










































Elección - Diputaciones por el principio de mayoría relativa

Proceso Electoral Local Ordinario 2024

Cómputos Municipales

Votación por Partido Político, Coalición y Candidatura Común












Distrito	Casillas Instaladas												Candidaturas no registradas	Votos nulos
1	115			6,371		3,249			803				1	1,254
2	111			5,507		574			2,083				7	1,304
3	104			5,717		3,166			827				71	1,809
4	130			4,939			1,854	1,475	3,322				14	1,461
5	131			6,139		4,550							63	1,785
6	90			5,495		1,948			933				33	937
7	76			2,726		1,490			1,204				10	694
8	111			5,393		2,309			969				21	1,199
9	100			5,204		1,493			2,811				32	867
10	112			4,933		2,374			943				27	1,065
11	102			6,022		2,747			1,677				37	1,055
12	105			3,191		1,796			382				68	1,882
13	111			4,699		2,847			2,002				17	1,443
14	81	4,832	713	3,364	7,873	1,010			505				16	1,298
15	123			5,018		1,045			907				3	1,338
16	74			1,378		779							17	808
17	63			1,764				415					50	804
18	77					2,467							5	710
Total	1,816	4,832	713	77,860	7,873	33,844	1,854	1,890	19,368	0	108,665	250,828	492	21,713

Elección - Diputaciones por el principio de mayoría relativa

Proceso Electoral Local Ordinario 2024

Cómputos Municipales

Votación por Partido Político

Distrito	Casillas Instaladas												Candidaturas no registradas	Votos nulos
1	115	827	2,795	407	2,173	2,153	6,371	9,603	1,625	1,624	803	499	1	1,254
2	111	2,018	6,322	1,272	2,551	1,907	5,507	11,119	288	286	2,083	480	7	1,304
3	104	1,683	3,733	384	4,606	1,162	5,717	6,522	1,583	1,583	827	265	71	1,809
4	130	1,322	1,547	991	3,459	1,758	4,939	14,435	1,854	1,475	3,322	454	14	1,461
5	131	4,470	1,385	538	2,246	1,474	6,139	12,426	2,276	2,274		408	63	1,785
6	90	3,319	2,562	692	2,077	951	5,495	9,250	974	974	933	314	33	937
7	76	1,188	979	439	2,042	914	2,726	7,615	745	745	1,204	306	10	694
8	111	2,298	2,279	503	2,575	1,355	5,393	12,350	1,155	1,154	969	523	21	1,199
9	100	3,598	2,265	492	1,951	1,208	5,204	8,967	747	746	2,811	348	32	867
10	112	6,050	5,135	1,089	2,138	1,561	4,933	10,886	1,187	1,187	943	525	27	1,065
11	102	1,833	1,701	396	2,191	2,167	6,022	9,709	1,374	1,373	1,677	421	37	1,055
12	105	4,278	1,665	685	4,041	2,086	3,191	11,838	897	899	382	948	68	1,882
13	111	4,285	1,459	353	2,741	3,383	4,699	9,280	1,423	1,424	2,002	412	17	1,443
14	81	4,711	1,581	569	4,832	713	3,364	7,873	505	505	505		16	1,298
15	123	2,324	1,631	478	2,892	1,568	5,018	13,255	522	523	907	435	3	1,338
16	74	4,697	1,089	420	1,367	1,166	1,378	10,786	390	389		326	17	808
17	63	3,936	856	522	1,423	780	1,764	7,209		415		186	50	804
18	77	5,393	833	388	1,191	1,044		10,160	1,233	1,234		267	5	710
Total	1,816	58,230	39,817	10,618	46,496	27,350	77,860	183,283	18,778	18,810	19,368	7,117	492	21,713

Elección - Diputaciones por el principio de mayoría relativa

Proceso Electoral Local Ordinario 2024

Cómputos Municipales

Votación por Partido Político, Coalición y Candidatura Común












Distrito	Municipio	Casillas Instaladas	Partidos Políticos y Coaliciones										Candidaturas no registradas	Votos nulos	
			PT	VERDE	MOVIMIENTO CIUDADANO	morena	alianza Nayarit	alianza Nayarit	PRD	RSP REDES	FUERZA MEXICO	PAN PRD			PT VERDE
1	Acaponeta	63			4,154		2,764			498		1,809	7,621	0	679
	Huajicori	24			1,582		96			32		416	3,609	0	191
	Rosamorada	28			635		389			273		1,804	3,198	1	384
	Total Distrito	115			6,371		3,249			803		4,029	14,428	1	1,254
2	Rosamorada	32			2,001		171			264		3,037	4,727	0	465
	Tecuala	17			2,629		253			18		283	1,990	6	142
	Santiago Ixcuintla	62			877		150			1,801		6,292	9,340	1	697
	Total Distrito	111			5,507		574			2,083		9,612	16,057	7	1,304
3	Del Nayar	62			4,281		330			567		4,394	7,525	68	1,116
	Ruiz	42			1,436		2,836			260		1,406	5,030	3	693
	Total Distrito	104			5,717		3,166			827		5,800	12,555	71	1,809
4	Santiago Ixcuintla	80			3,905			1,019	892	227		2,024	12,472	12	798
	Tuxpan	50			1,034			835	583	3,095		1,836	7,634	2	663
	Total Distrito	130			4,939			1,854	1,475	3,322		3,860	20,106	14	1,461
5	San Blas	68			2,042		3,501					5,384	8,163	8	946
	Santiago Ixcuintla	63			4,097		1,049					1,009	8,391	55	839
	Total Distrito	131			6,139		4,550					6,393	16,554	63	1,785
6	Tepic	90			5,495		1,948			933		6,573	12,592	33	937
7	Tepic	76			2,726		1,490			1,204		2,606	10,877	10	694
8	Tepic	111			5,393		2,309			969		5,080	16,803	21	1,199
9	Tepic	100			5,204		1,493			2,811		6,355	12,474	32	867
10	Tepic	112			4,933		2,374			943		12,274	15,110	27	1,065
11	Tepic	102			6,022		2,747			1,677		3,930	14,488	37	1,055
12	Jala	30			578		283			90		3,512	5,035	9	593
	Santa María del Oro	39			827		1,314			220		1,683	8,038	34	739
	Tepic	15			362		105			45		440	3,149	5	147
	La Yesca	21			1,424		94			27		993	2,691	20	403
	Total Distrito	105			3,191		1,796			382		6,628	18,913	68	1,882
13	Ahuacatlán	26			2,291		402			40		1,028	3,903	2	315
	Amatlán de Cañas	25			1,226		454			1,102		876	2,693	3	367
	Ixtlán del Río	43			941		1,766			189		3,300	7,055	12	498
	San Pedro Lagunillas	17			241		225			671		893	2,165	0	263
	Total Distrito	111			4,699		2,847			2,002		6,097	15,816	17	1,443
14	Xalisco	81	4,832	713	3,364	7,873	1,010			505		6,861		16	1,298
15	Compostela	123			5,018		1,045			907		4,433	18,150	3	1,338
16	Bahía De Banderas	74			1,378		779					6,206	13,645	17	808
17	Bahía De Banderas	63			1,764				415			5,314	9,598	50	804
18	Bahía De Banderas	77					2,467					6,614	12,662	5	710
Total		1,816	4,832	713	77,860	7,873	33,844	1,854	1,890	19,368	0	108,665	250,828	492	21,713

Elección - Diputaciones por el principio de representación proporcional

Proceso Electoral Local Ordinario 2024

Cómputos Municipales

Votación por Partido Político








Distrito	Municipio	Casillas Instaladas												Candidaturas no registradas	Votos nulos
1	Acaponeta	63	403	1,157	249	1,264	927	4,154	5,242	1,382	1,382	498	188	0	679
	Huajicori	24	41	342	33	531	315	1,582	2,530	48	48	32	233	0	191
	Rosamorada	28	383	1,296	125	378	911	635	1,831	195	194	273	78	1	384
2	Rosamorada	32	627	1,960	450	406	951	2,001	3,308	86	85	264	62	0	465
	Tecuala	17	66	179	38	200	105	2,629	1,665	127	126	18	20	6	142
	Santiago Ixcuintla	62	1,325	4,183	784	1,945	851	877	6,146	75	75	1,801	398	1	697
3	Del Nayar	62	996	3,172	226	3,835	827	4,281	2,750	165	165	567	113	68	1,116
	Ruiz	42	687	561	158	771	335	1,436	3,772	1,418	1,418	260	152	3	693
4	Santiago Ixcuintla	80	733	627	691	1,712	1,238	3,935	9,377	1,022	897	229	268	12	811
	Tuxpan	50	599	934	303	1,760	532	1,034	5,153	835	583	3,095	189	2	663
5	San Blas	68	4,131	982	271	1,213	723	2,042	5,965	1,751	1,750	47	262	8	946
	Santiago Ixcuintla	63	339	403	267	1,033	751	4,097	6,461	525	524	88	146	55	839
6	Tepic	90	3,319	2,562	692	2,077	951	5,495	9,250	974	974	933	314	33	937
7	Tepic	76	1,188	979	439	2,042	914	2,726	7,615	745	745	1,204	306	10	694
8	Tepic	111	2,298	2,279	503	2,575	1,355	5,393	12,350	1,155	1,154	969	523	21	1,199
9	Tepic	100	3,598	2,265	492	1,951	1,208	5,204	8,967	747	746	2,811	348	32	867
10	Tepic	112	6,050	5,135	1,089	2,138	1,561	4,933	10,886	1,187	1,187	943	525	27	1,065
11	Tepic	102	1,833	1,701	396	2,191	2,167	6,022	9,709	1,373	1,373	1,677	421	37	1,055
12	Jala	30	2,783	586	143	1,383	429	578	3,090	141	142	90	133	9	593
	Santa María del Oro	39	621	638	424	1,647	1,046	827	4,766	657	657	220	579	34	739
	Tepic	15	164	206	70	638	353	362	2,003	52	53	45	155	5	147
	La Yesca	21	710	235	48	373	258	1,424	1,979	47	47	27	81	20	403
13	Ahuacatlán	26	586	385	57	595	549	2,291	2,647	201	201	40	112	2	315
	Amatlán de Cañas	25	536	217	123	1,139	398	1,226	1,082	227	227	1,102	74	3	367
	Ixtlán del Río	43	2,714	519	129	714	2,249	962	4,094	892	893	195	161	12	521
	San Pedro Lagunillas	17	490	356	47	318	220	241	1,559	112	113	671	68	0	263
14	Xalisco	81	4,765	1,594	574	4,872	725	3,418	7,958	512	512	511	96	16	1,310
15	Compostela	123	2,362	1,658	481	2,913	1,579	5,074	13,375	528	528	920	442	3	1,374
16	Bahía De Banderas	74	4,711	1,095	421	1,370	1,170	1,380	10,815	391	391	169	327	17	814
17	Bahía De Banderas	63	3,936	856	522	1,423	780	1,764	7,209	241	415	183	186	50	804
18	Bahía De Banderas	77	5,393	833	388	1,191	1,044	459	10,160	1,233	1,234	107	267	5	710
Total		1,816	58,387	39,895	10,633	46,598	27,422	78,482	183,714	19,044	18,839	19,989	7,227	492	21,803

Elección - Diputaciones por el principio de mayoría relativa

Proceso Electoral Local Ordinario 2024

Cómputos Municipales por Casilla

Distrito 1








Municipio	Sección	Casilla				 	 	Candidaturas no registradas	Votos nulos
Acaponeta	0001	Básica	51	74	5	46	172	0	18
Acaponeta	0002	Básica	80	42	11	59	173	0	24
Acaponeta	0003	Básica	87	53	18	50	155	0	13
Acaponeta	0003	Contigua 1	83	80	9	53	152	0	1
Acaponeta	0003	Contigua 2	90	51	8	51	171	0	7
Acaponeta	0004	Básica	92	114	10	32	178	0	16
Acaponeta	0005	Básica	81	65	4	35	99	0	15
Acaponeta	0005	Contigua 1	87	40	2	28	127	0	7
Acaponeta	0006	Básica	96	55	4	26	109	0	4
Acaponeta	0007	Básica	90	93	4	36	106	0	6
Acaponeta	0008	Básica	62	75	7	23	126	0	10
Acaponeta	0008	Contigua 1	50	77	4	20	106	0	8
Acaponeta	0009	Básica	104	89	26	44	164	0	17
Acaponeta	0009	Contigua 1	105	106	19	45	202	0	13
Acaponeta	0010	Básica	83	98	10	25	104	0	7
Acaponeta	0010	Contigua 1	94	67	10	26	113	0	9
Acaponeta	0011	Básica	57	45	5	36	61	0	6
Acaponeta	0012	Básica	195	50	10	34	109	0	7
Acaponeta	0013	Básica	169	60	7	29	106	0	9
Acaponeta	0014	Básica	54	25	12	35	40	0	6
Acaponeta	0015	Básica	77	57	5	36	116	0	9
Acaponeta	0016	Básica	86	60	7	33	124	0	5
Acaponeta	0016	Contigua 1	89	56	10	32	151	0	8
Acaponeta	0017	Básica	64	57	10	16	104	0	6
Acaponeta	0017	Contigua 1	52	62	9	29	102	0	11
Acaponeta	0018	Básica	76	71	7	16	106	0	12
Acaponeta	0018	Contigua 1	76	66	7	31	109	0	8
Acaponeta	0019	Básica	13	11	3	1	41	0	8
Acaponeta	0020	Básica	29	42	17	16	48	0	11
Acaponeta	0021	Básica	58	24	55	40	93	0	13
Acaponeta	0022	Básica	42	40	5	11	58	0	11
Acaponeta	0023	Básica	115	31	11	17	152	0	21
Acaponeta	0024	Básica	67	51	13	43	83	0	16
Acaponeta	0024	Contigua 1	61	45	13	32	115	0	19
Acaponeta	0025	Básica	9	6	4	10	33	0	2
Acaponeta	0026	Básica	27	7	1	14	65	0	7
Acaponeta	0027	Básica	16	21	18	37	256	0	12
Acaponeta	0028	Básica	52	14	9	31	127	0	11
Acaponeta	0029	Básica	42	8	2	9	26	0	3
Acaponeta	0030	Básica	21	5	6	14	77	0	10
Acaponeta	0031	Básica	52	53	1	15	89	0	8
Acaponeta	0032	Básica	30	50	0	49	111	0	11
Acaponeta	0033	Básica	40	51	5	23	109	0	13
Acaponeta	0033	Contigua 1	41	53	4	41	134	0	4
Acaponeta	0034	Básica	35	39	2	17	96	0	11

Elección - Diputaciones por el principio de mayoría relativa

Proceso Electoral Local Ordinario 2024

Cómputos Municipales por Casilla

Distrito 1






Municipio	Sección	Casilla				 	 	Candidaturas no registradas	Votos nulos
Acaponeta	0035	Básica	25	4	0	5	31	0	4
Acaponeta	0036	Básica	88	51	13	32	220	0	39
Acaponeta	0037	Básica	36	10	17	11	90	0	17
Acaponeta	0038	Básica	116	17	5	34	160	0	13
Acaponeta	0038	Contigua 1	138	47	3	34	116	0	14
Acaponeta	0039	Básica	112	14	3	10	109	0	7
Acaponeta	0039	Contigua 1	107	19	2	9	134	0	7
Acaponeta	0040	Básica	39	34	3	21	146	0	5
Acaponeta	0040	Contigua 1	27	42	5	28	127	0	17
Acaponeta	0041	Básica	41	29	4	35	124	0	7
Acaponeta	0043	Básica	69	28	5	45	270	0	15
Acaponeta	0044	Básica	12	7	9	5	67	0	4
Acaponeta	0045	Básica	30	0	3	7	105	0	4
Acaponeta	0046	Básica	44	26	1	27	168	0	15
Acaponeta	0046	Contigua 1	34	9	2	29	176	0	16
Acaponeta	0047	Básica	58	26	2	91	218	0	22
Acaponeta	0048	Básica	23	6	1	10	137	0	4
Acaponeta	0991	Básica	75	56	11	30	125	0	16
Huajicori	0196	Básica	85	11	2	17	261	0	9
Huajicori	0196	Contigua 1	104	12	2	25	234	0	12
Huajicori	0196	Contigua 2	97	9	4	27	226	0	9
Huajicori	0197	Básica	90	8	3	21	282	0	12
Huajicori	0197	Contigua 1	98	9	0	43	266	0	15
Huajicori	0198	Básica	64	0	2	5	120	0	6
Huajicori	0199	Básica	58	2	1	21	59	0	5
Huajicori	0200	Básica	21	6	1	8	137	0	4
Huajicori	0201	Básica	66	2	0	12	116	0	0
Huajicori	0202	Básica	22	1	1	32	146	0	15
Huajicori	0202	Contigua 1	33	2	1	34	155	0	11
Huajicori	0203	Básica	55	4	0	17	98	0	10
Huajicori	0203	Extraordinaria 2	79	2	0	2	133	0	7
Huajicori	0204	Básica	43	1	1	5	97	0	2
Huajicori	0205	Básica	49	0	0	16	82	0	4
Huajicori	0206	Básica	40	2	1	35	95	0	6
Huajicori	0207	Básica	40	2	2	10	159	0	4
Huajicori	0208	Básica	134	4	1	7	192	0	5
Huajicori	0209	Básica	33	1	1	14	99	0	6
Huajicori	0210	Básica	104	3	0	24	169	0	9
Huajicori	0211	Básica	104	1	1	8	97	0	11
Huajicori	0212	Básica	41	3	3	3	130	0	11
Huajicori	0213	Básica	51	3	4	10	122	0	12
Huajicori	0214	Básica	71	8	1	20	134	0	6
Rosamorada	0277	Básica	46	24	9	121	113	0	16
Rosamorada	0277	Contigua 1	33	22	16	120	105	0	9
Rosamorada	0277	Extraordinaria 1	4	0	2	19	66	0	5

Elección - Diputaciones por el principio de mayoría relativa

Proceso Electoral Local Ordinario 2024

Cómputos Municipales por Casilla

Distrito 1








Municipio	Sección	Casilla						Candidaturas no registradas	Votos nulos
Rosamorada	0278	Básica	20	5	6	66	73	0	14
Rosamorada	0278	Extraordinaria 1	12	4	7	56	99	0	15
Rosamorada	0279	Básica	16	3	4	71	51	0	5
Rosamorada	0280	Básica	13	18	6	60	76	1	4
Rosamorada	0281	Básica	21	25	8	92	88	0	1
Rosamorada	0281	Contigua 1	28	34	8	83	89	0	12
Rosamorada	0282	Básica	49	30	10	123	161	0	19
Rosamorada	0284	Básica	29	6	6	20	67	0	14
Rosamorada	0285	Básica	22	6	2	39	232	0	22
Rosamorada	0290	Básica	47	31	9	142	213	0	23
Rosamorada	0291	Básica	12	0	6	78	208	0	19
Rosamorada	0291	Contigua 1	6	4	0	50	241	0	11
Rosamorada	0291	Extraordinaria 1	2	5	17	30	34	0	12
Rosamorada	0292	Básica	3	13	5	79	149	0	6
Rosamorada	0292	Extraordinaria 1	3	1	3	35	63	0	10
Rosamorada	0293	Básica	10	16	3	29	84	0	12
Rosamorada	0294	Básica	13	3	4	31	30	0	8
Rosamorada	0295	Básica	72	7	9	35	94	0	19
Rosamorada	0295	Contigua 1	34	3	4	34	117	0	23
Rosamorada	0296	Básica	27	9	13	108	163	0	20
Rosamorada	0297	Básica	53	8	15	83	116	0	22
Rosamorada	0316	Básica	33	25	5	34	98	0	10
Rosamorada	0317	Básica	18	8	11	77	120	0	13
Rosamorada	0318	Básica	5	59	56	52	146	0	27
Rosamorada	0319	Básica	4	20	29	37	102	0	13
Total			6,371	3,249	803	4,029	14,428	1	1,254

Elección - Diputaciones por el principio de mayoría relativa

Proceso Electoral Local Ordinario 2024

Cómputos Municipales por Casilla

Distrito 2









Municipio	Sección	Casilla				 	 	Candidaturas no registradas	Votos nulos
Rosamorada	0283	Básica	12	32	12	128	141	0	16
Rosamorada	0286	Básica	15	0	10	94	97	0	31
Rosamorada	0286	Contigua 1	17	18	16	80	118	0	22
Rosamorada	0287	Básica	18	1	8	174	191	0	15
Rosamorada	0288	Básica	30	5	8	82	128	0	24
Rosamorada	0288	Contigua 1	42	4	7	99	129	0	14
Rosamorada	0289	Básica	69	1	4	96	88	0	12
Rosamorada	0289	Contigua 1	58	0	0	77	137	0	1
Rosamorada	0298	Básica	61	5	14	128	92	0	17
Rosamorada	0299	Básica	68	6	9	115	129	0	21
Rosamorada	0300	Básica	67	6	21	115	158	0	21
Rosamorada	0301	Básica	120	10	0	86	106	0	4
Rosamorada	0301	Contigua 1	104	7	3	72	115	0	21
Rosamorada	0302	Básica	188	6	4	106	205	0	10
Rosamorada	0303	Básica	126	2	1	50	142	0	13
Rosamorada	0304	Básica	245	1	2	47	80	0	30
Rosamorada	0305	Básica	25	2	0	102	186	0	8
Rosamorada	0306	Básica	22	1	2	88	176	0	13
Rosamorada	0306	Contigua 1	23	1	1	67	202	0	16
Rosamorada	0307	Básica	101	2	2	83	156	0	17
Rosamorada	0308	Básica	47	3	10	122	166	0	0
Rosamorada	0309	Básica	81	6	1	128	189	0	17
Rosamorada	0310	Básica	57	8	7	100	219	0	28
Rosamorada	0310	Contigua 1	57	9	9	98	192	0	13
Rosamorada	0311	Básica	69	2	10	92	157	0	8
Rosamorada	0311	Contigua 1	50	4	12	80	156	0	8
Rosamorada	0311	Contigua 2	47	2	15	91	143	0	14
Rosamorada	0312	Básica	38	9	7	105	194	0	12
Rosamorada	0313	Básica	43	9	9	96	162	0	16
Rosamorada	0314	Básica	62	0	19	128	147	0	0
Rosamorada	0315	Básica	20	3	11	54	130	0	10
Rosamorada	0315	Contigua 1	19	6	30	54	96	0	13
Santiago Ixcuintla	0457	Básica	47	0	0	72	166	0	3
Santiago Ixcuintla	0457	Contigua 1	48	0	1	70	152	0	12
Santiago Ixcuintla	0458	Básica	123	10	0	9	136	0	6
Santiago Ixcuintla	0458	Contigua 1	150	1	0	7	135	0	8
Santiago Ixcuintla	0459	Básica	228	1	0	24	112	0	9
Santiago Ixcuintla	0459	Contigua 1	214	0	1	19	142	0	9
Santiago Ixcuintla	0460	Básica	178	1	1	7	124	0	0
Santiago Ixcuintla	0460	Contigua 1	213	0	1	3	93	0	14
Santiago Ixcuintla	0461	Básica	280	1	1	15	82	0	0
Santiago Ixcuintla	0462	Básica	13	4	0	1	61	0	4
Santiago Ixcuintla	0463	Básica	52	214	6	11	198	0	16
Santiago Ixcuintla	0464	Básica	195	13	1	4	62	0	6
Santiago Ixcuintla	0465	Básica	228	1	0	2	27	0	6

Elección - Diputaciones por el principio de mayoría relativa

Proceso Electoral Local Ordinario 2024

Cómputos Municipales por Casilla

Distrito 2









Municipio	Sección	Casilla				 		 	Candidaturas no registradas	Votos nulos
Santiago Ixcuintla	0465	Contigua 1	182	2	0	7	37	0	12	
Santiago Ixcuintla	0466	Básica	347	2	0	10	100	0	15	
Santiago Ixcuintla	0467	Básica	61	0	4	8	153	0	12	
Santiago Ixcuintla	0468	Básica	70	3	2	14	210	6	10	
Tecuala	0547	Básica	15	1	34	184	163	0	21	
Tecuala	0548	Básica	26	4	18	216	188	0	18	
Tecuala	0549	Básica	32	5	19	194	189	0	9	
Tecuala	0550	Básica	21	6	25	143	184	0	8	
Tecuala	0550	Contigua 1	23	2	23	142	167	0	5	
Tecuala	0550	Contigua 2	13	1	25	145	187	0	10	
Tecuala	0551	Básica	14	5	33	140	180	0	4	
Tecuala	0552	Básica	11	1	23	200	131	0	18	
Tecuala	0553	Básica	12	1	13	165	168	0	14	
Tecuala	0554	Básica	30	3	28	172	160	0	8	
Tecuala	0555	Básica	11	3	12	138	146	1	7	
Tecuala	0556	Básica	9	0	10	82	86	0	4	
Tecuala	0557	Básica	9	1	7	76	82	0	4	
Tecuala	0558	Básica	9	5	4	110	117	0	3	
Tecuala	0559	Básica	4	2	35	91	154	0	5	
Tecuala	0560	Básica	9	3	8	94	113	0	3	
Tecuala	0561	Básica	16	5	25	139	125	0	9	
Tecuala	0562	Básica	15	0	20	199	167	0	1	
Tecuala	0563	Básica	15	1	40	161	141	0	8	
Tecuala	0564	Básica	14	5	39	129	106	0	7	
Tecuala	0564	Contigua 1	10	2	33	121	120	0	0	
Tecuala	0565	Básica	6	3	4	27	72	0	6	
Tecuala	0566	Básica	2	0	4	58	53	0	10	
Tecuala	0567	Básica	23	0	30	152	256	0	15	
Tecuala	0568	Básica	40	1	34	98	219	0	31	
Tecuala	0569	Básica	14	0	15	74	126	0	7	
Tecuala	0570	Básica	18	1	11	109	182	0	13	
Tecuala	0570	Contigua 1	8	0	14	84	206	0	12	
Tecuala	0571	Básica	15	3	41	75	135	0	19	
Tecuala	0571	Contigua 1	7	3	66	82	139	0	12	
Tecuala	0572	Básica	15	20	73	77	198	0	18	
Tecuala	0573	Básica	28	3	61	101	259	0	19	
Tecuala	0574	Básica	21	4	74	64	184	0	17	
Tecuala	0575	Básica	4	0	43	63	144	0	13	
Tecuala	0575	Contigua 1	3	5	27	53	149	0	11	
Tecuala	0576	Básica	4	5	24	78	126	0	13	
Tecuala	0576	Contigua 1	4	4	27	53	148	0	3	
Tecuala	0577	Básica	16	2	66	107	111	0	22	
Tecuala	0578	Básica	29	3	16	61	158	0	9	
Tecuala	0578	Contigua 1	18	1	31	42	159	0	11	
Tecuala	0579	Básica	11	1	17	115	205	0	13	

Elección - Diputaciones por el principio de mayoría relativa

Proceso Electoral Local Ordinario 2024

Cómputos Municipales por Casilla

Distrito 2









Municipio	Sección	Casilla				 		 	Candidaturas no registradas	Votos nulos
Tecuala	0580	Básica	6	1	9	81		147	0	6
Tecuala	0580	Contigua 1	3	0	5	98		140	0	4
Tecuala	0581	Básica	6	1	55	102		133	0	12
Tecuala	0582	Básica	17	1	22	33		205	0	19
Tecuala	0582	Contigua 1	6	1	14	45		214	0	15
Tecuala	0583	Básica	8	1	29	109		109	0	9
Tecuala	0583	Contigua 1	7	1	33	113		93	0	16
Tecuala	0584	Básica	24	3	30	220		181	0	21
Tecuala	0585	Básica	9	4	34	123		157	0	8
Tecuala	0586	Básica	24	1	32	137		170	0	35
Tecuala	0587	Básica	27	4	22	157		203	0	25
Tecuala	0588	Básica	3	3	35	62		155	0	9
Tecuala	0588	Contigua 1	6	5	26	38		186	0	12
Tecuala	0589	Básica	10	1	2	43		90	0	7
Tecuala	0590	Básica	4	1	6	46		65	0	7
Tecuala	0591	Básica	30	2	93	59		232	0	22
Tecuala	0592	Básica	4	0	37	27		50	0	6
Tecuala	0593	Básica	7	0	95	72		128	0	8
Tecuala	0594	Básica	5	1	31	54		142	0	3
Tecuala	0595	Básica	51	2	32	22		135	0	9
Tecuala	0596	Básica	16	2	7	37		102	0	4
		Total	5,507	574	2,083	9,612		16,057	7	1,304

Elección - Diputaciones por el principio de mayoría relativa

Proceso Electoral Local Ordinario 2024

Cómputos Municipales por Casilla

Distrito 3









Municipio	Sección	Casilla				 		 	Candidaturas no registradas	Votos nulos
Del Nayar	0257	Básica	25	7	6	72	162	0	11	
Del Nayar	0257	Contigua 1	27	3	10	66	153	3	15	
Del Nayar	0257	Extraordinaria 1	4	12	9	57	130	0	14	
Del Nayar	0258	Básica	21	0	7	119	127	0	24	
Del Nayar	0258	Contigua 1	26	11	3	74	129	0	15	
Del Nayar	0258	Contigua 2	19	12	6	111	125	3	16	
Del Nayar	0258	Contigua 3	23	11	3	109	132	4	19	
Del Nayar	0260	Básica	13	1	7	47	173	0	8	
Del Nayar	0260	Contigua 1	9	1	5	36	191	0	7	
Del Nayar	0260	Extraordinaria 1	9	0	3	52	91	0	7	
Del Nayar	0261	Básica	38	25	13	76	208	0	34	
Del Nayar	0262	Básica	157	1	2	25	57	0	5	
Del Nayar	0262	Contigua 1	140	1	7	17	43	0	9	
Del Nayar	0262	Extraordinaria 1	182	0	0	46	75	0	14	
Del Nayar	0263	Básica	29	0	2	16	61	0	8	
Del Nayar	0264	Básica	2	4	5	82	116	1	41	
Del Nayar	0264	Contigua 1	6	1	0	78	121	2	35	
Del Nayar	0265	Básica	19	7	21	58	128	47	32	
Del Nayar	0266	Básica	23	3	4	70	210	0	39	
Del Nayar	0268	Básica	45	30	55	43	144	0	17	
Del Nayar	0268	Extraordinaria 1	33	7	51	86	24	0	0	
Del Nayar	0268	Extraordinaria 2	97	6	29	108	43	0	20	
Del Nayar	0268	Extraordinaria 2 Contigua 1	34	0	49	74	74	0	35	
Del Nayar	0269	Básica	171	1	23	74	75	5	37	
Del Nayar	0269	Extraordinaria 1	207	1	7	83	61	0	27	
Del Nayar	0270	Básica	213	1	7	35	106	0	36	
Del Nayar	0270	Extraordinaria 1	64	1	16	18	193	0	83	
Del Nayar	0270	Extraordinaria 2	48	8	14	94	170	0	16	
Del Nayar	0270	Extraordinaria 3	130	0	5	31	161	0	13	
Del Nayar	0270	Extraordinaria 3 Contigua 1	125	0	2	20	165	0	15	
Del Nayar	0270	Extraordinaria 4	150	1	0	32	49	0	5	
Del Nayar	0271	Básica	49	39	12	32	91	0	16	
Del Nayar	0271	Extraordinaria 1	81	18	4	45	97	0	0	
Del Nayar	0272	Básica	36	0	20	73	205	0	9	
Del Nayar	0272	Contigua 1	30	0	8	79	227	1	3	
Del Nayar	0273	Básica	113	2	26	89	228	0	18	
Del Nayar	0273	Extraordinaria 1	94	1	10	13	142	0	31	
Del Nayar	0274	Básica	22	0	6	63	158	0	13	
Del Nayar	0274	Extraordinaria 1	96	0	11	49	233	0	18	
Del Nayar	0275	Básica	61	3	2	44	87	0	7	
Del Nayar	0275	Extraordinaria 1	50	0	0	21	149	0	17	
Del Nayar	0276	Básica	46	2	20	90	283	0	9	
Del Nayar	0276	Extraordinaria 1	52	4	5	42	100	0	2	
Del Nayar	0276	Extraordinaria 2	36	33	8	28	149	0	13	
Del Nayar	0276	Extraordinaria 2 Contigua 1	39	27	3	37	145	0	0	
Del Nayar	0987	Básica	113	2	0	106	78	0	29	
Del Nayar	0987	Contigua 1	112	1	1	88	92	0	19	
Del Nayar	0987	Contigua 2	124	2	6	90	87	0	18	
Del Nayar	0987	Contigua 3	123	3	0	91	82	0	14	

Elección - Diputaciones por el principio de mayoría relativa

Proceso Electoral Local Ordinario 2024

Cómputos Municipales por Casilla

Distrito 3








Municipio	Sección	Casilla				 		 	Candidaturas no registradas	Votos nulos
Del Nayar	0988	Básica	138	1	1	74	32	0	29	
Del Nayar	0988	Contigua 1	88	1	1	68	30	0	2	
Del Nayar	0989	Básica	101	4	0	141	75	0	26	
Del Nayar	0989	Contigua 1	22	1	0	142	72	0	7	
Del Nayar	0989	Contigua 2	118	4	0	144	86	0	22	
Del Nayar	0990	Básica	114	1	0	142	31	0	21	
Del Nayar	1019	Básica	0	11	1	177	161	0	22	
Del Nayar	1019	Contigua 1	74	6	4	94	153	0	18	
Del Nayar	1019	Contigua 2	103	5	13	93	114	0	23	
Del Nayar	1019	Contigua 3	68	1	19	90	117	2	21	
Del Nayar	1020	Básica	27	0	6	22	146	0	19	
Del Nayar	1021	Básica	36	1	4	136	116	0	6	
Del Nayar	1022	Básica	26	1	5	82	62	0	7	
Ruiz	0320	Básica	56	82	4	20	264	0	29	
Ruiz	0320	Contigua 1	68	70	11	28	167	0	22	
Ruiz	0320	Contigua 2	57	68	5	24	174	0	23	
Ruiz	0321	Básica	42	64	11	32	118	0	23	
Ruiz	0321	Contigua 1	56	72	18	30	99	0	18	
Ruiz	0322	Básica	35	61	8	17	165	0	0	
Ruiz	0322	Contigua 1	25	72	5	31	163	0	19	
Ruiz	0323	Básica	51	71	8	23	143	0	13	
Ruiz	0323	Contigua 1	58	85	5	25	129	0	18	
Ruiz	0323	Contigua 2	41	65	5	24	148	0	18	
Ruiz	0324	Básica	23	51	1	27	159	1	7	
Ruiz	0324	Contigua 1	27	39	2	19	155	0	7	
Ruiz	0325	Básica	55	92	9	41	118	0	8	
Ruiz	0326	Básica	78	95	4	37	209	0	26	
Ruiz	0327	Básica	36	62	10	25	122	1	15	
Ruiz	0327	Contigua 1	37	39	11	30	103	0	14	
Ruiz	0328	Básica	36	75	18	34	112	0	13	
Ruiz	0328	Contigua 1	35	71	15	22	121	0	18	
Ruiz	0329	Básica	45	47	14	40	113	0	16	
Ruiz	0329	Contigua 1	40	59	10	31	108	0	0	
Ruiz	0330	Básica	56	84	7	36	94	1	17	
Ruiz	0331	Básica	54	77	5	29	141	0	9	
Ruiz	0331	Contigua 1	53	79	7	35	115	0	21	
Ruiz	0332	Básica	5	22	0	41	22	0	5	
Ruiz	0333	Básica	5	176	1	88	70	0	22	
Ruiz	0333	Contigua 1	9	144	3	119	68	0	33	
Ruiz	0334	Básica	0	56	1	16	51	0	12	
Ruiz	0334	Extraordinaria 1	2	41	0	47	13	0	8	
Ruiz	0335	Básica	16	45	2	22	23	0	6	
Ruiz	0336	Básica	13	107	1	31	72	0	21	
Ruiz	0337	Básica	40	78	4	45	193	0	31	
Ruiz	0338	Básica	20	41	2	35	153	0	24	
Ruiz	0339	Básica	10	26	1	17	41	0	7	
Ruiz	0340	Básica	28	59	1	14	150	0	29	
Ruiz	0341	Básica	63	70	2	43	225	0	48	
Ruiz	0342	Básica	28	37	26	31	67	0	6	

Elección - Diputaciones por el principio de mayoría relativa

Proceso Electoral Local Ordinario 2024

Cómputos Municipales por Casilla

Distrito 3







Municipio	Sección	Casilla				 	 	Candidaturas no registradas	Votos nulos
Ruiz	0343	Básica	24	55	2	35	141	0	15
Ruiz	0343	Contigua 1	20	45	1	69	113	0	11
Ruiz	0344	Básica	28	98	7	25	122	0	23
Ruiz	0345	Básica	36	48	3	17	128	0	13
Ruiz	0346	Básica	14	34	7	43	94	0	7
Ruiz	0346	Extraordinaria 1	11	74	3	8	44	0	18
Total			5,717	3,166	827	5,800	12,555	71	1,809

Elección - Diputaciones por el principio de mayoría relativa

Proceso Electoral Local Ordinario 2024

Cómputos Municipales por Casilla

Distrito 4







Municipio	Sección	Casilla							Candidaturas no registradas	Votos nulos
Santiago Ixcuintla	NA	NA	3	0	0	0	0	0	0	0
Santiago Ixcuintla	0435	Básica	53	3	22	4	19	134	0	7
Santiago Ixcuintla	0435	Contigua 1	71	4	21	4	30	114	0	6
Santiago Ixcuintla	0436	Básica	56	10	22	4	27	182	0	13
Santiago Ixcuintla	0436	Contigua 1	53	12	17	4	43	174	0	12
Santiago Ixcuintla	0437	Básica	66	25	25	8	55	182	0	11
Santiago Ixcuintla	0437	Contigua 1	64	20	35	3	52	187	0	14
Santiago Ixcuintla	0437	Contigua 2	1	7	0	0	49	282	0	17
Santiago Ixcuintla	0438	Básica	48	4	35	3	35	153	0	9
Santiago Ixcuintla	0438	Contigua 1	50	3	36	7	31	127	0	3
Santiago Ixcuintla	0439	Básica	58	6	31	1	35	144	0	7
Santiago Ixcuintla	0440	Básica	56	16	25	3	35	135	0	12
Santiago Ixcuintla	0441	Básica	100	3	0	0	32	118	0	10
Santiago Ixcuintla	0441	Contigua 1	52	23	23	6	26	176	0	0
Santiago Ixcuintla	0442	Básica	48	7	0	0	31	161	0	6
Santiago Ixcuintla	0442	Contigua 1	54	8	17	6	30	142	0	7
Santiago Ixcuintla	0442	Contigua 2	68	13	23	6	29	133	0	9
Santiago Ixcuintla	0443	Básica	60	19	43	7	35	187	0	18
Santiago Ixcuintla	0444	Básica	49	5	20	0	37	91	0	7
Santiago Ixcuintla	0445	Básica	45	2	17	3	24	63	0	8
Santiago Ixcuintla	0446	Básica	120	5	35	3	54	105	0	2
Santiago Ixcuintla	0447	Básica	107	6	29	6	42	170	0	14
Santiago Ixcuintla	0448	Básica	16	3	137	26	44	127	0	11
Santiago Ixcuintla	0449	Básica	39	0	0	0	21	100	0	2
Santiago Ixcuintla	0449	Especial 1	37	0	0	4	28	159	0	5
Santiago Ixcuintla	0450	Básica	65	48	0	3	35	147	0	0
Santiago Ixcuintla	0451	Básica	46	66	1	3	27	162	0	14
Santiago Ixcuintla	0451	Contigua 1	62	0	0	1	29	144	0	17
Santiago Ixcuintla	0452	Básica	55	0	24	4	34	87	0	11
Santiago Ixcuintla	0453	Básica	40	6	0	5	27	58	0	7
Santiago Ixcuintla	0454	Básica	34	1	10	3	20	57	0	2
Santiago Ixcuintla	0455	Básica	87	0	33	2	24	131	0	3
Santiago Ixcuintla	0456	Básica	63	16	2	6	13	101	0	15
Santiago Ixcuintla	0469	Básica	67	18	0	0	27	208	0	7
Santiago Ixcuintla	0470	Básica	48	1	1	2	25	157	0	11
Santiago Ixcuintla	0470	Contigua 1	53	3	0	2	15	156	0	5
Santiago Ixcuintla	0471	Básica	27	17	6	1	17	206	0	11
Santiago Ixcuintla	0472	Básica	30	37	4	2	17	289	0	14
Santiago Ixcuintla	0473	Básica	31	34	1	1	24	250	0	11
Santiago Ixcuintla	0474	Básica	16	11	0	0	16	155	0	9
Santiago Ixcuintla	0474	Contigua 1	24	20	1	1	9	137	0	7
Santiago Ixcuintla	0475	Básica	44	11	1	1	17	185	0	12
Santiago Ixcuintla	0488	Básica	56	6	0	3	23	223	0	34
Santiago Ixcuintla	0489	Básica	32	2	0	2	21	139	0	7
Santiago Ixcuintla	0489	Contigua 1	32	6	4	0	12	155	0	7
Santiago Ixcuintla	0490	Básica	78	2	9	3	22	190	0	16
Santiago Ixcuintla	0491	Básica	49	0	17	2	27	194	0	6

Elección - Diputaciones por el principio de mayoría relativa

Proceso Electoral Local Ordinario 2024

Cómputos Municipales por Casilla

Distrito 4







Municipio	Sección	Casilla							Candidaturas no registradas	Votos nulos
Santiago Ixcuintla	0492	Básica	44	19	5	0	6	79	0	10
Santiago Ixcuintla	0493	Básica	20	79	0	2	10	142	1	7
Santiago Ixcuintla	0493	Contigua 1	33	53	0	1	12	123	1	11
Santiago Ixcuintla	0494	Básica	35	42	0	1	12	147	6	13
Santiago Ixcuintla	0495	Básica	24	75	1	3	19	174	0	10
Santiago Ixcuintla	0496	Básica	44	46	0	6	10	182	0	0
Santiago Ixcuintla	0497	Básica	50	14	3	0	56	170	0	10
Santiago Ixcuintla	0497	Contigua 1	66	7	6	1	44	157	0	14
Santiago Ixcuintla	0498	Básica	15	3	1	1	21	168	0	16
Santiago Ixcuintla	0498	Contigua 1	17	3	8	2	19	167	0	15
Santiago Ixcuintla	0499	Básica	34	0	8	0	28	116	0	7
Santiago Ixcuintla	0500	Básica	75	13	14	2	9	108	0	10
Santiago Ixcuintla	0501	Básica	46	12	0	3	10	196	0	18
Santiago Ixcuintla	0502	Básica	34	6	3	2	19	144	0	14
Santiago Ixcuintla	0502	Contigua 1	27	13	3	4	24	138	0	9
Santiago Ixcuintla	0503	Básica	44	8	6	0	15	143	0	17
Santiago Ixcuintla	0503	Contigua 1	52	14	0	2	8	153	0	11
Santiago Ixcuintla	0504	Básica	36	3	3	1	12	121	0	8
Santiago Ixcuintla	0504	Contigua 1	35	0	0	3	15	108	0	7
Santiago Ixcuintla	0520	Básica	50	0	9	3	24	253	2	8
Santiago Ixcuintla	0532	Básica	33	8	16	1	28	212	0	9
Santiago Ixcuintla	0532	Contigua 1	34	5	7	1	32	200	0	10
Santiago Ixcuintla	0534	Básica	33	0	2	0	11	194	0	10
Santiago Ixcuintla	0535	Básica	31	5	5	0	29	179	1	8
Santiago Ixcuintla	0536	Básica	29	3	10	2	26	192	1	11
Santiago Ixcuintla	0537	Básica	35	4	10	0	35	229	0	11
Santiago Ixcuintla	0538	Básica	39	23	4	0	40	189	0	13
Santiago Ixcuintla	0539	Básica	98	21	0	12	25	181	0	9
Santiago Ixcuintla	0540	Básica	95	4	0	3	8	110	0	6
Santiago Ixcuintla	0540	Contigua 1	62	3	1	2	13	143	0	16
Santiago Ixcuintla	0541	Básica	59	9	3	4	16	132	0	10
Santiago Ixcuintla	0541	Contigua 1	64	11	2	3	20	117	0	14
Santiago Ixcuintla	0542	Básica	38	4	9	4	18	171	0	13
Santiago Ixcuintla	0542	Contigua 1	61	0	26	3	25	157	0	7
Tuxpan	0810	Básica	32	11	14	41	13	127	0	12
Tuxpan	0810	Contigua 1	20	24	27	33	18	117	0	15
Tuxpan	0811	Básica	30	28	26	59	54	173	0	22
Tuxpan	0812	Básica	24	16	16	61	27	127	0	5
Tuxpan	0812	Contigua 1	15	18	2	47	28	123	0	18
Tuxpan	0813	Básica	18	15	14	67	56	155	0	18
Tuxpan	0814	Básica	23	57	31	76	49	141	0	16
Tuxpan	0815	Básica	9	25	14	58	21	148	0	14
Tuxpan	0815	Contigua 1	3	22	13	54	23	158	0	6
Tuxpan	0816	Básica	29	17	30	54	47	219	0	14
Tuxpan	0816	Contigua 1	32	25	23	45	27	194	0	28
Tuxpan	0817	Básica	25	5	6	64	60	91	0	6
Tuxpan	0818	Básica	9	7	3	44	35	99	0	6

Elección - Diputaciones por el principio de mayoría relativa

Proceso Electoral Local Ordinario 2024

Cómputos Municipales por Casilla

Distrito 4





Municipio	Sección	Casilla							Candidaturas no registradas	Votos nulos
Tuxpan	0819	Básica	14	24	10	104	45	122	0	6
Tuxpan	0820	Básica	13	15	11	63	32	84	0	6
Tuxpan	0821	Básica	20	7	5	95	63	171	0	8
Tuxpan	0822	Básica	17	15	0	66	34	129	0	12
Tuxpan	0822	Contigua 1	20	16	21	72	20	119	0	13
Tuxpan	0823	Básica	21	16	12	84	36	150	0	24
Tuxpan	0823	Contigua 1	16	17	16	89	40	130	0	10
Tuxpan	0824	Básica	19	26	10	99	42	151	0	15
Tuxpan	0824	Contigua 1	13	25	9	89	25	160	0	12
Tuxpan	0825	Básica	25	19	19	117	41	111	0	23
Tuxpan	0826	Básica	11	4	5	145	25	101	0	6
Tuxpan	0827	Básica	15	15	2	99	31	196	0	0
Tuxpan	0827	Contigua 1	29	24	4	112	23	174	0	15
Tuxpan	0828	Básica	11	12	11	65	31	120	0	9
Tuxpan	0829	Básica	9	8	8	44	35	107	0	10
Tuxpan	0830	Básica	23	16	11	85	51	166	0	14
Tuxpan	0831	Básica	26	21	15	62	33	146	0	0
Tuxpan	0831	Contigua 1	29	19	10	62	31	141	0	9
Tuxpan	0832	Básica	47	31	12	63	47	244	0	19
Tuxpan	0833	Básica	31	10	12	68	24	232	0	7
Tuxpan	0834	Básica	26	9	4	55	19	155	0	0
Tuxpan	0835	Básica	21	11	8	120	23	143	0	11
Tuxpan	0835	Contigua 1	14	12	8	91	19	172	0	8
Tuxpan	0836	Básica	47	39	30	11	47	157	0	21
Tuxpan	0836	Contigua 1	55	34	20	13	72	157	0	14
Tuxpan	0837	Básica	15	7	12	57	39	169	0	18
Tuxpan	0837	Contigua 1	8	5	7	67	40	184	0	23
Tuxpan	0838	Básica	19	6	13	78	27	133	0	17
Tuxpan	0838	Contigua 1	15	12	5	67	32	164	0	11
Tuxpan	0839	Básica	12	15	13	23	27	160	0	11
Tuxpan	0839	Contigua 1	18	10	3	25	39	152	1	19
Tuxpan	0840	Básica	33	18	5	24	76	209	0	17
Tuxpan	0841	Básica	19	15	9	28	68	228	0	25
Tuxpan	0842	Básica	17	9	7	12	39	177	0	25
Tuxpan	0842	Contigua 1	14	7	5	9	49	190	0	18
Tuxpan	0843	Básica	10	7	6	14	38	124	1	20
Tuxpan	0843	Contigua 1	13	9	6	15	15	134	0	7
Total			4,939	1,854	1,475	3,322	3,860	20,106	14	1,461

Elección - Diputaciones por el principio de mayoría relativa

Proceso Electoral Local Ordinario 2024

Cómputos Municipales por Casilla

Distrito 5







Municipio	Sección	Casilla					Candidaturas no registradas	Votos nulos
San Blas	NA	NA	1	0	0	1	0	0
San Blas	0347	Básica	20	99	131	106	0	15
San Blas	0347	Contigua 1	30	74	162	95	0	14
San Blas	0347	Contigua 2	21	88	149	83	0	10
San Blas	0348	Básica	15	86	138	102	0	10
San Blas	0348	Contigua 1	12	95	132	98	0	26
San Blas	0348	Contigua 2	10	102	163	93	3	20
San Blas	0349	Básica	12	92	114	102	0	24
San Blas	0349	Contigua 1	16	84	128	91	0	12
San Blas	0350	Básica	15	80	125	107	0	15
San Blas	0350	Contigua 1	25	68	107	110	0	13
San Blas	0350	Especial 1	31	40	58	182	0	13
San Blas	0351	Básica	9	69	92	75	0	8
San Blas	0351	Contigua 1	19	47	104	83	0	6
San Blas	0352	Básica	19	95	135	112	0	18
San Blas	0352	Contigua 1	32	72	156	113	0	18
San Blas	0352	Contigua 2	28	91	134	88	0	20
San Blas	0353	Básica	7	23	185	120	0	10
San Blas	0354	Básica	18	24	40	133	1	9
San Blas	0355	Básica	27	49	44	48	0	9
San Blas	0356	Básica	50	59	122	191	0	20
San Blas	0357	Básica	50	41	75	167	0	24
San Blas	0358	Básica	99	31	51	114	0	19
San Blas	0359	Básica	92	24	37	166	0	0
San Blas	0360	Básica	166	17	52	190	0	17
San Blas	0361	Básica	100	12	35	121	0	20
San Blas	0361	Contigua 1	97	20	58	130	0	10
San Blas	0362	Básica	37	25	43	97	0	5
San Blas	0364	Básica	8	4	10	51	0	7
San Blas	0365	Básica	30	71	42	99	0	6
San Blas	0366	Básica	17	115	61	137	0	1
San Blas	0367	Básica	19	52	84	200	0	27
San Blas	0367	Contigua 1	18	38	128	173	0	19
San Blas	0368	Básica	32	30	98	32	0	13
San Blas	0369	Básica	47	22	79	135	0	0
San Blas	0370	Básica	73	23	127	138	0	0
San Blas	0372	Básica	36	30	50	73	0	8
San Blas	0373	Básica	19	41	50	118	0	8
San Blas	0374	Básica	9	26	12	45	0	3
San Blas	0375	Básica	6	29	11	55	0	5
San Blas	0376	Básica	26	94	88	195	0	30
San Blas	0376	Contigua 1	17	112	76	181	0	28
San Blas	0377	Básica	2	34	10	27	0	0

Elección - Diputaciones por el principio de mayoría relativa

Proceso Electoral Local Ordinario 2024

Cómputos Municipales por Casilla

Distrito 5





Municipio	Sección	Casilla			 	 	Candidaturas no registradas	Votos nulos
San Blas	0378	Básica	0	51	48	104	0	6
San Blas	0380	Básica	12	35	40	46	0	9
San Blas	0381	Básica	2	9	29	60	0	7
San Blas	0382	Básica	47	64	78	156	0	20
San Blas	0382	Contigua 1	36	52	63	181	0	30
San Blas	0383	Básica	30	55	28	150	2	17
San Blas	0383	Contigua 1	25	39	36	153	0	25
San Blas	0384	Básica	4	69	63	99	0	15
San Blas	0385	Básica	18	54	100	72	0	16
San Blas	0385	Contigua 1	29	52	98	107	0	17
San Blas	0386	Básica	48	0	118	243	1	24
San Blas	0386	Contigua 1	41	108	89	175	0	0
San Blas	0387	Básica	23	37	62	158	0	21
San Blas	0387	Contigua 1	26	51	56	155	0	25
San Blas	0388	Básica	62	36	76	211	0	21
San Blas	0389	Básica	35	1	71	124	0	26
San Blas	0390	Básica	18	57	67	151	0	16
San Blas	0390	Contigua 1	22	60	48	189	0	18
San Blas	0391	Básica	2	54	47	59	0	5
San Blas	0392	Básica	29	46	76	84	0	14
San Blas	0392	Contigua 1	25	57	50	118	0	9
San Blas	0393	Básica	31	31	85	168	0	16
San Blas	0394	Básica	14	24	58	97	0	13
San Blas	0395	Básica	15	57	74	134	0	15
San Blas	0395	Contigua 1	17	52	82	122	0	14
San Blas	0396	Básica	14	22	46	70	1	7
Santiago Ixcuintla	0476	Básica	76	6	25	147	0	10
Santiago Ixcuintla	0477	Básica	37	24	10	118	16	205
Santiago Ixcuintla	0478	Básica	79	17	12	122	0	28
Santiago Ixcuintla	0480	Básica	48	10	1	47	0	6
Santiago Ixcuintla	0480	Extraordinaria 1	80	5	3	56	0	6
Santiago Ixcuintla	0480	Extraordinaria 2	13	1	7	24	0	1
Santiago Ixcuintla	0481	Básica	24	9	6	31	0	14
Santiago Ixcuintla	0482	Básica	73	20	24	115	0	17
Santiago Ixcuintla	0482	Contigua 1	64	17	31	129	23	0
Santiago Ixcuintla	0483	Básica	85	21	20	150	0	15
Santiago Ixcuintla	0483	Contigua 1	87	49	29	141	0	14
Santiago Ixcuintla	0484	Básica	66	27	34	124	0	12
Santiago Ixcuintla	0484	Contigua 1	79	26	24	113	0	12
Santiago Ixcuintla	0485	Básica	98	3	6	126	0	12
Santiago Ixcuintla	0485	Contigua 1	85	4	5	118	0	12
Santiago Ixcuintla	0486	Básica	91	4	12	83	0	7
Santiago Ixcuintla	0487	Básica	101	7	6	119	0	6

Elección - Diputaciones por el principio de mayoría relativa

Proceso Electoral Local Ordinario 2024

Cómputos Municipales por Casilla

Distrito 5





Municipio	Sección	Casilla					Candidaturas no registradas	Votos nulos
Santiago Ixcuintla	0487	Contigua 1	125	6	4	116	0	15
Santiago Ixcuintla	0487	Extraordinaria 1	63	2	5	113	0	10
Santiago Ixcuintla	0505	Básica	76	38	18	154	2	6
Santiago Ixcuintla	0505	Contigua 1	102	24	15	147	0	4
Santiago Ixcuintla	0506	Básica	73	17	16	115	0	9
Santiago Ixcuintla	0507	Básica	61	17	6	118	0	6
Santiago Ixcuintla	0507	Contigua 1	55	0	10	136	0	0
Santiago Ixcuintla	0508	Básica	74	17	21	208	0	15
Santiago Ixcuintla	0508	Contigua 1	92	19	12	203	0	19
Santiago Ixcuintla	0509	Básica	57	7	12	148	0	10
Santiago Ixcuintla	0510	Básica	56	13	31	124	0	11
Santiago Ixcuintla	0511	Básica	32	17	18	196	7	0
Santiago Ixcuintla	0511	Contigua 1	46	0	17	200	0	5
Santiago Ixcuintla	0512	Básica	39	4	26	169	0	15
Santiago Ixcuintla	0512	Contigua 1	39	11	13	149	0	10
Santiago Ixcuintla	0513	Básica	97	0	45	158	0	10
Santiago Ixcuintla	0514	Básica	47	15	11	44	0	7
Santiago Ixcuintla	0515	Básica	50	9	7	158	0	8
Santiago Ixcuintla	0516	Básica	52	14	49	194	0	18
Santiago Ixcuintla	0517	Básica	35	1	20	154	0	10
Santiago Ixcuintla	0518	Básica	30	2	12	49	0	4
Santiago Ixcuintla	0519	Básica	38	20	16	122	0	3
Santiago Ixcuintla	0521	Básica	84	17	13	215	6	6
Santiago Ixcuintla	0522	Básica	62	0	13	98	0	12
Santiago Ixcuintla	0522	Contigua 1	46	14	8	136	0	15
Santiago Ixcuintla	0523	Básica	89	17	16	126	0	12
Santiago Ixcuintla	0523	Contigua 1	85	27	13	121	0	8
Santiago Ixcuintla	0524	Básica	72	37	28	185	0	17
Santiago Ixcuintla	0525	Básica	59	28	15	127	0	10
Santiago Ixcuintla	0526	Básica	59	28	19	121	0	9
Santiago Ixcuintla	0526	Contigua 1	68	43	15	111	0	14
Santiago Ixcuintla	0527	Básica	129	30	28	224	0	16
Santiago Ixcuintla	0528	Básica	86	28	18	126	0	15
Santiago Ixcuintla	0528	Contigua 1	78	26	21	131	0	13
Santiago Ixcuintla	0529	Básica	64	26	10	126	0	13
Santiago Ixcuintla	0530	Básica	65	21	19	162	0	5
Santiago Ixcuintla	0531	Básica	57	23	12	131	0	15
Santiago Ixcuintla	0531	Contigua 1	49	17	19	122	0	12
Santiago Ixcuintla	0533	Básica	11	13	5	33	0	1
Santiago Ixcuintla	0543	Básica	74	29	20	214	1	19
Santiago Ixcuintla	0543	Contigua 1	65	33	14	175	0	6
Santiago Ixcuintla	0544	Básica	45	26	17	139	0	0
Santiago Ixcuintla	0545	Básica	75	11	13	172	0	14

Elección - Diputaciones por el principio de mayoría relativa

Proceso Electoral Local Ordinario 2024

Cómputos Municipales por Casilla

Distrito 5






Municipio	Sección	Casilla					Candidaturas no registradas	Votos nulos
Santiago Ixcuintla	0545	Contigua 1	57	22	12	161	0	8
Santiago Ixcuintla	0546	Básica	57	16	12	147	0	12
Santiago Ixcuintla	0546	Contigua 1	36	14	10	150	0	15
Total			6,139	4,550	6,393	16,554	63	1,785

Elección - Diputaciones por el principio de mayoría relativa

Proceso Electoral Local Ordinario 2024

Cómputos Municipales por Casilla

Distrito 6









Municipio	Sección	Casilla						Candidaturas no registradas	Votos nulos
Tepic	NA	NA	0	0	0	2	1	0	0
Tepic	0680	Básica	74	32	12	49	170	1	17
Tepic	0680	Contigua 1	78	122	8	51	197	9	0
Tepic	0693	Básica	45	23	7	33	139	0	6
Tepic	0693	Contigua 1	45	19	15	29	140	0	8
Tepic	0693	Contigua 2	44	19	9	31	140	0	6
Tepic	0736	Básica	71	21	5	48	154	0	15
Tepic	0736	Contigua 1	76	20	12	44	186	0	14
Tepic	0736	Contigua 2	85	20	6	55	157	0	9
Tepic	0736	Contigua 3	85	21	5	51	148	0	10
Tepic	0736	Contigua 4	89	24	5	49	130	0	11
Tepic	0738	Básica	47	10	6	47	187	0	6
Tepic	0738	Contigua 1	40	11	10	32	170	0	9
Tepic	0738	Contigua 2	37	12	4	33	175	1	15
Tepic	0747	Básica	54	14	8	54	166	0	7
Tepic	0747	Contigua 1	53	6	7	50	159	3	7
Tepic	0748	Básica	59	22	7	56	165	0	12
Tepic	0748	Contigua 1	48	26	8	44	153	0	10
Tepic	0749	Básica	73	25	12	77	151	0	20
Tepic	0749	Contigua 1	71	27	12	91	157	0	12
Tepic	0749	Contigua 2	53	32	11	94	152	0	11
Tepic	0749	Contigua 3	65	23	13	98	150	0	10
Tepic	0749	Contigua 4	65	25	12	118	131	0	8
Tepic	0759	Básica	59	15	6	58	124	0	16
Tepic	0759	Contigua 1	48	14	8	55	142	0	12
Tepic	0759	Contigua 2	49	17	9	53	151	0	9
Tepic	0761	Básica	39	10	9	53	130	0	9
Tepic	0761	Contigua 1	49	13	10	47	121	1	9
Tepic	0762	Básica	84	23	6	106	180	0	12
Tepic	0762	Contigua 1	75	20	20	78	195	0	0
Tepic	0767	Básica	71	20	24	74	179	0	13
Tepic	0923	Básica	57	25	11	80	97	0	4
Tepic	0923	Contigua 1	36	27	10	64	134	5	0
Tepic	0924	Básica	50	13	8	62	107	1	14
Tepic	0924	Contigua 1	57	18	15	65	107	1	7
Tepic	0925	Básica	48	18	5	43	112	0	11
Tepic	0925	Contigua 1	53	13	5	37	106	0	14
Tepic	0926	Básica	61	25	16	47	142	1	18
Tepic	0926	Contigua 1	63	22	21	33	154	1	9
Tepic	0927	Básica	44	10	7	43	105	0	16
Tepic	0927	Contigua 1	37	9	7	37	127	0	9
Tepic	0928	Básica	61	23	9	35	154	0	17
Tepic	0929	Básica	82	21	5	67	168	0	8
Tepic	0929	Contigua 1	63	24	9	72	161	0	10
Tepic	0930	Básica	49	22	7	81	146	0	15
Tepic	0930	Contigua 1	40	21	8	70	144	0	15
Tepic	0932	Básica	88	43	14	114	136	0	18
Tepic	0932	Contigua 1	98	47	13	109	165	0	10
Tepic	0933	Básica	77	29	11	104	125	0	10

Elección - Diputaciones por el principio de mayoría relativa

Proceso Electoral Local Ordinario 2024

Cómputos Municipales por Casilla

Distrito 6









Municipio	Sección	Casilla				 		 	Candidaturas no registradas	Votos nulos
Tepic	0933	Contigua 1	85	30	6	94	133	0	0	
Tepic	0934	Básica	65	18	8	77	88	0	10	
Tepic	0934	Contigua 1	53	28	13	81	114	0	9	
Tepic	0935	Básica	52	19	5	75	88	0	5	
Tepic	0935	Contigua 1	54	8	8	61	110	0	8	
Tepic	0936	Básica	60	22	13	74	157	2	10	
Tepic	0936	Contigua 1	65	15	14	64	137	2	11	
Tepic	0937	Básica	76	39	12	105	132	0	6	
Tepic	0937	Contigua 1	61	31	12	108	127	0	7	
Tepic	0938	Básica	64	33	12	80	148	0	5	
Tepic	0939	Básica	88	43	12	116	166	0	14	
Tepic	0939	Contigua 1	103	37	18	117	152	0	19	
Tepic	0940	Básica	66	25	10	108	109	0	2	
Tepic	0940	Contigua 1	58	24	14	85	112	1	9	
Tepic	0941	Básica	87	29	11	180	111	0	12	
Tepic	0941	Contigua 1	77	26	12	162	125	0	11	
Tepic	0942	Básica	69	21	14	223	126	0	12	
Tepic	0942	Contigua 1	72	15	17	195	137	0	11	
Tepic	0943	Básica	59	29	12	49	193	0	14	
Tepic	0944	Básica	46	27	10	27	204	0	11	
Tepic	0966	Básica	36	10	3	28	114	0	8	
Tepic	0967	Básica	36	5	4	24	118	0	15	
Tepic	0967	Extraordinaria 1	60	14	14	285	101	0	5	
Tepic	0967	Extraordinaria 1 Contigua 1	75	23	22	260	89	1	11	
Tepic	0968	Básica	46	16	9	43	119	0	9	
Tepic	0969	Básica	52	21	3	40	151	0	12	
Tepic	0970	Básica	53	11	8	60	125	0	9	
Tepic	0971	Básica	45	5	6	33	115	0	10	
Tepic	0985	Básica	52	12	5	45	141	0	8	
Tepic	0985	Contigua 1	55	17	8	59	126	0	11	
Tepic	0985	Contigua 2	62	14	7	53	115	0	11	
Tepic	0986	Básica	72	21	9	90	138	0	11	
Tepic	0986	Contigua 1	78	23	15	71	133	0	9	
Tepic	0986	Contigua 2	78	20	5	95	135	1	10	
Tepic	0986	Contigua 3	80	12	5	82	150	0	10	
Tepic	1023	Básica	69	22	12	42	146	1	22	
Tepic	1023	Contigua 1	46	26	8	46	172	0	13	
Tepic	1024	Básica	56	11	16	35	113	0	11	
Tepic	1024	Contigua 1	48	12	18	41	133	0	15	
Tepic	1024	Contigua 2	50	12	17	44	131	1	14	
Tepic	1025	Básica	42	15	26	51	134	0	9	
Tepic	1025	Contigua 1	49	11	13	42	134	0	10	
Total			5,495	1,948	933	6,573	12,592	33	937	

Elección - Diputaciones por el principio de mayoría relativa

Proceso Electoral Local Ordinario 2024

Cómputos Municipales por Casilla

Distrito 7








Municipio	Sección	Casilla				 		 	Candidaturas no registradas	Votos nulos
Tepic	NA	NA	0	0	0	0	0	1	0	0
Tepic	0694	Básica	33	19	16	20	153	0	0	19
Tepic	0694	Contigua 1	29	15	20	27	177	0	0	16
Tepic	0694	Contigua 2	42	10	26	20	173	0	0	7
Tepic	0712	Básica	42	15	10	26	138	0	0	12
Tepic	0712	Contigua 1	47	9	19	26	165	0	0	15
Tepic	0796	Básica	36	13	4	17	211	0	0	9
Tepic	0796	Contigua 1	41	10	7	20	150	0	0	8
Tepic	0798	Básica	23	9	3	11	144	0	0	6
Tepic	0798	Contigua 1	17	15	0	13	132	0	0	9
Tepic	0931	Básica	61	51	32	103	193	2	0	8
Tepic	0931	Contigua 1	58	61	27	74	179	1	0	13
Tepic	0945	Básica	39	20	11	36	159	0	0	10
Tepic	0945	Contigua 1	32	14	19	43	131	0	0	7
Tepic	0946	Básica	40	33	26	42	185	0	0	14
Tepic	0946	Contigua 1	33	37	16	51	144	1	0	18
Tepic	0947	Básica	46	28	24	46	180	0	0	14
Tepic	0948	Básica	25	17	20	33	112	0	0	8
Tepic	0948	Contigua 1	19	22	13	35	120	0	0	6
Tepic	0949	Básica	35	15	17	36	118	0	0	10
Tepic	0949	Contigua 1	29	34	19	45	106	0	0	7
Tepic	0950	Básica	37	26	23	43	117	0	0	4
Tepic	0950	Contigua 1	42	23	18	38	129	0	0	8
Tepic	0951	Básica	40	23	18	51	111	0	0	6
Tepic	0952	Básica	40	24	11	25	132	0	0	7
Tepic	0952	Contigua 1	39	16	4	21	144	0	0	9
Tepic	0953	Básica	39	15	6	24	137	0	0	10
Tepic	0953	Contigua 1	29	18	10	25	120	0	0	4
Tepic	0954	Básica	28	17	20	20	126	0	0	6
Tepic	0954	Contigua 1	33	13	9	23	129	0	0	6
Tepic	0955	Básica	27	16	9	21	137	0	0	12
Tepic	0955	Contigua 1	18	10	10	21	138	0	0	9
Tepic	0956	Básica	63	42	18	57	163	0	0	12
Tepic	0957	Básica	22	19	14	25	121	0	0	7
Tepic	0957	Contigua 1	28	12	15	31	132	0	0	9
Tepic	0958	Básica	36	33	21	39	165	1	0	5
Tepic	0958	Contigua 1	40	17	9	46	157	0	0	5
Tepic	0959	Básica	26	33	14	20	125	0	0	7
Tepic	0959	Contigua 1	40	32	10	22	119	0	0	5
Tepic	0960	Básica	30	14	15	55	164	0	0	9
Tepic	0960	Contigua 1	40	19	16	17	134	0	0	10
Tepic	0961	Básica	26	13	20	41	167	0	0	6
Tepic	0961	Contigua 1	38	11	26	22	137	1	0	4
Tepic	0962	Básica	60	25	34	36	194	0	0	6
Tepic	0963	Básica	34	15	25	32	140	0	0	7
Tepic	0963	Contigua 1	32	13	33	32	121	0	0	10
Tepic	0964	Básica	17	18	7	30	120	0	0	4
Tepic	0964	Contigua 1	20	13	11	19	116	0	0	9
Tepic	0965	Básica	22	29	13	44	133	1	0	0

Elección - Diputaciones por el principio de mayoría relativa

Proceso Electoral Local Ordinario 2024

Cómputos Municipales por Casilla

Distrito 7









Municipio	Sección	Casilla				 	 	Candidaturas no registradas	Votos nulos
Tepic	0965	Contigua 1	50	32	11	49	145	0	11
Tepic	0996	Básica	24	4	3	18	119	0	10
Tepic	0997	Básica	28	24	21	46	144	0	7
Tepic	0997	Contigua 1	44	23	12	51	124	0	4
Tepic	0997	Contigua 2	32	22	19	41	154	0	12
Tepic	0998	Básica	38	6	9	28	169	0	14
Tepic	0998	Contigua 1	41	10	13	24	153	0	19
Tepic	0999	Básica	84	38	29	192	172	0	9
Tepic	1000	Básica	45	18	17	31	147	2	7
Tepic	1000	Contigua 1	36	20	19	27	122	0	12
Tepic	1000	Contigua 2	38	15	8	30	130	0	7
Tepic	1001	Básica	31	7	16	26	89	0	7
Tepic	1001	Contigua 1	40	16	14	19	103	0	8
Tepic	1001	Extraordinaria 1	24	8	3	13	107	0	7
Tepic	1001	Extraordinaria 1 Contigua 1	23	8	4	27	103	0	7
Tepic	1002	Básica	42	18	23	24	144	0	13
Tepic	1002	Contigua 1	34	21	1	15	156	0	13
Tepic	1002	Contigua 2	30	19	11	32	153	0	9
Tepic	1002	Contigua 3	48	20	22	24	149	0	11
Tepic	1002	Contigua 4	26	21	17	32	137	0	8
Tepic	1003	Básica	41	15	15	30	148	0	11
Tepic	1003	Contigua 1	30	23	13	20	162	0	9
Tepic	1003	Contigua 2	46	13	15	30	164	0	8
Tepic	1003	Contigua 3	33	14	20	33	131	0	9
Tepic	1004	Básica	44	15	20	32	160	0	8
Tepic	1004	Contigua 1	35	13	18	28	176	0	12
Tepic	1004	Contigua 2	36	23	22	24	177	1	16
Tepic	1004	Contigua 3	30	18	41	56	140	0	14
Total			2,726	1,490	1,204	2,606	10,877	10	694

Elección - Diputaciones por el principio de mayoría relativa

Proceso Electoral Local Ordinario 2024

Cómputos Municipales por Casilla

Distrito 8









Municipio	Sección	Casilla				 		 	Candidaturas no registradas	Votos nulos
Tepic	NA	NA	1	0	0	2	2	0	0	
Tepic	0600	Básica	76	38	6	28	176	3	10	
Tepic	0600	Contigua 1	69	41	12	42	184	2	9	
Tepic	0601	Básica	53	41	6	39	158	0	8	
Tepic	0601	Contigua 1	44	55	6	23	163	0	20	
Tepic	0601	Contigua 2	54	53	13	33	161	1	11	
Tepic	0601	Contigua 3	34	51	21	28	161	0	10	
Tepic	0602	Básica	60	54	13	81	200	0	16	
Tepic	0602	Contigua 1	95	0	5	91	247	0	11	
Tepic	0603	Básica	61	40	6	33	172	2	12	
Tepic	0603	Contigua 1	41	43	13	26	166	0	15	
Tepic	0604	Básica	52	29	9	38	202	0	15	
Tepic	0604	Contigua 1	73	35	15	24	176	0	12	
Tepic	0605	Básica	46	4	8	56	204	0	10	
Tepic	0605	Contigua 1	56	34	11	26	191	0	13	
Tepic	0606	Básica	56	39	18	46	168	0	15	
Tepic	0606	Contigua 1	68	43	7	58	178	0	9	
Tepic	0607	Básica	44	28	11	34	155	0	21	
Tepic	0607	Contigua 1	58	23	10	33	187	0	0	
Tepic	0607	Contigua 2	61	25	21	49	192	0	10	
Tepic	0607	Contigua 3	55	4	15	29	199	0	28	
Tepic	0607	Extraordinaria 1	51	39	5	40	97	0	7	
Tepic	0607	Extraordinaria 1 Contigua 1	51	39	5	40	97	0	7	
Tepic	0622	Básica	79	30	12	57	216	0	14	
Tepic	0623	Básica	65	29	9	39	183	0	14	
Tepic	0623	Contigua 1	49	21	8	54	152	0	18	
Tepic	0624	Básica	38	13	6	36	116	0	7	
Tepic	0624	Contigua 1	39	20	4	42	105	0	10	
Tepic	0625	Básica	67	26	14	42	156	0	8	
Tepic	0626	Básica	69	33	5	39	197	0	21	
Tepic	0626	Contigua 1	56	44	23	55	185	1	17	
Tepic	0627	Básica	48	21	15	58	178	0	11	
Tepic	0627	Contigua 1	52	26	6	39	180	0	18	
Tepic	0628	Básica	50	20	5	44	112	1	14	
Tepic	0628	Contigua 1	41	26	10	45	101	0	9	
Tepic	0629	Básica	40	18	3	27	162	0	18	
Tepic	0629	Contigua 1	40	17	4	37	147	0	16	
Tepic	0630	Básica	78	14	8	39	144	0	8	
Tepic	0630	Contigua 1	94	20	9	30	142	0	11	
Tepic	0630	Contigua 2	88	21	11	36	151	0	6	
Tepic	0631	Básica	58	26	9	67	155	0	19	
Tepic	0631	Contigua 1	62	20	6	65	179	0	12	
Tepic	0631	Contigua 2	71	14	9	64	168	0	10	
Tepic	0635	Básica	93	24	11	93	145	1	14	
Tepic	0635	Contigua 1	80	21	11	76	169	0	14	
Tepic	0635	Contigua 2	76	13	10	104	137	0	6	
Tepic	0636	Básica	73	17	14	50	151	0	16	
Tepic	0637	Básica	24	12	7	37	95	0	4	
Tepic	0637	Contigua 1	44	12	6	37	107	0	4	

Elección - Diputaciones por el principio de mayoría relativa

Proceso Electoral Local Ordinario 2024

Cómputos Municipales por Casilla

Distrito 8









Municipio	Sección	Casilla				 		 	Candidaturas no registradas	Votos nulos
Tepic	0638	Básica	54	15	68	30	128	1	9	
Tepic	0639	Básica	42	32	9	25	100	0	4	
Tepic	0639	Contigua 1	47	17	23	27	94	0	5	
Tepic	0640	Básica	45	22	12	43	147	0	8	
Tepic	0640	Contigua 1	46	30	6	52	133	0	6	
Tepic	0641	Básica	32	24	7	34	152	0	14	
Tepic	0642	Básica	43	18	7	28	109	0	5	
Tepic	0642	Contigua 1	43	18	7	27	119	0	6	
Tepic	0643	Básica	58	15	9	54	104	0	13	
Tepic	0643	Contigua 1	32	12	8	76	133	0	9	
Tepic	0651	Básica	49	18	10	84	175	0	10	
Tepic	0651	Contigua 1	55	12	11	69	162	0	12	
Tepic	0652	Básica	58	37	12	69	204	0	16	
Tepic	0653	Básica	52	21	16	105	122	0	7	
Tepic	0654	Básica	44	44	7	96	168	0	9	
Tepic	0655	Básica	56	18	8	54	174	0	3	
Tepic	0656	Básica	45	17	3	47	103	0	5	
Tepic	0656	Contigua 1	46	20	7	40	98	0	11	
Tepic	0657	Básica	111	24	4	86	157	2	11	
Tepic	0658	Básica	83	9	4	68	104	0	1	
Tepic	0658	Contigua 1	53	15	9	63	112	0	4	
Tepic	0659	Básica	122	9	13	64	108	0	13	
Tepic	0660	Básica	107	19	12	91	147	0	16	
Tepic	0667	Básica	88	25	9	164	159	0	12	
Tepic	0668	Básica	67	34	16	110	135	0	18	
Tepic	0669	Básica	56	21	15	129	122	1	16	
Tepic	0670	Básica	62	20	11	152	142	0	18	
Tepic	0671	Básica	27	14	9	72	70	0	3	
Tepic	0672	Básica	17	3	2	29	21	0	2	
Tepic	0673	Básica	52	18	10	91	104	0	9	
Tepic	0686	Básica	25	9	5	66	67	0	4	
Tepic	0768	Básica	3	2	0	17	70	0	1	
Tepic	0769	Básica	2	2	2	16	80	0	2	
Tepic	0769	Extraordinaria 1	16	18	2	20	117	0	2	
Tepic	0769	Extraordinaria 2	9	1	1	43	157	0	15	
Tepic	0772	Básica	37	1	3	31	187	6	5	
Tepic	0772	Extraordinaria 1	2	2	0	11	106	0	3	
Tepic	0774	Básica	15	27	3	19	170	0	12	
Tepic	0774	Contigua 1	16	46	4	32	155	0	8	
Tepic	0774	Contigua 2	27	29	1	13	163	0	0	
Tepic	0778	Básica	21	10	11	42	201	0	17	
Tepic	0779	Básica	55	9	13	21	184	0	3	
Tepic	0779	Contigua 1	34	18	4	23	221	0	8	
Tepic	0780	Básica	42	6	8	34	202	0	11	
Tepic	0780	Contigua 1	28	11	8	21	229	0	10	
Tepic	0780	Contigua 2	36	11	2	23	231	0	5	
Tepic	0781	Básica	31	13	1	31	218	0	19	
Tepic	0781	Contigua 1	22	10	10	18	223	0	12	
Tepic	0782	Básica	45	13	1	23	167	0	11	

Elección - Diputaciones por el principio de mayoría relativa

Proceso Electoral Local Ordinario 2024

Cómputos Municipales por Casilla

Distrito 8









Municipio	Sección	Casilla				 		 	Candidaturas no registradas	Votos nulos
Tepic	0782	Contigua 1	22	13	4	19		189	0	10
Tepic	0783	Básica	42	11	3	31		176	0	7
Tepic	0783	Contigua 1	39	9	2	22		176	0	6
Tepic	0784	Básica	8	1	0	7		77	0	5
Tepic	0784	Extraordinaria 1	4	1	2	18		134	0	33
Tepic	0785	Básica	24	1	7	17		148	0	22
Tepic	0785	Contigua 1	38	3	8	25		103	0	20
Tepic	0785	Contigua 2	34	3	14	15		166	0	13
Tepic	0786	Básica	12	8	5	23		192	0	9
Tepic	0787	Básica	24	14	4	17		105	0	10
Tepic	0788	Básica	34	22	7	25		128	0	20
Tepic	0788	Contigua 1	28	19	7	20		141	0	12
Tepic	0789	Básica	50	30	5	23		173	0	7
Tepic	0789	Contigua 1	43	19	7	24		172	0	14
Total			5,393	2,309	969	5,080		16,803	21	1,199

Elección - Diputaciones por el principio de mayoría relativa

Proceso Electoral Local Ordinario 2024

Cómputos Municipales por Casilla

Distrito 9









Municipio	Sección	Casilla				 		 	Candidaturas no registradas	Votos nulos
Tepic	NA	NA	0	0	0	0	2	0	0	
Tepic	0597	Básica	74	17	38	56	148	0	10	
Tepic	0597	Contigua 1	77	21	31	47	144	0	10	
Tepic	0599	Básica	47	9	16	17	83	0	13	
Tepic	0599	Contigua 1	69	4	4	17	87	0	15	
Tepic	0632	Básica	85	29	28	57	183	0	19	
Tepic	0632	Contigua 1	67	25	32	44	208	0	14	
Tepic	0661	Básica	62	26	56	134	116	0	13	
Tepic	0661	Contigua 1	78	25	39	146	114	0	15	
Tepic	0661	Contigua 2	74	26	57	133	120	1	13	
Tepic	0662	Básica	51	22	43	85	127	0	10	
Tepic	0662	Contigua 1	53	24	35	84	129	0	8	
Tepic	0663	Básica	80	21	56	147	140	0	9	
Tepic	0663	Contigua 1	65	20	58	175	118	0	13	
Tepic	0663	Contigua 2	66	23	58	152	149	9	0	
Tepic	0664	Básica	66	11	64	189	88	0	0	
Tepic	0664	Contigua 1	36	11	68	207	87	0	5	
Tepic	0664	Contigua 2	54	20	59	202	76	0	5	
Tepic	0664	Extraordinaria 1	93	33	46	83	169	1	15	
Tepic	0665	Básica	49	11	51	111	54	0	8	
Tepic	0665	Contigua 1	40	13	37	116	80	0	10	
Tepic	0666	Básica	40	8	26	135	62	0	4	
Tepic	0666	Contigua 1	35	6	16	138	62	0	8	
Tepic	0700	Básica	51	10	32	124	126	0	8	
Tepic	0700	Contigua 1	62	18	22	114	132	0	5	
Tepic	0701	Básica	15	52	74	150	62	0	6	
Tepic	0701	Contigua 1	38	19	58	159	85	6	0	
Tepic	0701	Extraordinaria 1	62	6	21	31	128	0	6	
Tepic	0701	Extraordinaria 1 Contigua 1	50	16	23	44	91	0	10	
Tepic	0702	Básica	55	27	40	80	158	0	1	
Tepic	0702	Contigua 1	50	16	46	77	150	0	10	
Tepic	0719	Básica	84	29	54	73	173	0	12	
Tepic	0719	Contigua 1	83	26	41	87	178	0	17	
Tepic	0720	Básica	45	18	26	35	98	0	14	
Tepic	0720	Contigua 1	38	20	23	41	106	0	8	
Tepic	0732	Básica	98	16	51	38	161	0	20	
Tepic	0732	Contigua 1	73	20	62	59	150	0	12	
Tepic	0732	Contigua 2	75	19	58	53	135	0	16	
Tepic	0732	Contigua 3	67	18	55	56	154	0	10	
Tepic	0744	Básica	74	30	30	81	141	0	11	
Tepic	0744	Contigua 1	61	26	17	78	138	0	10	
Tepic	0744	Contigua 2	61	31	33	100	116	0	14	
Tepic	0754	Básica	58	20	19	50	140	1	11	
Tepic	0754	Contigua 1	57	19	23	52	118	0	15	
Tepic	0754	Extraordinaria 1	37	9	14	51	120	0	4	
Tepic	0754	Extraordinaria 1 Contigua 1	42	19	11	62	88	0	2	
Tepic	0754	Extraordinaria 2	56	5	8	28	126	0	14	
Tepic	0754	Extraordinaria 2 Contigua 1	40	9	16	22	108	0	7	
Tepic	0770	Básica	29	3	16	16	188	0	10	

Elección - Diputaciones por el principio de mayoría relativa

Proceso Electoral Local Ordinario 2024

Cómputos Municipales por Casilla

Distrito 9








Municipio	Sección	Casilla				 		 	Candidaturas no registradas	Votos nulos
Tepic	0770	Contigua 1	18	3	10	14	193	0	10	
Tepic	0770	Contigua 2	21	1	11	16	184	0	9	
Tepic	0770	Extraordinaria 1	5	2	3	18	78	0	4	
Tepic	0771	Básica	7	2	15	20	84	0	4	
Tepic	0771	Extraordinaria 1	21	1	18	17	31	0	1	
Tepic	0773	Básica	27	3	10	28	212	0	6	
Tepic	0775	Básica	9	6	0	19	71	0	8	
Tepic	0775	Extraordinaria 1	12	0	1	4	35	0	3	
Tepic	0776	Básica	7	2	6	18	43	0	1	
Tepic	0777	Básica	6	1	2	12	79	0	5	
Tepic	0790	Básica	25	1	7	24	94	0	6	
Tepic	0791	Básica	3	0	32	9	39	0	7	
Tepic	0792	Básica	50	0	2	10	117	0	3	
Tepic	0792	Contigua 1	58	2	9	14	115	0	0	
Tepic	0793	Básica	22	1	8	28	61	0	7	
Tepic	0793	Extraordinaria 1	11	7	10	19	99	0	6	
Tepic	0794	Básica	22	4	19	33	157	0	12	
Tepic	0795	Básica	26	4	14	18	147	0	4	
Tepic	0795	Contigua 1	28	2	0	13	131	0	3	
Tepic	0800	Básica	38	12	24	34	171	0	11	
Tepic	0801	Básica	46	21	38	37	205	0	10	
Tepic	0801	Contigua 1	37	19	44	43	218	0	9	
Tepic	0802	Básica	50	2	23	31	113	0	11	
Tepic	0802	Contigua 1	61	3	10	16	123	9	0	
Tepic	0803	Básica	32	3	11	30	134	0	9	
Tepic	0803	Extraordinaria 1	29	5	10	16	272	0	9	
Tepic	0806	Básica	50	6	36	50	138	0	15	
Tepic	0806	Contigua 1	50	6	36	50	138	0	15	
Tepic	0911	Básica	36	15	21	27	98	0	4	
Tepic	0911	Contigua 1	38	7	14	28	100	1	7	
Tepic	0912	Básica	62	20	9	25	130	1	12	
Tepic	0913	Básica	80	27	34	40	180	0	22	
Tepic	0914	Básica	62	11	35	65	126	0	8	
Tepic	0914	Contigua 1	54	14	23	61	117	0	6	
Tepic	0915	Básica	96	20	33	45	157	0	15	
Tepic	0916	Básica	62	23	24	56	97	0	4	
Tepic	0916	Contigua 1	59	22	15	56	109	0	13	
Tepic	0917	Básica	40	18	24	32	76	0	13	
Tepic	0917	Contigua 1	44	13	22	30	111	0	7	
Tepic	0918	Básica	52	32	24	88	132	0	7	
Tepic	0918	Contigua 1	64	26	13	73	143	1	8	
Tepic	0919	Básica	75	14	36	204	66	0	5	
Tepic	0920	Básica	59	25	37	90	137	0	15	
Tepic	0920	Contigua 1	56	34	37	116	118	1	8	
Tepic	0921	Básica	56	29	38	82	163	1	13	
Tepic	0922	Básica	72	25	40	174	141	0	15	
Tepic	0992	Básica	107	9	18	26	134	0	7	
Tepic	0992	Contigua 1	99	17	26	20	134	0	3	
Tepic	0992	Contigua 2	97	11	28	16	111	0	0	

Elección - Diputaciones por el principio de mayoría relativa

Proceso Electoral Local Ordinario 2024

Cómputos Municipales por Casilla

Distrito 9









Municipio	Sección	Casilla				 	 	Candidaturas no registradas	Votos nulos
Tepic	0993	Básica	76	18	22	47	165	0	0
Tepic	0993	Contigua 1	79	22	22	38	150	0	0
Tepic	0993	Contigua 2	86	16	16	39	181	0	17
Total			5,204	1,493	2,811	6,355	12,474	32	867

Elección - Diputaciones por el principio de mayoría relativa

Proceso Electoral Local Ordinario 2024

Cómputos Municipales por Casilla

Distrito 10






Municipio	Sección	Casilla				  	 	Candidaturas no registradas	Votos nulos
Tepic	NA	NA	1	0	0	3	5	0	1
Tepic	0610	Básica	48	29	15	113	88	0	3
Tepic	0610	Contigua 1	42	23	6	94	149	1	5
Tepic	0610	Contigua 2	52	30	4	106	156	0	12
Tepic	0681	Básica	55	37	8	191	186	0	10
Tepic	0682	Básica	12	16	1	72	39	0	1
Tepic	0682	Especial 1	46	8	7	80	191	3	18
Tepic	0683	Básica	19	9	0	53	52	0	2
Tepic	0684	Básica	9	10	0	68	54	0	1
Tepic	0685	Básica	27	24	8	95	88	0	11
Tepic	0687	Básica	58	32	16	169	148	1	17
Tepic	0688	Básica	43	38	17	131	117	0	10
Tepic	0689	Básica	26	19	5	158	73	0	8
Tepic	0690	Básica	16	10	5	127	94	0	1
Tepic	0691	Básica	21	16	4	135	93	0	7
Tepic	0692	Básica	47	31	8	150	167	0	9
Tepic	0696	Básica	33	19	6	142	127	0	8
Tepic	0696	Contigua 1	37	26	11	131	113	0	14
Tepic	0697	Básica	49	14	8	109	137	0	13
Tepic	0698	Básica	31	5	8	110	79	0	2
Tepic	0699	Básica	28	11	2	63	66	0	5
Tepic	0703	Básica	42	25	7	155	132	0	9
Tepic	0704	Básica	17	18	6	128	51	0	2
Tepic	0705	Básica	43	34	8	176	154	0	11
Tepic	0706	Básica	42	25	17	167	130	0	13
Tepic	0707	Básica	31	19	3	126	151	0	17
Tepic	0708	Básica	45	28	16	129	165	0	5
Tepic	0709	Básica	47	33	17	159	184	1	18
Tepic	0709	Contigua 1	59	32	10	159	175	0	17
Tepic	0709	Especial 1	40	14	15	66	138	2	12
Tepic	0709	Especial 2	28	9	0	67	204	0	20
Tepic	0710	Básica	41	30	16	126	148	0	12
Tepic	0710	Contigua 1	71	37	15	119	137	0	9
Tepic	0713	Básica	45	19	7	221	146	0	14
Tepic	0713	Contigua 1	52	35	8	249	115	1	8
Tepic	0714	Básica	47	21	13	99	161	0	7
Tepic	0715	Básica	34	17	8	170	117	0	7
Tepic	0715	Contigua 1	36	23	10	152	131	0	14
Tepic	0716	Básica	20	25	6	185	87	2	3
Tepic	0717	Básica	13	6	4	22	43	0	4
Tepic	0718	Básica	38	20	4	113	130	0	12
Tepic	0721	Básica	46	26	17	128	190	0	12
Tepic	0722	Básica	60	34	8	143	173	0	19
Tepic	0723	Básica	77	20	15	77	153	1	8

Elección - Diputaciones por el principio de mayoría relativa

Proceso Electoral Local Ordinario 2024

Cómputos Municipales por Casilla

Distrito 10






Municipio	Sección	Casilla						Candidaturas no registradas	Votos nulos
Tepic	0723	Contigua 1	51	21	11	85	213	0	23
Tepic	0723	Contigua 2	58	27	14	76	66	1	7
Tepic	0724	Básica	46	25	6	88	173	0	13
Tepic	0724	Contigua 1	56	32	6	104	166	0	15
Tepic	0724	Contigua 2	38	35	7	95	177	0	6
Tepic	0725	Básica	51	18	8	259	125	1	12
Tepic	0725	Contigua 1	60	32	7	260	141	0	11
Tepic	0726	Básica	35	21	4	124	82	0	10
Tepic	0726	Contigua 1	40	23	4	128	73	0	6
Tepic	0727	Básica	93	21	10	157	146	1	16
Tepic	0728	Básica	43	18	2	201	85	0	12
Tepic	0728	Contigua 1	33	36	6	189	97	0	6
Tepic	0729	Básica	49	27	19	155	134	1	9
Tepic	0730	Básica	43	12	8	68	117	0	9
Tepic	0730	Contigua 1	28	19	7	65	119	0	6
Tepic	0731	Básica	55	27	3	81	120	0	12
Tepic	0731	Contigua 1	36	24	11	78	123	0	16
Tepic	0733	Básica	64	23	11	94	161	1	16
Tepic	0733	Contigua 1	59	22	17	93	191	0	6
Tepic	0734	Básica	33	23	5	77	96	1	7
Tepic	0734	Contigua 1	27	24	11	61	112	0	4
Tepic	0735	Básica	24	11	4	40	52	0	5
Tepic	0735	Contigua 1	22	11	4	40	53	0	4
Tepic	0739	Básica	66	23	9	116	181	0	7
Tepic	0739	Contigua 1	55	27	6	113	187	0	12
Tepic	0740	Básica	39	12	10	98	114	0	13
Tepic	0740	Contigua 1	35	14	9	84	121	0	9
Tepic	0741	Básica	37	18	7	113	69	0	12
Tepic	0741	Contigua 1	32	27	8	101	87	0	6
Tepic	0742	Básica	42	25	8	80	121	0	8
Tepic	0742	Contigua 1	47	24	8	84	120	2	7
Tepic	0743	Básica	31	18	4	38	127	0	6
Tepic	0743	Contigua 1	31	17	8	57	115	0	11
Tepic	0745	Básica	57	23	8	84	137	1	10
Tepic	0745	Contigua 1	38	14	9	83	177	1	1
Tepic	0746	Básica	64	18	10	98	177	0	8
Tepic	0746	Contigua 1	61	17	9	117	176	0	14
Tepic	0750	Básica	38	28	8	174	142	0	6
Tepic	0751	Básica	45	11	7	80	101	0	11
Tepic	0751	Contigua 1	37	11	5	72	113	0	7
Tepic	0752	Básica	45	23	16	109	155	1	6
Tepic	0752	Contigua 1	43	20	8	110	153	0	17
Tepic	0753	Básica	42	32	18	168	175	1	15
Tepic	0753	Contigua 1	60	51	11	150	178	1	11

Elección - Diputaciones por el principio de mayoría relativa

Proceso Electoral Local Ordinario 2024

Cómputos Municipales por Casilla

Distrito 10









Municipio	Sección	Casilla						Candidaturas no registradas	Votos nulos
Tepic	0755	Básica	38	15	6	101	144	0	11
Tepic	0755	Contigua 1	46	24	3	86	148	0	3
Tepic	0756	Básica	47	19	4	98	154	0	5
Tepic	0756	Contigua 1	36	25	4	89	161	0	11
Tepic	0757	Básica	43	22	9	71	113	0	3
Tepic	0757	Contigua 1	37	21	6	75	118	0	6
Tepic	0763	Básica	63	18	15	58	156	0	14
Tepic	0763	Contigua 1	59	14	2	69	162	0	11
Tepic	0763	Contigua 2	79	8	6	83	139	1	12
Tepic	0765	Básica	50	28	11	119	207	0	8
Tepic	0765	Contigua 1	60	15	10	131	204	0	9
Tepic	0765	Contigua 2	62	10	12	105	221	0	18
Tepic	0765	Contigua 3	71	20	11	103	204	0	1
Tepic	0766	Básica	40	11	8	64	125	0	12
Tepic	0766	Contigua 1	36	9	8	57	138	0	13
Tepic	0766	Contigua 2	38	7	8	73	121	0	9
Tepic	0809	Básica	34	13	11	61	107	0	3
Tepic	0809	Contigua 1	46	20	11	64	107	0	5
Tepic	1026	Básica	63	24	10	101	185	0	11
Tepic	1026	Contigua 1	57	24	8	85	161	0	17
Tepic	1026	Contigua 2	65	0	13	82	276	1	13
Tepic	1026	Contigua 3	77	19	9	91	155	0	10
Tepic	1027	Básica	38	22	8	65	126	0	8
Tepic	1027	Contigua 1	39	24	2	76	153	0	7
Tepic	1027	Contigua 2	46	20	8	84	140	0	6
Total			4,933	2,374	943	12,274	15,110	27	1,065

Elección - Diputaciones por el principio de mayoría relativa

Proceso Electoral Local Ordinario 2024

Cómputos Municipales por Casilla

Distrito 11











Municipio	Sección	Casilla				  	 	Candidaturas no registradas	Votos nulos
Tepic	NA	NA	1	1	0	1	3	0	0
Tepic	0612	Básica	65	45	18	70	183	1	7
Tepic	0612	Contigua 1	73	36	18	70	180	1	13
Tepic	0612	Contigua 2	87	34	14	74	180	1	17
Tepic	0613	Básica	73	43	19	72	165	0	12
Tepic	0613	Contigua 1	75	27	24	68	172	0	15
Tepic	0613	Contigua 2	74	36	24	67	174	1	1
Tepic	0614	Básica	101	29	64	132	173	0	14
Tepic	0615	Básica	64	16	14	30	133	0	4
Tepic	0615	Contigua 1	76	25	15	33	103	0	9
Tepic	0616	Básica	72	32	30	37	176	0	16
Tepic	0616	Contigua 1	82	23	34	40	152	0	10
Tepic	0617	Básica	59	15	25	63	143	0	13
Tepic	0617	Contigua 1	63	28	23	40	162	0	12
Tepic	0618	Básica	64	28	12	44	156	0	16
Tepic	0619	Básica	32	12	17	20	131	0	9
Tepic	0619	Contigua 1	37	14	22	27	101	0	9
Tepic	0620	Básica	84	26	42	64	185	0	18
Tepic	0621	Básica	48	20	17	24	145	0	16
Tepic	0621	Contigua 1	52	27	24	32	124	0	13
Tepic	0644	Básica	44	25	17	37	100	2	12
Tepic	0644	Contigua 1	38	19	15	50	101	0	9
Tepic	0645	Básica	39	23	38	40	123	0	7
Tepic	0645	Contigua 1	26	17	48	37	109	0	16
Tepic	0646	Básica	61	24	25	66	139	1	11
Tepic	0646	Contigua 1	66	29	29	41	151	0	18
Tepic	0647	Básica	57	34	21	50	110	1	9
Tepic	0648	Básica	52	45	22	60	175	0	13
Tepic	0649	Básica	54	41	10	61	156	1	18
Tepic	0650	Básica	60	40	12	41	156	0	12
Tepic	0674	Básica	42	17	5	65	126	0	9
Tepic	0675	Básica	29	22	5	63	76	0	3
Tepic	0676	Básica	69	27	13	98	200	0	6
Tepic	0676	Contigua 1	74	37	8	106	173	0	5
Tepic	0677	Básica	47	32	15	27	101	0	12
Tepic	0677	Contigua 1	32	41	13	28	117	0	14
Tepic	0678	Básica	73	20	20	51	151	0	14
Tepic	0678	Contigua 1	53	31	13	48	144	0	0
Tepic	0678	Contigua 2	83	27	9	34	137	0	4
Tepic	0678	Contigua 3	56	30	18	56	145	0	14
Tepic	0679	Básica	46	36	12	20	175	0	9
Tepic	0679	Contigua 1	51	31	9	27	198	1	12
Tepic	0679	Contigua 2	43	25	11	19	201	1	13
Tepic	0879	Básica	87	22	11	24	141	0	15

Elección - Diputaciones por el principio de mayoría relativa

Proceso Electoral Local Ordinario 2024

Cómputos Municipales por Casilla

Distrito 11






Municipio	Sección	Casilla				  	   	Candidaturas no registradas	Votos nulos
Tepic	0879	Contigua 1	104	20	12	16	164	0	13
Tepic	0880	Básica	49	8	10	27	104	0	14
Tepic	0880	Contigua 1	59	27	6	21	112	0	7
Tepic	0881	Básica	53	19	8	20	109	0	11
Tepic	0881	Contigua 1	59	19	5	15	119	0	8
Tepic	0882	Básica	54	36	11	26	142	0	13
Tepic	0882	Contigua 1	63	32	11	28	166	0	15
Tepic	0883	Básica	59	19	12	36	156	0	5
Tepic	0883	Contigua 1	75	22	7	32	175	0	10
Tepic	0884	Básica	83	23	11	46	248	0	15
Tepic	0885	Básica	98	30	15	29	173	0	16
Tepic	0886	Básica	34	21	3	20	103	0	7
Tepic	0886	Contigua 1	64	11	7	9	107	0	9
Tepic	0887	Básica	57	24	12	28	195	0	23
Tepic	0888	Básica	45	17	11	12	153	0	6
Tepic	0888	Contigua 1	57	19	4	33	134	0	8
Tepic	0889	Básica	50	17	19	42	136	0	9
Tepic	0890	Básica	65	25	13	31	128	0	7
Tepic	0890	Contigua 1	53	15	19	24	196	0	10
Tepic	0891	Básica	51	41	14	29	116	1	7
Tepic	0891	Contigua 1	72	38	10	37	124	0	10
Tepic	0892	Básica	9	81	29	25	102	0	12
Tepic	0892	Contigua 1	49	35	11	37	127	1	8
Tepic	0893	Básica	46	32	13	24	138	0	13
Tepic	0894	Básica	85	20	10	13	118	0	6
Tepic	0894	Contigua 1	66	12	9	27	138	0	7
Tepic	0895	Básica	57	40	12	30	116	1	10
Tepic	0895	Contigua 1	69	33	14	27	130	1	2
Tepic	0896	Básica	86	30	14	33	180	2	17
Tepic	0896	Contigua 1	60	42	18	54	172	0	13
Tepic	0897	Básica	41	23	8	33	86	0	12
Tepic	0897	Contigua 1	52	19	15	25	118	0	9
Tepic	0898	Básica	58	32	10	35	120	15	0
Tepic	0899	Básica	94	31	12	41	141	0	6
Tepic	0899	Contigua 1	79	33	12	45	124	0	13
Tepic	0900	Básica	76	58	16	44	173	1	8
Tepic	0901	Básica	53	22	13	41	117	0	12
Tepic	0901	Contigua 1	52	33	7	31	138	0	7
Tepic	0902	Básica	53	19	19	23	91	0	7
Tepic	0902	Contigua 1	58	23	16	30	94	0	9
Tepic	0903	Básica	58	14	19	50	75	0	6
Tepic	0903	Contigua 1	50	15	21	25	113	0	4
Tepic	0904	Básica	88	36	26	51	161	0	14
Tepic	0904	Contigua 1	76	48	14	52	196	1	11

Elección - Diputaciones por el principio de mayoría relativa







Proceso Electoral Local Ordinario 2024

Cómputos Municipales por Casilla









Distrito 11

Municipio	Sección	Casilla						Candidaturas no registradas	Votos nulos
Tepic	0904	Contigua 2	79	37	26	42	208	1	10
Tepic	0905	Básica	58	23	24	29	146	1	15
Tepic	0905	Contigua 1	63	31	21	35	145	0	9
Tepic	0906	Básica	52	25	19	20	87	0	18
Tepic	0906	Contigua 1	48	16	25	19	94	0	11
Tepic	0907	Básica	27	19	19	15	85	0	9
Tepic	0907	Contigua 1	34	18	13	16	94	0	10
Tepic	0908	Básica	43	23	18	27	135	0	5
Tepic	0908	Contigua 1	44	20	15	28	117	0	0
Tepic	0909	Básica	47	21	9	30	168	0	8
Tepic	0909	Contigua 1	57	18	9	22	185	0	8
Tepic	0909	Contigua 2	65	21	13	29	168	1	10
Tepic	0909	Contigua 3	47	16	22	39	156	0	8
Tepic	0910	Básica	37	19	13	35	159	0	11
Tepic	0910	Contigua 1	38	14	18	30	167	0	15
Total			6,022	2,747	1,677	3,930	14,488	37	1,055

Elección - Diputaciones por el principio de mayoría relativa
Proceso Electoral Local Ordinario 2024
Cómputos Municipales por Casilla
Distrito 12

Municipio	Sección	Casilla							Candidaturas no registradas	Votos nulos
Jala	0239	Básica	23	15	7	137		189	0	39
Jala	0240	Básica	15	0	18	121		148	0	19
Jala	0241	Básica	7	7	4	156		134	9	9
Jala	0241	Contigua 1	11	13	1	144		128	0	16
Jala	0242	Básica	9	18	3	158		147	0	15
Jala	0242	Contigua 1	13	19	1	165		129	0	18
Jala	0243	Básica	20	16	1	159		176	0	29
Jala	0244	Básica	20	20	1	141		193	0	26
Jala	0244	Contigua 1	18	17	3	140		163	0	28
Jala	0245	Básica	1	2	0	25		78	0	9
Jala	0246	Básica	0	1	0	37		31	0	0
Jala	0246	Extraordinaria 1	1	2	0	97		103	0	5
Jala	0247	Básica	4	3	0	61		156	0	16
Jala	0248	Básica	24	2	4	131		178	0	24
Jala	0248	Contigua 1	30	6	4	133		158	0	26
Jala	0248	Contigua 2	40	16	4	127		173	0	27
Jala	0249	Básica	18	9	11	173		183	0	17
Jala	0249	Contigua 1	0	10	5	176		185	0	22
Jala	0250	Básica	25	3	1	90		154	0	18
Jala	0250	Contigua 1	14	2	1	85		163	0	14
Jala	0251	Básica	12	2	0	132		250	0	24
Jala	0252	Básica	29	3	4	128		215	0	24
Jala	0252	Contigua 1	5	7	1	134		225	0	26
Jala	0252	Extraordinaria 1	8	1	1	94		174	0	9
Jala	0253	Básica	32	17	4	131		234	0	32
Jala	0253	Contigua 1	44	25	1	109		241	0	18
Jala	0254	Básica	53	8	3	79		143	0	22
Jala	0254	Contigua 1	29	9	3	70		161	0	16
Jala	0255	Básica	28	11	3	74		148	0	23
Jala	0256	Básica	45	19	1	105		275	0	22
Santa María del Oro	0411	Básica	28	57	13	99		217	0	22
Santa María del Oro	0411	Contigua 1	21	48	11	105		207	0	26
Santa María del Oro	0411	Contigua 2	30	49	12	105		216	1	30
Santa María del Oro	0412	Básica	27	57	2	69		242	0	15
Santa María del Oro	0412	Contigua 1	17	69	13	60		212	0	20
Santa María del Oro	0412	Contigua 2	20	68	13	62		215	0	15
Santa María del Oro	0412	Contigua 3	14	68	8	54		223	0	15
Santa María del Oro	0413	Básica	23	9	5	12		135	0	12
Santa María del Oro	0414	Básica	4	34	6	34		172	0	33
Santa María del Oro	0414	Extraordinaria 1	12	16	13	35		178	0	10
Santa María del Oro	0415	Básica	14	32	7	38		182	0	18
Santa María del Oro	0415	Contigua 1	11	16	4	32		188	0	11
Santa María del Oro	0417	Básica	5	26	7	23		64	0	8
Santa María del Oro	0417	Extraordinaria 1	16	12	0	9		92	5	0
Santa María del Oro	0418	Básica	6	96	3	17		196	0	18
Santa María del Oro	0419	Básica	21	47	8	28		304	0	25
Santa María del Oro	0420	Básica	23	21	3	19		200	0	17
Santa María del Oro	0421	Básica	27	26	7	57		260	0	35
Santa María del Oro	0421	Contigua 1	27	37	5	59		242	0	15
Santa María del Oro	0421	Contigua 2	20	23	1	45		292	0	12
Santa María del Oro	0422	Básica	14	27	4	38		157	0	12
Santa María del Oro	0422	Contigua 1	12	45	7	25		153	0	23
Santa María del Oro	0423	Básica	25	86	6	59		267	0	49

Elección - Diputaciones por el principio de mayoría relativa
Proceso Electoral Local Ordinario 2024
Cómputos Municipales por Casilla
Distrito 12








Municipio	Sección	Casilla				 	 		Candidaturas no registradas	Votos nulos
Santa María del Oro	0424	Básica	19	18	6	63	188		28	0
Santa María del Oro	0425	Básica	14	40	11	45	275		0	17
Santa María del Oro	0426	Básica	6	1	4	20	89		0	0
Santa María del Oro	0427	Básica	5	19	1	41	266		0	19
Santa María del Oro	0427	Contigua 1	12	39	4	32	242		0	30
Santa María del Oro	0428	Básica	2	10	4	28	49		0	10
Santa María del Oro	0429	Básica	38	6	1	68	192		0	16
Santa María del Oro	0429	Contigua 1	37	11	3	50	228		0	19
Santa María del Oro	0430	Básica	18	10	3	30	242		0	15
Santa María del Oro	0431	Básica	28	19	6	23	255		0	25
Santa María del Oro	0432	Básica	3	6	1	10	69		0	5
Santa María del Oro	0433	Básica	49	45	4	39	235		0	27
Santa María del Oro	0433	Contigua 1	36	24	2	46	274		0	29
Santa María del Oro	0433	Contigua 2	43	50	4	32	224		0	26
Santa María del Oro	0416	Básica	62	33	6	30	279		0	22
Santa María del Oro	0416	Contigua 1	38	14	2	42	317		0	38
Tepic	0797	Básica	12	2	0	26	225		0	13
Tepic	0797	Contigua 1	11	5	0	26	244		0	13
Tepic	0804	Básica	36	8	4	32	215		1	7
Tepic	0804	Contigua 1	31	10	7	36	194		1	9
Tepic	0804	Contigua 2	34	12	4	37	201		0	11
Tepic	0804	Extraordinaria 1	24	5	1	32	167		0	0
Tepic	0804	Extraordinaria 1 Contigua 1	24	5	1	32	167		0	0
Tepic	0805	Básica	19	12	7	51	306		0	14
Tepic	0805	Contigua 1	45	16	6	32	260		0	9
Tepic	0807	Básica	28	5	4	22	238		0	10
Tepic	0807	Contigua 1	29	5	4	15	224		2	10
Tepic	0807	Contigua 2	30	3	1	28	199		1	12
Tepic	0807	Contigua 3	19	6	3	40	235		0	22
Tepic	0808	Básica	6	9	2	12	131		0	12
Tepic	0808	Contigua 1	14	2	1	19	143		0	5
La Yesca	0866	Básica	111	7	4	40	176		1	66
La Yesca	0869	Básica	34	4	2	72	217		0	23
La Yesca	0869	Contigua 1	46	2	1	65	189		0	22
La Yesca	0869	Contigua 2	46	5	0	72	206		1	29
La Yesca	0870	Básica	96	10	5	57	203		0	42
La Yesca	0870	Contigua 1	113	11	0	77	156		0	27
La Yesca	0872	Básica	21	0	0	31	82		0	8
La Yesca	0873	Básica	36	14	3	34	116		18	0
La Yesca	0873	Extraordinaria 1	25	4	1	19	25		0	8
La Yesca	0873	Extraordinaria 2	16	4	1	18	47		0	5
La Yesca	0874	Básica	40	4	1	22	126		0	13
La Yesca	0874	Extraordinaria 1	54	1	0	20	78		0	5
La Yesca	0875	Básica	102	5	1	29	68		0	5
La Yesca	0876	Básica	111	0	2	42	103		0	26
La Yesca	0878	Básica	208	1	1	78	181		0	43
La Yesca	0878	Extraordinaria 1	8	0	0	19	41		0	3
La Yesca	0867	Extraordinaria 1	58	3	1	50	58		0	12
La Yesca	0868	Básica	15	0	1	32	57		0	14
La Yesca	0867	Básica	110	5	1	101	224		0	23
La Yesca	0867	Contigua 1	156	12	1	82	212		0	19
La Yesca	0868	Extraordinaria 1	18	2	1	33	126		0	10
Total			3,191	1,796	382	6,628	18,913		68	1,882

Elección - Diputaciones por el principio de mayoría relativa

Proceso Electoral Local Ordinario 2024

Cómputos Municipales por Casilla

Distrito 13








Municipio	Sección	Casilla				 	 	Candidaturas no registradas	Votos nulos
Ahuacatlán	0049	Básica	82	22	0	38	95	0	8
Ahuacatlán	0049	Contigua 1	89	11	2	31	99	0	5
Ahuacatlán	0050	Básica	110	11	3	39	124	0	14
Ahuacatlán	0050	Contigua 1	123	13	2	29	108	1	11
Ahuacatlán	0051	Básica	180	25	1	64	190	0	19
Ahuacatlán	0052	Básica	170	18	1	36	181	0	9
Ahuacatlán	0052	Contigua 1	167	14	3	33	165	0	13
Ahuacatlán	0053	Básica	137	14	0	50	122	0	9
Ahuacatlán	0053	Contigua 1	128	27	2	42	135	0	9
Ahuacatlán	0054	Básica	162	12	3	39	157	0	13
Ahuacatlán	0054	Contigua 1	125	24	1	56	140	0	8
Ahuacatlán	0055	Básica	48	5	1	16	120	1	4
Ahuacatlán	0056	Básica	81	20	3	26	232	0	17
Ahuacatlán	0057	Básica	28	5	0	44	179	0	10
Ahuacatlán	0057	Contigua 1	32	2	2	40	173	0	12
Ahuacatlán	0058	Básica	46	8	0	21	193	0	12
Ahuacatlán	0059	Básica	50	52	2	70	267	0	25
Ahuacatlán	0059	Contigua 1	51	60	4	75	222	0	18
Ahuacatlán	0060	Básica	197	8	4	91	144	0	26
Ahuacatlán	0061	Básica	102	18	0	61	298	0	26
Ahuacatlán	0061	Extraordinaria 1	38	2	1	17	39	0	9
Ahuacatlán	0062	Básica	41	8	1	23	77	0	7
Ahuacatlán	0063	Básica	37	21	1	13	123	0	11
Ahuacatlán	0064	Básica	24	1	1	20	93	0	6
Ahuacatlán	0065	Básica	23	1	2	42	138	0	11
Ahuacatlán	0065	Extraordinaria 1	20	0	0	12	89	0	3
Amatlán de Cañas	0066	Básica	115	24	40	56	106	0	15
Amatlán de Cañas	0067	Básica	103	31	27	38	98	1	12
Amatlán de Cañas	0067	Contigua 1	84	29	28	47	94	0	14
Amatlán de Cañas	0068	Básica	28	51	1	83	88	2	13
Amatlán de Cañas	0068	Contigua 1	40	21	47	43	80	0	18
Amatlán de Cañas	0069	Básica	65	50	47	66	53	0	20
Amatlán de Cañas	0070	Básica	34	22	29	17	39	0	8
Amatlán de Cañas	0071	Básica	11	13	14	21	59	0	8
Amatlán de Cañas	0072	Básica	4	2	10	19	35	0	5
Amatlán de Cañas	0074	Básica	69	11	51	53	98	0	17
Amatlán de Cañas	0075	Básica	47	32	52	56	172	0	36
Amatlán de Cañas	0076	Básica	8	6	14	5	50	0	1
Amatlán de Cañas	0077	Básica	63	8	103	25	109	0	24
Amatlán de Cañas	0078	Básica	35	5	86	17	91	0	21
Amatlán de Cañas	0078	Contigua 1	26	9	86	28	100	0	17
Amatlán de Cañas	0079	Básica	49	22	43	41	163	0	17
Amatlán de Cañas	0079	Contigua 1	33	17	47	26	169	0	10
Amatlán de Cañas	0080	Básica	56	18	81	33	167	0	22
Amatlán de Cañas	0081	Básica	15	8	24	23	80	0	6
Amatlán de Cañas	0082	Básica	57	20	101	29	138	0	16
Amatlán de Cañas	0083	Básica	84	29	97	60	176	0	32
Amatlán de Cañas	0084	Básica	44	4	16	18	63	0	15
Amatlán de Cañas	0086	Básica	70	0	15	21	104	0	9

Elección - Diputaciones por el principio de mayoría relativa

Proceso Electoral Local Ordinario 2024

Cómputos Municipales por Casilla

Distrito 13






Municipio	Sección	Casilla				 	 	Candidaturas no registradas	Votos nulos
Amatlán de Cañas	0088	Básica	48	0	32	22	207	0	5
Amatlán de Cañas	0089	Básica	38	22	11	29	154	0	6
Ixtlán del Río	0215	Básica	34	51	4	81	243	0	18
Ixtlán del Río	0215	Contigua 1	30	57	12	84	247	0	13
Ixtlán del Río	0215	Contigua 2	31	54	8	99	247	0	12
Ixtlán del Río	0216	Básica	18	47	6	66	210	0	10
Ixtlán del Río	0216	Contigua 1	20	71	4	74	203	0	15
Ixtlán del Río	0216	Contigua 2	19	54	2	79	187	0	11
Ixtlán del Río	0216	Contigua 3	21	53	6	86	175	0	20
Ixtlán del Río	0217	Básica	11	35	4	76	205	0	9
Ixtlán del Río	0217	Contigua 1	25	42	4	72	202	0	14
Ixtlán del Río	0218	Básica	17	48	2	86	194	0	17
Ixtlán del Río	0218	Contigua 1	34	41	4	69	210	11	0
Ixtlán del Río	0218	Contigua 2	28	49	8	76	202	0	22
Ixtlán del Río	0219	Básica	29	41	8	77	170	0	13
Ixtlán del Río	0219	Contigua 1	31	29	3	81	182	0	21
Ixtlán del Río	0220	Básica	19	39	7	70	184	0	13
Ixtlán del Río	0220	Contigua 1	14	49	1	61	168	0	24
Ixtlán del Río	0221	Básica	36	55	8	93	229	0	20
Ixtlán del Río	0222	Básica	47	84	11	134	193	0	9
Ixtlán del Río	0222	Especial 1	3	6	2	9	29	0	2
Ixtlán del Río	0223	Básica	40	64	4	81	172	0	11
Ixtlán del Río	0223	Contigua 1	30	72	8	86	167	1	7
Ixtlán del Río	0224	Básica	32	69	8	115	190	0	14
Ixtlán del Río	0224	Contigua 1	46	56	7	105	180	0	12
Ixtlán del Río	0225	Básica	32	67	4	106	220	0	16
Ixtlán del Río	0226	Básica	50	89	8	114	202	0	11
Ixtlán del Río	0227	Básica	26	62	1	78	152	0	10
Ixtlán del Río	0228	Básica	24	59	0	84	148	0	6
Ixtlán del Río	0229	Básica	8	23	0	54	126	0	13
Ixtlán del Río	0229	Contigua 1	14	32	3	56	104	0	4
Ixtlán del Río	0230	Básica	15	33	3	69	186	0	16
Ixtlán del Río	0230	Contigua 1	21	38	8	91	158	0	13
Ixtlán del Río	0230	Contigua 2	12	35	4	96	174	0	9
Ixtlán del Río	0231	Básica	21	34	6	47	141	0	9
Ixtlán del Río	0231	Contigua 1	20	42	7	49	135	0	4
Ixtlán del Río	0232	Básica	3	1	1	70	65	0	7
Ixtlán del Río	0232	Extraordinaria 1	2	0	0	60	91	0	5
Ixtlán del Río	0233	Básica	10	3	3	83	119	0	9
Ixtlán del Río	0234	Básica	10	12	0	45	70	0	9
Ixtlán del Río	0235	Básica	13	6	2	101	89	0	10
Ixtlán del Río	0236	Básica	16	20	0	68	168	0	16
Ixtlán del Río	0236	Contigua 1	14	30	6	70	154	0	11
Ixtlán del Río	0237	Básica	4	6	1	42	60	0	1
Ixtlán del Río	0238	Básica	11	8	1	57	104	0	12
San Pedro Lagunillas	NA	NA	0	0	0	1	0	0	0
San Pedro Lagunillas	0398	Básica	0	18	29	76	146	0	19
San Pedro Lagunillas	0398	Contigua 1	27	11	26	85	136	0	22
San Pedro Lagunillas	0399	Básica	25	15	51	83	94	0	21

Elección - Diputaciones por el principio de mayoría relativa









Proceso Electoral Local Ordinario 2024

Cómputos Municipales por Casilla

Distrito 13

Municipio	Sección	Casilla						Candidaturas no registradas	Votos nulos
San Pedro Lagunillas	0399	Contigua 1	18	13	47	71	129	0	16
San Pedro Lagunillas	0401	Básica	21	18	48	45	168	0	19
San Pedro Lagunillas	0401	Contigua 1	17	17	47	76	154	0	20
San Pedro Lagunillas	0402	Básica	5	58	26	13	47	0	8
San Pedro Lagunillas	0403	Básica	15	2	26	35	121	0	9
San Pedro Lagunillas	0404	Básica	7	23	70	28	75	0	5
San Pedro Lagunillas	0405	Básica	1	1	9	6	56	0	4
San Pedro Lagunillas	0406	Básica	20	2	43	41	180	0	15
San Pedro Lagunillas	0407	Básica	14	2	20	23	97	0	17
San Pedro Lagunillas	0408	Básica	20	7	60	36	179	0	30
San Pedro Lagunillas	0409	Básica	11	4	15	38	126	0	15
San Pedro Lagunillas	0410	Básica	7	1	59	117	226	0	22
San Pedro Lagunillas	0400	Extraordinaria 1	10	17	50	35	125	0	9
San Pedro Lagunillas	0400	Básica	23	16	45	84	106	0	12
Total			4,699	2,847	2,002	6,097	15,816	17	1,443

Elección - Diputaciones por el principio de mayoría relativa
Proceso Electoral Local Ordinario 2024
Cómputos Municipales por Casilla
Distrito 14








Municipio	Sección	Casilla									Candidaturas no registradas	Votos nulos
Xalisco	NA	NA	0	0	1	1	0	0	0	0	0	0
Xalisco	0846	Básica	68	12	35	90	12	12	95	0	0	19
Xalisco	0846	Contigua 1	66	4	40	90	18	6	102	0	0	29
Xalisco	0846	Contigua 2	70	9	49	112	11	6	95	10	0	5
Xalisco	0848	Básica	67	6	34	96	11	2	119	0	0	24
Xalisco	0848	Contigua 1	78	1	33	97	11	3	97	0	0	15
Xalisco	0848	Contigua 2	75	3	34	102	16	5	98	0	0	6
Xalisco	0849	Básica	62	5	67	137	17	6	113	0	0	28
Xalisco	0850	Básica	64	10	46	90	10	9	117	1	0	9
Xalisco	0850	Contigua 1	42	7	62	98	20	7	97	1	0	13
Xalisco	0850	Contigua 2	57	8	44	112	18	7	119	0	0	12
Xalisco	0850	Contigua 3	49	15	46	112	15	9	92	0	0	16
Xalisco	0851	Básica	55	5	40	84	13	4	116	0	0	14
Xalisco	0851	Contigua 1	61	7	25	81	13	3	113	1	0	16
Xalisco	0852	Básica	69	4	20	82	6	2	114	0	0	13
Xalisco	0852	Contigua 1	55	6	21	71	11	3	99	0	0	13
Xalisco	0853	Básica	63	9	38	58	17	7	93	0	0	13
Xalisco	0853	Contigua 1	69	6	32	78	16	5	93	0	0	13
Xalisco	0853	Contigua 2	60	5	37	71	15	8	84	0	0	12
Xalisco	0853	Contigua 3	46	3	40	59	13	2	77	0	0	12
Xalisco	0854	Básica	87	5	43	129	13	5	117	0	0	14
Xalisco	0854	Contigua 1	81	2	44	106	8	8	88	0	0	24
Xalisco	0855	Básica	78	6	29	78	14	0	107	0	0	9
Xalisco	0855	Contigua 1	83	5	31	77	12	7	98	0	0	16
Xalisco	0855	Especial 1	40	12	54	85	14	6	81	0	0	12
Xalisco	0856	Básica	91	3	24	81	5	6	51	0	0	27
Xalisco	0856	Extraordinaria 1	26	1	2	92	1	3	14	0	0	13
Xalisco	0857	Básica	50	9	73	130	12	21	61	0	0	28
Xalisco	0857	Contigua 1	50	13	62	140	11	6	62	0	0	32
Xalisco	0858	Básica	55	3	31	100	9	3	56	0	0	15
Xalisco	0858	Contigua 1	39	4	43	98	10	4	49	0	0	23
Xalisco	0858	Contigua 2	43	5	36	96	7	1	71	0	0	14
Xalisco	0859	Básica	107	15	71	139	7	3	50	0	0	28
Xalisco	0859	Contigua 1	105	12	74	127	8	3	44	0	0	32
Xalisco	0859	Contigua 2	130	12	73	124	3	4	31	0	0	20
Xalisco	0860	Básica	49	15	20	135	4	5	43	0	0	22
Xalisco	0861	Básica	61	5	21	104	7	21	49	0	0	21
Xalisco	0861	Contigua 1	49	11	26	105	0	10	42	0	0	17
Xalisco	0862	Básica	64	5	19	72	4	6	45	0	0	19
Xalisco	0862	Extraordinaria 1	68	2	25	66	4	3	16	0	0	9
Xalisco	0863	Básica	57	3	36	89	5	4	76	0	0	36
Xalisco	0864	Básica	63	5	58	94	14	4	34	0	0	16
Xalisco	0864	Contigua 1	29	7	60	95	2	0	42	0	0	20
Xalisco	0864	Contigua 2	68	0	62	86	5	3	33	0	0	1
Xalisco	0864	Extraordinaria 1	52	1	13	20	0	0	17	0	0	4
Xalisco	0865	Básica	58	9	42	113	4	5	49	1	0	20
Xalisco	0865	Contigua 1	58	3	36	128	3	4	32	0	0	19
Xalisco	0982	Básica	37	11	44	96	6	4	30	0	0	17
Xalisco	0982	Contigua 1	27	8	28	90	7	5	35	0	0	24
Xalisco	0983	Básica	26	12	55	70	20	3	144	0	0	8
Xalisco	0983	Contigua 1	26	9	39	71	23	11	169	0	0	12
Xalisco	0994	Básica	51	18	50	102	24	13	195	0	0	19
Xalisco	0994	Contigua 1	64	11	49	103	25	14	211	0	0	10
Xalisco	0994	Contigua 2	65	20	38	95	23	10	218	0	0	7
Xalisco	0995	Básica	60	18	35	124	15	12	113	0	0	14

Elección - Diputaciones por el principio de mayoría relativa

Proceso Electoral Local Ordinario 2024

Cómputos Municipales por Casilla

Distrito 14






Municipio	Sección	Casilla								Candidaturas no registradas	Votos nulos
Xalisco	0995	Contigua 1	54	27	28	110	14	9	105	0	27
Xalisco	0995	Contigua 2	58	25	42	117	18	10	84	0	29
Xalisco	0995	Contigua 3	54	25	32	122	18	15	113	0	20
Xalisco	0844	Básica	60	13	52	141	18	8	103	0	12
Xalisco	0844	Contigua 1	52	9	52	134	16	10	105	0	15
Xalisco	0844	Contigua 2	49	7	52	98	16	5	94	0	15
Xalisco	0844	Contigua 3	68	11	61	97	16	7	89	0	11
Xalisco	0844	Contigua 4	47	7	41	108	18	8	104	1	22
Xalisco	0844	Contigua 5	58	8	50	124	16	2	90	0	19
Xalisco	0844	Contigua 6	46	11	45	118	24	5	90	0	10
Xalisco	0847	Extraordinaria 3	72	6	35	77	12	4	57	0	10
Xalisco	0847	Extraordinaria 3 Contigua 1	52	5	35	76	7	3	60	0	20
Xalisco	0847	Extraordinaria 3 Contigua 2	70	9	47	131	11	4	37	0	15
Xalisco	0847	Extraordinaria 3 Contigua 3	60	13	34	94	12	12	50	0	21
Xalisco	0844	Extraordinaria 1	68	4	46	82	15	6	165	0	7
Xalisco	0844	Extraordinaria 1 Contigua 1	46	14	39	95	10	12	127	0	9
Xalisco	0847	Extraordinaria 2	51	5	32	66	7	6	51	0	16
Xalisco	0847	Extraordinaria 2 Contigua 1	57	10	23	58	17	3	53	0	0
Xalisco	0847	Extraordinaria 2 Contigua 2	65	10	28	67	16	4	47	0	12
Xalisco	0847	Extraordinaria 2 Contigua 3	50	7	33	80	17	2	61	0	11
Xalisco	0847	Básica	68	11	44	104	17	5	112	0	7
Xalisco	0847	Contigua 1	47	15	53	117	26	7	84	0	15
Xalisco	0847	Contigua 2	60	9	60	84	21	8	84	0	10
Xalisco	0847	Contigua 3	56	10	54	116	19	7	83	1	8
Xalisco	0847	Extraordinaria 1	59	15	57	91	10	5	93	0	16
Xalisco	0847	Extraordinaria 1 Contigua 1	63	12	55	86	15	3	127	0	20
Xalisco	0847	Extraordinaria 1 Contigua 2	69	10	44	99	12	12	87	0	17
Total			4,832	713	3,364	7,873	1,010	505	6,861	16	1,298

Elección - Diputaciones por el principio de mayoría relativa

Proceso Electoral Local Ordinario 2024

Cómputos Municipales por Casilla

Distrito 15






Municipio	Sección	Casilla						Candidaturas no registradas	Votos nulos
Compostela	NA	NA	0	4	0	2	1	0	0
Compostela	0124	Básica	45	20	14	48	122	0	16
Compostela	0124	Contigua 1	64	12	8	73	131	0	15
Compostela	0125	Básica	55	20	14	62	129	0	9
Compostela	0125	Contigua 1	55	18	14	62	131	0	14
Compostela	0126	Básica	74	5	16	62	135	0	20
Compostela	0126	Contigua 1	85	18	12	61	140	0	14
Compostela	0126	Contigua 2	68	26	13	64	119	0	11
Compostela	0127	Básica	95	17	20	90	157	0	19
Compostela	0128	Básica	63	14	11	58	102	0	13
Compostela	0128	Contigua 1	76	12	13	47	95	0	7
Compostela	0129	Básica	94	14	12	58	157	0	19
Compostela	0129	Contigua 1	92	18	13	87	153	0	7
Compostela	0130	Básica	90	20	16	111	151	0	15
Compostela	0131	Básica	73	25	27	82	136	0	12
Compostela	0132	Básica	55	17	10	49	152	0	0
Compostela	0132	Contigua 1	58	22	13	42	164	0	17
Compostela	0132	Contigua 2	51	14	19	43	170	0	13
Compostela	0133	Básica	58	10	13	45	145	0	11
Compostela	0133	Contigua 1	65	14	29	33	154	0	16
Compostela	0133	Contigua 2	76	7	21	38	130	0	11
Compostela	0134	Básica	35	25	8	34	134	0	15
Compostela	0134	Contigua 1	59	15	13	44	119	0	8
Compostela	0135	Básica	76	10	8	71	94	0	7
Compostela	0135	Contigua 1	79	15	7	62	101	0	12
Compostela	0136	Básica	129	15	8	94	177	0	21
Compostela	0137	Básica	63	10	10	43	154	0	12
Compostela	0137	Contigua 1	66	10	5	44	121	0	0
Compostela	0137	Contigua 2	102	11	7	52	119	0	6
Compostela	0137	Especial 1	7	1	1	13	48	0	0
Compostela	0138	Básica	60	8	9	26	82	0	9
Compostela	0138	Contigua 1	49	11	3	44	81	0	5
Compostela	0139	Básica	45	5	12	8	279	0	9
Compostela	0140	Básica	40	9	9	31	147	0	26
Compostela	0141	Básica	58	21	7	53	209	0	22
Compostela	0142	Básica	6	1	0	9	46	0	1
Compostela	0143	Básica	11	5	2	12	85	0	9
Compostela	0143	Extraordinaria 1	13	2	2	10	89	0	1
Compostela	0144	Básica	31	0	25	22	261	0	23
Compostela	0145	Básica	25	8	8	25	229	0	16
Compostela	0145	Extraordinaria 1	5	1	7	12	81	0	8
Compostela	0146	Básica	9	3	0	5	105	0	9
Compostela	0147	Básica	29	2	5	16	158	0	8
Compostela	0148	Básica	41	13	22	39	259	0	23
Compostela	0149	Básica	32	4	25	29	231	0	12

Elección - Diputaciones por el principio de mayoría relativa

Proceso Electoral Local Ordinario 2024

Cómputos Municipales por Casilla

Distrito 15






Municipio	Sección	Casilla						Candidaturas no registradas	Votos nulos
Compostela	0150	Básica	38	4	23	24	225	1	16
Compostela	0151	Básica	45	15	28	28	179	0	24
Compostela	0151	Contigua 1	56	10	22	28	174	0	15
Compostela	0152	Básica	24	10	16	16	175	0	0
Compostela	0152	Contigua 1	35	8	16	13	178	0	18
Compostela	0153	Básica	7	6	2	11	73	0	2
Compostela	0154	Básica	10	0	5	14	178	0	6
Compostela	0155	Básica	55	9	3	64	123	0	15
Compostela	0156	Básica	58	6	2	34	130	0	14
Compostela	0157	Básica	15	0	2	6	131	0	5
Compostela	0157	Contigua 1	10	3	2	12	120	0	6
Compostela	0158	Básica	15	4	10	26	215	0	15
Compostela	0158	Contigua 1	17	6	6	15	202	0	22
Compostela	0159	Básica	21	6	2	15	146	0	9
Compostela	0159	Contigua 1	12	4	3	13	162	0	6
Compostela	0160	Básica	27	13	11	40	221	0	13
Compostela	0161	Básica	16	5	8	16	202	0	11
Compostela	0161	Contigua 1	16	6	7	16	203	0	9
Compostela	0162	Básica	11	0	2	20	209	0	0
Compostela	0163	Básica	18	4	6	23	168	0	14
Compostela	0163	Contigua 1	28	15	10	17	160	0	4
Compostela	0164	Básica	24	5	7	26	151	0	5
Compostela	0164	Contigua 1	14	4	7	27	127	0	0
Compostela	0165	Básica	48	10	9	50	236	0	10
Compostela	0166	Básica	19	3	4	20	154	0	17
Compostela	0166	Contigua 1	18	6	2	17	141	0	7
Compostela	0167	Básica	21	6	6	21	198	0	20
Compostela	0167	Contigua 1	13	7	8	18	206	1	13
Compostela	0168	Básica	24	5	9	36	213	0	13
Compostela	0168	Contigua 1	25	4	9	33	219	0	0
Compostela	0169	Básica	15	4	6	26	142	0	12
Compostela	0169	Contigua 1	8	4	2	18	138	0	9
Compostela	0170	Básica	20	3	3	22	135	0	9
Compostela	0171	Básica	17	6	7	65	129	0	9
Compostela	0171	Contigua 1	28	5	6	68	132	0	12
Compostela	0172	Básica	7	1	1	9	50	0	6
Compostela	0173	Básica	5	2	1	29	146	0	14
Compostela	0173	Contigua 1	7	3	3	30	151	0	11
Compostela	0174	Básica	5	0	0	14	47	0	1
Compostela	0175	Básica	31	12	0	29	210	0	11
Compostela	0176	Básica	51	21	6	25	240	0	10
Compostela	0177	Básica	18	20	1	20	152	0	11
Compostela	0177	Contigua 1	20	14	2	18	156	0	17
Compostela	0178	Básica	29	0	2	12	166	0	0
Compostela	0179	Básica	31	9	0	65	185	0	20

Elección - Diputaciones por el principio de mayoría relativa

Proceso Electoral Local Ordinario 2024

Cómputos Municipales por Casilla

Distrito 15





Municipio	Sección	Casilla						Candidaturas no registradas	Votos nulos
Compostela	0180	Básica	14	1	2	15	153	0	8
Compostela	0180	Contigua 1	11	1	1	17	150	0	8
Compostela	0181	Básica	8	4	0	27	81	0	9
Compostela	0182	Básica	12	2	0	19	83	0	2
Compostela	0184	Básica	44	1	1	28	158	0	16
Compostela	0184	Contigua 1	41	1	2	23	154	0	15
Compostela	0184	Contigua 2	54	6	3	27	129	0	14
Compostela	0185	Básica	36	3	3	32	124	0	8
Compostela	0185	Contigua 1	38	5	4	31	122	0	15
Compostela	0185	Contigua 2	39	1	5	30	129	0	0
Compostela	0186	Básica	67	3	7	84	175	0	18
Compostela	0187	Básica	51	2	5	65	164	0	11
Compostela	0188	Básica	52	7	4	44	141	0	14
Compostela	0188	Contigua 1	55	12	5	53	130	0	10
Compostela	0189	Básica	65	0	3	54	127	0	17
Compostela	0189	Contigua 1	65	6	8	56	157	0	14
Compostela	0190	Básica	45	10	7	56	151	0	12
Compostela	0190	Contigua 1	40	14	2	60	144	1	9
Compostela	0190	Contigua 2	36	6	7	55	165	0	16
Compostela	0190	Contigua 3	36	6	2	59	171	0	11
Compostela	0190	Extraordinaria 1	61	7	7	88	171	0	16
Compostela	0190	Especial 1	8	1	1	19	50	0	2
Compostela	0191	Básica	20	2	0	11	57	0	0
Compostela	0192	Básica	76	26	1	10	123	0	9
Compostela	0192	Contigua 1	61	15	4	18	139	0	15
Compostela	0192	Contigua 2	82	17	3	33	126	0	11
Compostela	0193	Básica	34	16	1	17	69	0	2
Compostela	0194	Básica	34	25	2	24	129	0	7
Compostela	0195	Básica	29	8	3	27	193	0	17
Compostela	1028	Básica	80	4	7	29	165	0	13
Compostela	1028	Contigua 1	64	4	4	28	167	0	0
Compostela	1028	Contigua 2	88	3	1	31	142	0	14
Compostela	1029	Básica	39	1	2	49	120	0	12
Compostela	1029	Contigua 1	39	5	2	50	110	0	11
Total			5,018	1,045	907	4,433	18,150	3	1,338

Elección - Diputaciones por el principio de mayoría relativa

Proceso Electoral Local Ordinario 2024

Cómputos Municipales por Casilla

Distrito 16







Municipio	Sección	Casilla					Candidaturas no registradas	Votos nulos
Bahía de Banderas	0091	Básica	4	7	55	141	0	12
Bahía de Banderas	0091	Contigua 1	7	5	61	151	0	9
Bahía de Banderas	0092	Básica	9	1	57	173	0	8
Bahía de Banderas	0092	Contigua 1	9	2	42	165	0	9
Bahía de Banderas	0096	Básica	18	7	103	211	0	13
Bahía de Banderas	0096	Contigua 1	17	12	62	219	0	16
Bahía de Banderas	0096	Contigua 2	19	9	79	228	0	16
Bahía de Banderas	0098	Básica	11	1	63	223	0	15
Bahía de Banderas	0098	Contigua 1	11	2	84	227	0	15
Bahía de Banderas	0098	Contigua 2	15	5	68	219	0	15
Bahía de Banderas	0098	Contigua 3	21	0	68	226	0	14
Bahía de Banderas	0098	Contigua 4	12	8	77	254	0	10
Bahía de Banderas	0098	Contigua 5	15	4	58	226	1	17
Bahía de Banderas	0098	Extraordinaria 1	4	48	71	241	0	14
Bahía de Banderas	0109	Básica	23	6	73	265	0	18
Bahía de Banderas	0109	Contigua 1	19	7	75	257	0	17
Bahía de Banderas	0110	Básica	14	4	31	238	0	11
Bahía de Banderas	0110	Contigua 1	13	7	41	223	0	7
Bahía de Banderas	0110	Contigua 2	16	9	35	234	0	16
Bahía de Banderas	0110	Contigua 3	12	4	27	208	0	14
Bahía de Banderas	0111	Básica	22	5	64	170	1	17
Bahía de Banderas	0111	Contigua 1	24	2	56	184	1	4
Bahía de Banderas	0111	Contigua 2	18	5	54	170	0	16
Bahía de Banderas	0111	Contigua 3	20	6	59	186	0	12
Bahía de Banderas	0111	Contigua 4	18	4	66	197	1	13
Bahía de Banderas	0111	Contigua 5	24	2	46	173	0	15
Bahía de Banderas	0111	Contigua 6	19	4	60	167	0	18
Bahía de Banderas	0111	Contigua 7	16	5	52	227	0	7
Bahía de Banderas	0111	Contigua 8	15	1	70	173	1	12
Bahía de Banderas	0112	Básica	23	8	51	234	0	10
Bahía de Banderas	0112	Contigua 1	40	11	61	186	0	16
Bahía de Banderas	0112	Contigua 2	25	6	62	207	0	12
Bahía de Banderas	0112	Contigua 3	22	0	58	198	0	12
Bahía de Banderas	0112	Contigua 4	17	9	56	197	0	15
Bahía de Banderas	0112	Contigua 5	25	4	48	224	0	8
Bahía de Banderas	0112	Contigua 6	25	8	67	227	0	11
Bahía de Banderas	0112	Contigua 7	26	6	68	201	3	10
Bahía de Banderas	0112	Contigua 8	25	2	53	213	0	9
Bahía de Banderas	0113	Básica	29	2	128	100	0	10
Bahía de Banderas	0113	Contigua 1	17	5	139	115	1	7
Bahía de Banderas	0113	Contigua 2	14	1	151	115	0	1
Bahía de Banderas	0113	Especial 1	2	4	24	42	1	1
Bahía de Banderas	0114	Básica	17	11	118	154	1	5

Elección - Diputaciones por el principio de mayoría relativa

Proceso Electoral Local Ordinario 2024

Cómputos Municipales por Casilla

Distrito 16





Municipio	Sección	Casilla			 	 	Candidaturas no registradas	Votos nulos
Bahía de Banderas	0114	Contigua 1	7	11	103	185	1	16
Bahía de Banderas	0114	Contigua 2	10	9	105	156	0	5
Bahía de Banderas	0114	Contigua 3	12	15	115	152	0	11
Bahía de Banderas	0114	Contigua 4	15	6	83	168	1	7
Bahía de Banderas	0121	Básica	3	15	57	167	0	16
Bahía de Banderas	0121	Contigua 1	20	11	43	181	0	17
Bahía de Banderas	0121	Contigua 2	20	13	69	198	0	11
Bahía de Banderas	0122	Básica	25	17	186	144	1	8
Bahía de Banderas	0122	Contigua 1	20	21	139	151	0	6
Bahía de Banderas	0122	Contigua 2	28	16	260	34	0	13
Bahía de Banderas	0122	Contigua 3	29	24	136	179	0	7
Bahía de Banderas	0122	Contigua 4	34	22	142	144	0	8
Bahía de Banderas	0123	Básica	23	10	172	92	0	9
Bahía de Banderas	0123	Contigua 1	20	5	170	100	0	5
Bahía de Banderas	0123	Contigua 2	20	6	153	113	0	5
Bahía de Banderas	0123	Contigua 3	19	9	156	121	0	8
Bahía de Banderas	0123	Contigua 4	17	9	178	117	0	11
Bahía de Banderas	0972	Básica	28	16	81	222	0	17
Bahía de Banderas	0972	Contigua 1	30	15	90	229	0	14
Bahía de Banderas	0972	Contigua 2	27	15	101	211	1	5
Bahía de Banderas	0972	Contigua 3	35	18	88	219	1	0
Bahía de Banderas	0972	Contigua 4	20	21	76	210	0	11
Bahía de Banderas	0972	Contigua 5	24	20	100	188	0	9
Bahía de Banderas	0972	Contigua 6	29	15	87	216	1	8
Bahía de Banderas	0973	Básica	15	7	90	245	0	11
Bahía de Banderas	0975	Básica	16	0	53	223	0	14
Bahía de Banderas	0975	Contigua 1	20	6	50	207	0	8
Bahía de Banderas	0975	Contigua 2	14	5	70	196	0	9
Bahía de Banderas	0975	Contigua 3	12	5	58	191	0	13
Bahía de Banderas	0975	Contigua 4	16	4	52	224	0	7
Bahía de Banderas	0980	Básica	18	154	102	73	0	12
Total			1,378	779	6,206	13,645	17	808

Elección - Diputaciones por el principio de mayoría relativa

Proceso Electoral Local Ordinario 2024

Cómputos Municipales por Casilla

Distrito 17

Municipio	Sección	Casilla					Candidaturas no registradas	Votos nulos
Bahía de Banderas	0119	Básica	30	3	78	142	0	15
Bahía de Banderas	0119	Contigua 1	24	4	75	168	0	11
Bahía de Banderas	0119	Contigua 2	20	8	70	148	1	13
Bahía de Banderas	0119	Contigua 3	23	6	87	149	0	0
Bahía de Banderas	0119	Contigua 4	18	2	98	125	0	24
Bahía de Banderas	0119	Contigua 5	27	3	80	165	0	10
Bahía de Banderas	0119	Contigua 6	27	4	80	162	0	12
Bahía de Banderas	0974	Básica	26	6	70	174	0	14
Bahía de Banderas	0974	Contigua 1	27	5	66	161	0	17
Bahía de Banderas	0976	Básica	21	8	70	199	5	11
Bahía de Banderas	0977	Básica	25	9	133	169	0	14
Bahía de Banderas	0977	Contigua 1	39	10	140	178	0	18
Bahía de Banderas	0977	Contigua 2	35	7	136	166	0	24
Bahía de Banderas	0977	Contigua 3	25	9	130	160	0	18
Bahía de Banderas	0977	Contigua 4	28	5	133	154	1	21
Bahía de Banderas	0978	Básica	36	3	92	159	0	19
Bahía de Banderas	0978	Contigua 1	35	9	110	173	0	14
Bahía de Banderas	0978	Contigua 2	35	9	106	151	0	16
Bahía de Banderas	0978	Contigua 3	47	12	94	167	0	14
Bahía de Banderas	0978	Contigua 4	42	8	118	153	0	15
Bahía de Banderas	0979	Básica	62	0	114	152	14	0
Bahía de Banderas	0979	Contigua 1	41	15	139	194	2	8
Bahía de Banderas	0979	Contigua 2	52	9	132	161	0	19
Bahía de Banderas	0979	Contigua 3	40	16	114	172	1	17
Bahía de Banderas	0979	Contigua 4	37	12	142	185	0	20
Bahía de Banderas	0981	Básica	36	7	109	182	0	7
Bahía de Banderas	0981	Contigua 1	41	12	102	185	0	18
Bahía de Banderas	0981	Contigua 2	38	3	105	183	0	14
Bahía de Banderas	0981	Contigua 3	38	8	113	166	0	13
Bahía de Banderas	0981	Contigua 4	32	12	112	160	1	12
Bahía de Banderas	1005	Básica	21	3	52	115	0	9
Bahía de Banderas	1005	Contigua 1	14	9	41	134	0	5
Bahía de Banderas	1005	Contigua 2	24	7	40	121	0	9
Bahía de Banderas	1006	Básica	19	5	37	147	0	6
Bahía de Banderas	1006	Contigua 1	26	6	34	177	0	7
Bahía de Banderas	1006	Contigua 2	24	4	48	176	0	12
Bahía de Banderas	1007	Básica	19	4	42	163	0	13
Bahía de Banderas	1007	Contigua 1	13	4	43	140	0	14
Bahía de Banderas	1008	Básica	13	1	20	149	0	6
Bahía de Banderas	1008	Contigua 1	18	0	41	130	0	5
Bahía de Banderas	1009	Básica	20	3	51	93	0	14

Elección - Diputaciones por el principio de mayoría relativa

Proceso Electoral Local Ordinario 2024

Cómputos Municipales por Casilla

Distrito 17










Municipio	Sección	Casilla					Candidaturas no registradas	Votos nulos
Bahía de Banderas	1009	Contigua 1	15	8	56	119	8	14
Bahía de Banderas	1010	Básica	17	7	50	88	0	4
Bahía de Banderas	1011	Básica	23	14	65	133	1	18
Bahía de Banderas	1011	Contigua 1	25	5	65	150	0	15
Bahía de Banderas	1011	Contigua 2	29	5	61	127	0	39
Bahía de Banderas	1012	Básica	25	5	56	111	0	20
Bahía de Banderas	1012	Contigua 1	19	1	54	130	0	0
Bahía de Banderas	1013	Básica	22	4	61	150	0	3
Bahía de Banderas	1013	Contigua 1	20	6	56	153	10	0
Bahía de Banderas	1014	Básica	35	10	133	137	0	13
Bahía de Banderas	1014	Contigua 1	22	12	99	147	1	14
Bahía de Banderas	1014	Contigua 2	17	5	109	136	0	0
Bahía de Banderas	1014	Contigua 3	32	8	122	141	0	13
Bahía de Banderas	1015	Básica	28	4	111	159	0	16
Bahía de Banderas	1015	Contigua 1	19	6	120	124	0	15
Bahía de Banderas	1015	Contigua 2	20	1	129	124	0	16
Bahía de Banderas	1016	Básica	28	9	84	162	2	9
Bahía de Banderas	1016	Contigua 1	41	10	85	162	3	12
Bahía de Banderas	1017	Básica	29	9	72	103	0	9
Bahía de Banderas	1018	Básica	29	8	46	171	0	17
Bahía de Banderas	1018	Contigua 1	27	5	43	184	0	9
Bahía de Banderas	1018	Contigua 2	24	3	40	179	0	20
Total			1,764	415	5,314	9,598	50	804

Elección - Diputaciones por el principio de mayoría relativa

Proceso Electoral Local Ordinario 2024

Cómputos Municipales por Casilla

Distrito 18







Municipio	Sección	Casilla	 	  	   	Candidaturas no registradas	Votos nulos
Bahía de Banderas	0093	Básica	6	31	86	0	7
Bahía de Banderas	0094	Básica	30	98	204	0	13
Bahía de Banderas	0095	Básica	71	67	71	0	6
Bahía de Banderas	0095	Extraordinaria 1	7	95	117	0	8
Bahía de Banderas	0097	Básica	117	109	161	0	5
Bahía de Banderas	0097	Contigua 1	102	106	139	0	12
Bahía de Banderas	0099	Básica	14	56	146	0	5
Bahía de Banderas	0099	Contigua 1	11	54	141	0	7
Bahía de Banderas	0100	Básica	20	123	149	0	12
Bahía de Banderas	0100	Contigua 1	25	120	134	0	16
Bahía de Banderas	0100	Contigua 2	21	95	175	0	6
Bahía de Banderas	0101	Básica	22	88	155	0	6
Bahía de Banderas	0101	Contigua 1	26	81	164	0	11
Bahía de Banderas	0101	Contigua 2	25	90	153	0	20
Bahía de Banderas	0102	Básica	17	92	173	0	8
Bahía de Banderas	0102	Contigua 1	27	91	167	0	9
Bahía de Banderas	0102	Contigua 2	22	80	165	0	9
Bahía de Banderas	0103	Básica	33	132	195	0	15
Bahía de Banderas	0103	Contigua 1	27	127	176	0	6
Bahía de Banderas	0104	Básica	24	120	185	0	11
Bahía de Banderas	0104	Contigua 1	30	100	209	0	13
Bahía de Banderas	0104	Contigua 2	28	90	169	0	21
Bahía de Banderas	0105	Básica	82	109	130	0	12
Bahía de Banderas	0105	Contigua 1	81	88	158	0	3
Bahía de Banderas	0105	Contigua 2	81	88	115	0	9
Bahía de Banderas	0106	Básica	83	87	144	0	16
Bahía de Banderas	0106	Contigua 1	73	73	159	0	9
Bahía de Banderas	0106	Contigua 2	87	72	152	0	5
Bahía de Banderas	0107	Básica	86	86	165	0	18
Bahía de Banderas	0107	Contigua 1	78	75	150	0	12
Bahía de Banderas	0107	Contigua 2	78	90	155	0	5
Bahía de Banderas	0107	Contigua 3	68	66	164	0	9
Bahía de Banderas	0108	Básica	93	58	129	0	15
Bahía de Banderas	0108	Contigua 1	70	58	142	3	8
Bahía de Banderas	0108	Contigua 2	70	50	157	0	8
Bahía de Banderas	0115	Básica	26	87	159	0	11
Bahía de Banderas	0115	Contigua 1	26	73	168	0	17
Bahía de Banderas	0115	Contigua 2	24	76	173	0	9
Bahía de Banderas	0115	Contigua 3	18	79	165	1	7

Elección - Diputaciones por el principio de mayoría relativa

Proceso Electoral Local Ordinario 2024

Cómputos Municipales por Casilla

Distrito 18

Municipio	Sección	Casilla		  	 	Candidaturas no registradas	Votos nulos
Bahía de Banderas	0115	Contigua 4	20	88	168	0	5
Bahía de Banderas	0115	Contigua 5	25	75	174	0	9
Bahía de Banderas	0115	Contigua 6	11	84	155	0	4
Bahía de Banderas	0115	Contigua 7	13	79	183	0	9
Bahía de Banderas	0115	Contigua 8	14	85	163	0	7
Bahía de Banderas	0115	Contigua 9	15	85	176	0	8
Bahía de Banderas	0115	Contigua 10	10	80	194	0	8
Bahía de Banderas	0115	Contigua 11	23	79	157	0	7
Bahía de Banderas	0115	Contigua 12	7	109	185	0	6
Bahía de Banderas	0115	Contigua 13	31	73	169	0	16
Bahía de Banderas	0115	Contigua 14	24	85	162	0	2
Bahía de Banderas	0115	Contigua 15	17	88	176	0	10
Bahía de Banderas	0115	Contigua 16	15	80	183	0	10
Bahía de Banderas	0115	Contigua 17	23	62	147	0	7
Bahía de Banderas	0115	Contigua 18	18	84	177	1	11
Bahía de Banderas	0116	Básica	16	56	193	0	5
Bahía de Banderas	0116	Contigua 1	14	71	174	0	10
Bahía de Banderas	0116	Contigua 2	7	62	167	0	5
Bahía de Banderas	0116	Contigua 3	12	71	197	0	2
Bahía de Banderas	0116	Contigua 4	15	55	187	0	8
Bahía de Banderas	0116	Contigua 5	23	59	179	0	14
Bahía de Banderas	0116	Contigua 6	15	75	161	0	7
Bahía de Banderas	0116	Contigua 7	14	78	174	0	0
Bahía de Banderas	0116	Contigua 8	21	75	182	0	9
Bahía de Banderas	0116	Contigua 9	12	50	175	0	6
Bahía de Banderas	0116	Contigua 10	9	63	137	0	0
Bahía de Banderas	0117	Básica	25	116	172	0	7
Bahía de Banderas	0117	Contigua 1	24	134	169	0	6
Bahía de Banderas	0117	Contigua 2	22	129	157	0	5
Bahía de Banderas	0117	Contigua 3	19	155	160	0	9
Bahía de Banderas	0117	Contigua 4	20	113	160	0	11
Bahía de Banderas	0120	Básica	17	101	213	0	7
Bahía de Banderas	0120	Contigua 1	23	106	181	0	11
Bahía de Banderas	0120	Contigua 2	16	94	180	0	17
Bahía de Banderas	0120	Contigua 3	24	77	233	0	18
Bahía de Banderas	0120	Contigua 4	10	68	172	0	12
Bahía de Banderas	0120	Contigua 5	12	112	179	0	12
Bahía de Banderas	0120	Contigua 6	2	98	172	0	11
Total			2,467	6,614	12,662	5	710