


































Elección - Regidurías por el principio de mayoría relativa
Proceso Electoral Local Ordinario 2021
Cómputos Municipales
Concentrado de Votación por Actor Político

Municipio	Demarcación	Casillas Instaladas															Candidaturas no registradas	Votos nulos
Acaponeta	1	6			246				121	7	127	678			369	413	0	77
	2	9			312				421	19	165	14			682	791	2	80
	3	6			260				50		194	6			955	655	1	63
	4	10			590				56	10	331	8			552	886	1	87
	5	13			291				14	3	180	156			814	908	1	98
	6	9			602				690	56	300	17			401	649	1	54
	7	10			333				31		112	6			686	1,424	0	68
Ahuacatlán	1	6			700			10	86		54				351	370	0	40
	2	5			337			2	103		57				625	447	0	51
	3	5			88			0	32		19				489	690	0	41
	4	5			532			34	93		172				453	346	0	48
	5	5			101			1	30		33				639	483	1	37
Amatlán de Cañas	1	3			62			11	118	44	48	259			124	430	0	41
	2	6			45			4	180	67	69	235			264	539	0	37
	3	6			138			4	78	167	15	295			429	171	0	40
	4	4			155			5	57	119	47	374			239	220	4	29
	5	5			46			33	275	8	23	160			425	410	0	46
Bahía de Banderas	1	16			613			70	256	68	54	93			1,733	1,468	3	106
	2	21			731			73	755	68	32	63			2,071	1,840	0	158
	3	22			211			28	406	111	34	96			2,148	2,701	2	151
	4	14			273			66	225	24	168	127			1,353	1,449	3	107
	5	29			1,167			43	251	53	68	235			1,925	2,509	2	155
	6	20			1,338			90	337	57	36	164			1,228	2,694	0	173
	7	20			221			22	2,337	11	30	40			1,405	1,735	0	181
	8	23			739			54	494	43	61	272			1,641	2,461	3	200
	9	14			143			13	198	550	40	48			1,196	1,275	4	105
Compostela	1	14			1,099				116	387	109	191			764	1,595	1	94
	2	15			951			71	59	39	199	123			787	1,640	1	130
	3	14			514			20	334	23	192	335			506	1,117	16	101
	4	13			161			19	463	164	19	38			535	1,774	2	92
	5	13			231				150	19	53	34			934	1,605	0	94
	6	11			194			26	119	9	151	110			905	1,227	1	67
	7	17			1,013				67	23	51	225			603	1,426	1	158
	8	9			425			2	105	124	53	159			375	817	0	81
	9	12			277			5	188	8	52	170			456	1,011	1	72
Huajicori	1	3			212			131	242		65	130			247	179	0	39
	2	4			436				191		21	201			176	240	0	32
	3	6			229				85		155	30			136	444	0	18
	4	4			164				327		143	108			82	330	0	52
	5	6			232				110		147	124			168	577	0	50
















Elección - Regidurías por el principio de mayoría relativa
Proceso Electoral Local Ordinario 2021
Cómputos Municipales
Concentrado de Votación por Actor Político

Municipio	Demarcación	Casillas Instaladas															Candidaturas no registradas	Votos nulos
Ixtlán del Río	1	5			345			16	112		62				581	572	4	63
	2	6			313			11	283		64				493	753	2	42
	3	6			369				59		174				396	665	2	68
	4	5			241			5	70		82				383	933	0	47
	5	6			240				131		72				685	581	1	41
	6	9			331				84		53				923	368	2	54
	7	5			238			10	40		50				665	488	1	31
Jala	1	5			875			4	38		201				214	292	0	69
	2	8			505			14	42		292				411	511	1	62
	3	5			457			17	117		153				506	540	0	47
	4	5			371			3	3		447				390	572	0	94
	5	6			342			8	4		537				445	670	0	86
Del Nayar	1	7	232	488	229	364	7		3	31	25	1			528		0	77
	2	10	537	559	407	464	27		3	76	24	4			818		0	93
	3	9	991	261	414	254	35		20	29	65	14			740		0	175
	4	8	353	627	395	149	53		3	12	51	3			800		0	147
	5	7	196	360	426	205	12		6	32	51	271			499		0	163
	6	6	860	323	90	230	12		5	14	19	11			455		0	102
	7	7	329	316	577	151	53		2	105	27	4			563		0	115
Rosamorada	1	9			781			289	116	65	110	3			420	473	0	60
	2	9			419			24	167	74	530	2			598	781	0	66
	3	7			317			72	108	200	210	4			478	1,029	2	73
	4	8			706			3	13	28	106	3			900	1,013	0	76
	5	6			766			2	436	7	182	1			489	408	0	54
	6	7			312			0	280	71	38	114			629	719	2	41
	7	11			590			12	29	92	67	1			869	809	0	73
Ruiz	1	6			392				211	166	52				143	522	0	63
	2	9			490				89	55	19				240	804	0	77
	3	7			305			24	317	86	147				374	691	0	36
	4	4			557				48	1	37				185	473	0	39
	5	6			149				43	525	307				135	497	0	70
	6	5			662				16	15	31				220	479	0	22
	7	4			189			24	62	125	330				73	234	0	23
San Blas	1	5			189			46	106		51	207			424	441	0	43
	2	11			355			123	142		211	231			670	1,083	3	104
	3	11			266			153	293		169	113			845	899	0	101
	4	8			414			65	563		23	138			727	549	1	108
	5	10			777			212	225	125	41	255			392	667	0	107
	6	12			507			29	447		69	578			354	743	1	130
	7	12			157			142	485		6	198			718	1,261	0	97

Elección - Regidurías por el principio de mayoría relativa
Proceso Electoral Local Ordinario 2021
Cómputos Municipales
Concentrado de Votación por Actor Político

Municipio	Demarcación	Casillas Instaladas															Candidaturas no registradas	Votos nulos
San Pedro Lagunillas	1	4			222			87	208				101	117	382		1	27
	2	3			245			19	215				70	33	242		0	24
	3	4			227			0	258				34	99	278		0	19
	4	2			186			0	16				57	114	326		0	32
	5	4			261			1	43				72	215	192		0	24
Santa María del Oro	1	4			234			50	134		409	6	539	364			0	83
	2	4			422			42	37		101	10	419	379		1	77	
	3	6			88			229	292		23	14	606	360		1	75	
	4	6			159			5	301		202	55	376	725		0	58	
	5	7			200			120	441		34	45	276	409		0	72	
	6	4			242			15	157		90	4	669	419		2	60	
	7	5			256			278	210		95	9	228	336		0	46	
Santiago Ixcuintla	1	18			1,017			115	193	117	105	209	980	1,647			0	123
	2	17			461			33	565	267	6	1	1,624	2,106		39	93	
	3	17			1,473			96	196	111	98	7	1,141	1,170		1	145	
	4	20			552			142	51	54	44	755	1,382	1,121		0	155	
	5	16			1,784			94	176	119	97	237	1,202	964		1	88	
	6	16			512			306	184	106	132	24	1,052	1,483		2	157	
	7	16			963			49	230	194	99	10	828	1,910		1	143	
	8	17			694			66	340	321	135	31	776	1,694		3	127	
	9	21			535			122	292	263	76	329	1,349	1,085		3	148	
Tecuala	1	9			244			11	580		39	58	1,014	681		1	110	
	2	9			291			500	192		182	287	308	751		0	90	
	3	10			802			10	533			84	612	520		0	69	
	4	8			163			18	338		79	2	533	1,206		2	86	
	5	8			474			33	192		101	928	170	533		0	69	
	6	10			413			35	220		416	51	547	908		0	101	
	7	8			415			8	247		239	6	846	726		0	50	
Tepic	1	62			2,512			733	1,239	779	409	312	2,704	7,590			37	547
	2	45			1,975			443	702	580	843	101	1,503	5,420		2	411	
	3	66			2,252			1,259	676	383	358	110	2,343	7,371		9	569	
	4	46			1,679			385	846	346	311	110	2,155	7,021		31	485	
	5	61			2,039			381	648	388	331	172	2,838	6,070		7	530	
	6	52			2,204			219	916	264	361	190	2,520	7,827		13	414	
	7	52			2,246			246	832	454	594	313	1,924	5,670		18	379	
	8	55			1,649			304	823	399	656	166	2,056	7,563		13	434	
	9	54			2,249			758	781	454	361	329	4,473	6,417		25	432	
	10	49			1,610			182	905	551	883	99	2,734	7,131		14	503	
	11	50			3,242			712	738	384	298	94	1,816	7,168		20	413	

Elección - Regidurías por el principio de mayoría relativa
Proceso Electoral Local Ordinario 2021
Cómputos Municipales
Concentrado de Votación por Actor Político

Municipio	Demarcación	Casillas Instaladas											 	 	Candidaturas no registradas	Votos nulos	
Tuxpan	1	7			794			124	128	30	13	98		315	292	0	63
	2	7			519			314	210	81	65	48		254	245	0	26
	3	8			359			99	143	398	419	207		322	368	0	55
	4	7			494			129	74	48	92	253		536	472	0	54
	5	7			662			68	60	221	141	18		353	672	0	51
	6	6			528			216	343	1	148	179		279	232	0	60
	7	8			417			287	325	18	56	10		240	641	0	76
Xalisco	1	8			280			61	177	27	109			865	1,110	3	79
	2	9			724			36	256	74	150			1,017	1,106	3	97
	3	13			512			138	492	128	280			870	1,335	5	107
	4	11			998			93	155	96	143	154		777	1,060	2	93
	5	11			530			39	150	190	135			652	1,367	3	111
	6	11			782			44	372	83	184			537	1,023	2	136
	7	10			718			63	96	53	353			602	1,377	0	95
		Total	3,498	2,934	78,386	1,817	199	11,962	34,399	12,197	19,559	13,939	102,989	172,931	338	14,963	
















Instituto Estatal Electoral de Nayarit

Elección - Regidurías por el principio de mayoría relativa

Proceso Electoral Local Ordinario 2021

Cómputos Municipales

Concentrado de Votación por Partido Político














Municipio	Demarcación	Casillas Instaladas														Candidaturas no registradas	Votos nulos
Acaponeta	1	6	50	164	155	134	20	246	229	30	0	121	7	127	678	0	77
	2	9	88	228	366	23	82	312	584	102	0	421	19	165	14	2	80
	3	6	125	664	166	41	56	260	517	41	0	50		194	6	1	63
	4	10	88	265	199	69	75	590	636	106	0	56	10	331	8	1	87
	5	13	116	555	143	86	94	291	530	198	0	14	3	180	156	1	98
	6	9	138	190	73	43	68	602	492	46	0	690	56	300	17	1	54
Ahuacatlán	7	10	190	411	85	245	266	333	790	123	0	31		112	6	0	68
	1	6	246	71	34	37	45	700	263	25	10	86		54		0	40
	2	5	358	224	43	59	84	337	279	25	2	103		57		0	51
	3	5	333	120	36	92	107	88	370	121	0	32		19		0	41
	4	5	262	79	112	58	121	532	137	30	34	93		172		0	48
Amatlán de Cañas	5	5	313	290	36	67	39	101	354	23	1	30		33		1	37
	1	3	48	61	15	23	301	62	83	23	11	118	44	48	259	0	41
	2	6	149	54	61	8	471	45	43	17	4	180	67	69	235	0	37
	3	6	96	75	258	23	91	138	48	9	4	78	167	15	295	0	40
	4	4	93	111	35	26	99	155	61	34	5	57	119	47	374	4	29
Bahía de Banderas	5	5	318	75	32	28	263	46	103	16	33	275	8	23	160	0	46
	1	16	1,362	291	80	70	78	613	1,276	44	70	256	68	54	93	3	106
	2	21	1,596	349	126	103	88	731	1,590	59	73	755	68	32	63	0	158
	3	22	1,574	380	194	213	710	211	1,583	195	28	406	111	34	96	2	151
	4	14	887	371	95	121	84	273	1,200	44	66	225	24	168	127	3	107
	5	29	1,076	393	456	141	231	1,167	2,036	101	43	251	53	68	235	2	155
	6	20	786	364	78	159	296	1,338	1,992	247	90	337	57	36	164	0	173
	7	20	824	385	196	148	116	221	1,413	58	22	2,337	11	30	40	0	181
	8	23	974	398	269	117	165	739	2,105	74	54	494	43	61	272	3	200
Compostela	9	14	891	218	87	59	71	143	1,115	30	13	198	550	40	48	4	105
	1	14	508	182	74	143	121	1,099	1,230	101		116	387	109	191	1	94
	2	15	456	198	133	62	336	951	1,135	107	71	59	39	199	123	1	130
	3	14	232	230	44	71	148	514	828	70	20	334	23	192	335	16	101
	4	13	236	254	45	141	528	161	1,036	69	19	463	164	19	38	2	92
	5	13	525	220	189	328	103	231	1,122	52		150	19	53	34	0	94
	6	11	672	161	72	95	45	194	1,058	29	26	119	9	151	110	1	67
	7	17	285	273	45	92	77	1,013	1,218	39		67	23	51	225	1	158
	8	9	166	127	82	129	39	425	612	37	2	105	124	53	159	0	81
Huajicori	9	12	295	131	30	49	90	277	770	102	5	188	8	52	170	1	72
	1	3	20	136	91	9	24	212	136	10	131	242		65	130	0	39
	2	4	11	140	25	16	16	436	175	33		191		21	201	0	32
	3	6	11	109	16	45	27	229	339	33		85		155	30	0	18
	4	4	7	46	29	21	28	164	248	33		327		143	108	0	52
5	6	24	117	27	55	41	232	422	59		110		147	124	0	50	

Elección - Regidurías por el principio de mayoría relativa

Proceso Electoral Local Ordinario 2021

Cómputos Municipales

Concentrado de Votación por Partido Político

Municipio	Demarcación	Casillas Instaladas														Candidaturas no registradas	Votos nulos
Ixtlán del Río	1	5	419	125	37	213	58	345	222	79	16	112		62		4	63
	2	6	324	104	65	290	79	313	299	85	11	283		64		2	42
	3	6	292	79	25	266	74	369	221	104		59		174		2	68
	4	5	281	82	20	468	88	241	285	92	5	70		82		0	47
	5	6	561	91	33	256	48	240	217	60		131		72		1	41
	6	9	693	162	68	119	31	331	195	23		84		53		2	54
	7	5	534	78	53	205	45	238	207	31	10	40		50		1	31
Jala	1	5	106	94	14	26	56	875	155	55	4	38		201		0	69
	2	8	181	197	33	50	55	505	320	86	14	42		292		1	62
	3	5	184	164	158	184	64	457	213	79	17	117		153		0	47
	4	5	140	236	14	80	157	371	261	74	3	3		447		0	94
	5	6	260	159	26	108	80	342	357	125	8	4		537		0	86
Del Nayar	1	7	260	240	28	232	488	229	364	7		3	31	25	1	0	77
	2	10	66	737	15	537	559	407	464	27		3	76	24	4	0	93
	3	9	66	646	28	991	261	414	254	35		20	29	65	14	0	175
	4	8	95	650	55	353	627	395	149	53		3	12	51	3	0	147
	5	7	203	262	34	196	360	426	205	12		6	32	51	271	0	163
	6	6	22	407	26	860	323	90	230	12		5	14	19	11	0	102
	7	7	67	457	39	329	316	577	151	53		2	105	27	4	0	115
Rosamorada	1	9	116	270	34	222	22	781	204	25	289	116	65	110	3	0	60
	2	9	190	368	40	282	51	419	358	90	24	167	74	530	2	0	66
	3	7	150	294	34	286	67	317	612	64	72	108	200	210	4	2	73
	4	8	144	428	328	221	334	706	360	98	3	13	28	106	3	0	76
	5	6	84	196	209	175	18	766	201	14	2	436	7	182	1	0	54
	6	7	67	535	27	120	45	312	412	142	0	280	71	38	114	2	41
	7	11	98	728	43	207	82	590	476	44	12	29	92	67	1	0	73
Ruiz	1	6	51	62	30	18	19	392	461	24		211	166	52		0	63
	2	9	66	162	12	46	270	490	422	66		89	55	19		0	77
	3	7	233	102	39	39	29	305	580	43	24	317	86	147		0	36
	4	4	88	48	49	32	28	557	375	38		48	1	37		0	39
	5	6	46	83	6	15	123	149	327	32		43	525	307		0	70
	6	5	160	44	16	124	24	662	299	32		16	15	31		0	22
	7	4	37	27	9	15	12	189	188	19	24	62	125	330		0	23
San Blas	1	5	287	94	43	14	33	189	375	19	46	106		51	207	0	43
	2	11	415	187	68	331	97	355	603	52	123	142		211	231	3	104
	3	11	465	202	178	57	89	266	702	51	153	293		169	113	0	101
	4	8	462	169	96	29	126	414	352	42	65	563		23	138	1	108
	5	10	145	198	49	16	52	777	569	30	212	225	125	41	255	0	107
	6	12	161	167	26	53	83	507	499	108	29	447		69	578	1	130
	7	12	388	226	104	85	255	157	828	93	142	485		6	198	0	97
















Instituto Estatal Electoral de Nayarit

Elección - Regidurías por el principio de mayoría relativa

Proceso Electoral Local Ordinario 2021

Cómputos Municipales

Concentrado de Votación por Partido Político




Municipio	Demarcación	Casillas Instaladas														Candidaturas no registradas	Votos nulos
San Pedro Lagunillas	1	4	76	33	8	52	62	222	241	27	87	208			101	1	27
	2	3	12	19	2	20	27	245	175	20	19	215			70	0	24
	3	4	29	61	9	36	36	227	190	16	0	258			34	0	19
	4	2	31	41	42	14	180	186	113	19	0	16			57	0	32
	5	4	143	57	15	90	8	261	76	18	1	43			72	0	24
Santa María del Oro	1	4	106	276	157	24	70	234	188	82	50	134		409	6	0	83
	2	4	145	222	52	21	43	422	262	53	42	37		101	10	1	77
	3	6	74	490	42	79	65	88	175	41	229	292		23	14	1	75
	4	6	267	84	25	77	57	159	489	102	5	301		202	55	0	58
	5	7	51	158	67	37	46	200	270	56	120	441		34	45	0	72
	6	4	148	295	226	46	109	242	222	42	15	157		90	4	2	60
	7	5	52	157	19	34	19	256	258	25	278	210		95	9	0	46
Santiago Ixcuintla	1	18	202	519	259	104	95	1,017	1,184	264	115	193	117	105	209	0	123
	2	17	188	1,224	212	175	144	461	1,692	95	33	565	267	6	1	39	93
	3	17	262	485	394	87	142	1,473	882	59	96	196	111	98	7	1	145
	4	20	269	493	620	48	73	552	899	101	142	51	54	44	755	0	155
	5	16	292	736	174	143	60	1,784	695	66	94	176	119	97	237	1	88
	6	16	393	442	217	72	96	512	1,258	57	306	184	106	132	24	2	157
	7	16	165	345	318	239	160	963	1,416	95	49	230	194	99	10	1	143
	8	17	151	534	91	105	104	694	1,402	83	66	340	321	135	31	3	127
	9	21	328	501	520	85	142	535	816	42	122	292	263	76	329	3	148
Tecuala	1	9	165	545	304	37	47	244	558	39	11	580		39	58	1	110
	2	9	86	177	45	31	46	291	557	117	500	192		182	287	0	90
	3	10	63	485	64	33	28	802	435	24	10	533			84	0	69
	4	8	108	248	177	285	100	163	719	102	18	338		79	2	2	86
	5	8	30	86	54	56	98	474	341	38	33	192		101	928	0	69
	6	10	86	352	109	34	132	413	662	80	35	220		416	51	0	101
	7	8	139	615	92	52	57	415	534	83	8	247		239	6	0	50
Tepic	1	62	1,298	1,016	390	850	492	2,512	5,788	460	733	1,239	779	409	312	37	547
	2	45	600	651	252	398	292	1,975	4,436	294	443	702	580	843	101	2	411
	3	66	733	1,271	339	537	543	2,252	5,995	296	1,259	676	383	358	110	9	569
	4	46	730	917	508	631	425	1,679	5,610	355	385	846	346	311	110	31	485
	5	61	908	1,526	404	522	549	2,039	4,652	347	381	648	388	331	172	7	530
	6	52	1,092	1,094	334	521	726	2,204	5,884	696	219	916	264	361	190	13	414
	7	52	822	717	385	356	370	2,246	4,652	292	246	832	454	594	313	18	379
	8	55	678	815	563	718	473	1,649	5,862	510	304	823	399	656	166	13	434
	9	54	2,582	1,418	473	510	349	2,249	5,096	462	758	781	454	361	329	25	432
	10	49	1,435	1,001	298	753	1,280	1,610	4,665	433	182	905	551	883	99	14	503
	11	50	774	758	284	518	426	3,242	5,892	332	712	738	384	298	94	20	413

Elección - Regidurías por el principio de mayoría relativa

Proceso Electoral Local Ordinario 2021

Cómputos Municipales

Concentrado de Votación por Partido Político

Municipio	Demarcación	Casillas Instaladas														Candidaturas no registradas	Votos nulos
Tuxpan	1	7	173	94	48	16	84	794	177	15	124	128	30	13	98	0	63
	2	7	142	61	51	30	6	519	199	10	314	210	81	65	48	0	26
	3	8	75	149	98	46	18	359	293	11	99	143	398	419	207	0	55
	4	7	141	295	100	42	41	494	339	50	129	74	48	92	253	0	54
	5	7	56	103	194	73	64	662	506	29	68	60	221	141	18	0	51
	6	6	65	187	27	21	16	528	185	10	216	343	1	148	179	0	60
	7	8	107	107	26	61	59	417	495	26	287	325	18	56	10	0	76
Xalisco	1	8	680	139	46	85	71	280	879	75	61	177	27	109		3	79
	2	9	715	231	71	146	83	724	817	60	36	256	74	150		3	97
	3	13	525	252	93	102	213	512	926	94	138	492	128	280		5	107
	4	11	585	136	56	101	105	998	769	85	93	155	96	143	154	2	93
	5	11	417	139	96	89	173	530	1,024	81	39	150	190	135		3	111
	6	11	254	237	46	80	164	782	662	117	44	372	83	184		2	136
	7	10	439	117	46	99	135	718	1,075	68	63	96	53	353		0	95
Total			45,123	41,781	16,085	21,020	20,775	78,386	127,717	11,867	11,962	34,399	12,197	19,559	13,939	338	14,963

Elección - Regidurías por el principio de mayoría relativa
Proceso Electoral Local Ordinario 2021
Cómputos Municipales por Casilla
Acaponeta

Demarcación	Casillas Instaladas										Candidaturas no registradas	Votos nulos
1	6	246	121	7	127	678	369	413	0	77		
2	9	312	421	19	165	14	682	791	2	80		
3	6	260	50		194	6	955	655	1	63		
4	10	590	56	10	331	8	552	886	1	87		
5	13	291	14	3	180	156	814	908	1	98		
6	9	602	690	56	300	17	401	649	1	54		
7	10	333	31		112	6	686	1,424	0	68		
Total	63	2,634	1,383	95	1,409	885	4,459	5,726	6	527		

Votación por Partido Político

Demarcación	Casillas Instaladas													Candidaturas no registradas	Votos nulos
1	6	50	164	155	134	20	246	229	30	121	7	127	678	0	77
2	9	88	228	366	23	82	312	584	102	421	19	165	14	2	80
3	6	125	664	166	41	56	260	517	41	50		194	6	1	63
4	10	88	265	199	69	75	590	636	106	56	10	331	8	1	87
5	13	116	555	143	86	94	291	530	198	14	3	180	156	1	98
6	9	138	190	73	43	68	602	492	46	690	56	300	17	1	54
7	10	190	411	85	245	266	333	790	123	31		112	6	0	68
Total	63	795	2,477	1,187	641	661	2,634	3,778	646	1,383	95	1,409	885	6	527

Resultados por Casilla

Demarcación: 1

Sección	Casilla										Candidaturas no registradas	Votos nulos
0003	Básica	73	29	0	11	98	90	56	0	18		
0003	Contigua 1	69	21	4	19	95	81	101	0	12		
0003	Contigua 2	53	13	2	13	106	91	77	0	12		
0005	Básica	13	20	1	16	137	30	49	0	18		
0005	Contigua 1	11	33	0	9	147	40	58	0	7		
0006	Básica	27	5	0	59	95	37	72	0	10		
Total		246	121	7	127	678	369	413	0	77		

Demarcación: 2









Sección	Casilla										Candidaturas no registradas	Votos nulos
0015	Básica	40	58	1	9	1	81	109	0	7		
0016	Básica	37	45	0	13	2	84	110	0	8		
0016	Contigua 1	40	49	12	11	0	71	127	0	11		
0017	Básica	38	52	2	8	3	60	84	0	7		
0017	Contigua 1	43	30	0	10	7	82	75	0	7		
0018	Básica	32	65	0	2	0	103	69	0	9		
0018	Contigua 1	30	79	2	2	1	83	78	0	8		
0033	Básica	20	23	0	54	0	67	71	0	7		
0033	Contigua 1	32	20	2	56	0	51	68	2	16		
Total		312	421	19	165	14	682	791	2	80		

Demarcación: 3









Sección	Casilla										Candidaturas no registradas	Votos nulos
0001	Básica	33	0	17	0	161	89	0	0	18		
0002	Básica	20	7	19	0	123	98	0	0	9		
0002	Contigua 1	33	6	18	1	161	71	1	1	10		
0004	Básica	46	8	40	0	214	90	0	0	11		
0009	Básica	63	21	48	4	145	146	0	0	9		
0009	Contigua 1	65	8	52	1	151	161	0	0	6		
Total		260	50	194	6	955	655	1	63			

Elección - Regidurías por el principio de mayoría relativa
Proceso Electoral Local Ordinario 2021
Cómputos Municipales por Casilla
Acaponeta









Demarcación: 4

Sección	Casilla									Candidaturas no registradas	Votos nulos
0021	Básica	28	27	2	27	0	45	113	0	1	13
0022	Básica	18	0	2	23	0	55	54	0	0	9
0034	Básica	38	2	1	19	1	31	111	0	0	4
0035	Básica	24	2	0	8	0	15	12	0	0	5
0036	Básica	59	11	3	41	3	80	212	0	0	24
0037	Básica	16	10	1	17	1	25	109	0	0	7
0038	Básica	103	2	0	46	1	103	83	0	0	8
0038	Contigua 1	118	2	0	39	0	111	60	0	0	5
0039	Básica	76	0	0	55	1	43	77	0	0	6
0039	Contigua 1	110	0	1	56	1	44	55	0	0	6
Total		590	56	10	331	8	552	886	1	0	87



Demarcación: 5

Sección	Casilla									Candidaturas no registradas	Votos nulos
0019	Básica	21	0	0	0	2	31	20	0	0	3
0020	Básica	57	2	1	2	3	75	20	0	0	10
0023	Básica	67	3	0	7	10	54	197	0	0	12
0024	Básica	21	2	1	24	6	54	146	0	0	10
0024	Contigua 1	17	1	0	16	7	57	184	1	0	12
0025	Básica	6	0	1	8	3	25	23	0	0	3
0026	Básica	14	0	0	18	10	37	42	0	0	9
0027	Básica	32	1	0	0	49	135	94	0	0	5
0028	Básica	10	1	0	0	8	161	50	0	0	8
0029	Básica	6	2	0	4	9	52	15	0	0	6
0030	Básica	10	0	0	23	12	29	61	0	0	10
0031	Básica	28	2	0	78	5	54	49	0	0	7
0044	Básica	2	0	0	0	32	50	7	0	0	3
Total		291	14	3	180	156	814	908	1	0	98









Demarcación: 6

Sección	Casilla									Candidaturas no registradas	Votos nulos
0007	Básica	93	62	6	55	5	40	70	0	0	7
0008	Básica	33	87	3	21	1	55	85	0	0	4
0008	Contigua 1	56	65	2	25	0	42	74	0	0	5
0010	Básica	55	65	6	29	3	66	117	0	0	9
0010	Contigua 1	48	76	2	35	3	58	103	0	0	9
0011	Básica	50	28	3	31	1	48	61	0	0	5
0012	Básica	107	112	27	55	1	39	60	0	0	5
0013	Básica	116	157	3	20	2	24	58	0	0	9
0014	Básica	44	38	4	29	1	29	21	1	0	1
Total		602	690	56	300	17	401	649	1	0	54







Demarcación: 7

Sección	Casilla								Candidaturas no registradas	Votos nulos
0032	Básica	32	2	12	0	72	126	0	0	3
0040	Básica	154	2	32	2	157	123	0	0	15
0041	Básica	53	0	2	2	55	105	0	0	9
0043	Básica	20	9	9	0	85	280	0	0	14
0045	Básica	8	1	1	0	41	89	0	0	4
0046	Básica	17	0	29	0	91	142	0	0	2
0046	Contigua 1	10	1	25	0	85	149	0	0	6
0047	Básica	17	4	0	2	49	305	0	0	4
0047	Extraordinaria 1	9	11	2	0	12	27	0	0	0
0048	Básica	13	1	0	0	39	78	0	0	11
Total		333	31	112	6	686	1,424	0	0	68

Elección - Regidurías por el principio de mayoría relativa
Proceso Electoral Local Ordinario 2021
Cómputos Municipales por Casilla
Ahuacatlán









Demarcación	Casillas Instaladas					 	 	Candidaturas no registradas	Votos nulos
1	6	700	10	86	54	351	370	0	40
2	5	337	2	103	57	625	447	0	51
3	5	88	0	32	19	489	690	0	41
4	5	532	34	93	172	453	346	0	48
5	5	101	1	30	33	639	483	1	37
Total	26	1,758	47	344	335	2,557	2,336	1	217

Votación por Partido Político









Demarcación	Casillas Instaladas												Candidaturas no registradas	Votos nulos
1	6	246	71	34	37	45	700	263	25	10	86	54	0	40
2	5	358	224	43	59	84	337	279	25	2	103	57	0	51
3	5	333	120	36	92	107	88	370	121	0	32	19	0	41
4	5	262	79	112	58	121	532	137	30	34	93	172	0	48
5	5	313	290	36	67	39	101	354	23	1	30	33	1	37
Total	26	1,512	784	261	313	396	1,758	1,403	224	47	344	335	1	217

Resultados por Casilla









Demarcación: 1

Sección	Casilla					 	 	Candidaturas no registradas	Votos nulos
0050	Básica	89	2	15	13	97	58	0	3
0050	Contigua 1	96	5	12	16	73	54	0	10
0054	Básica	200	1	24	10	53	69	0	8
0054	Contigua 1	200	1	24	10	53	69	0	8
0062	Básica	62	1	1	1	46	37	0	3
0063	Básica	53	0	10	4	29	83	0	8
Total	Total	700	10	86	54	351	370	0	40

Demarcación: 2









Sección	Casilla					 	 	Candidaturas no registradas	Votos nulos
0053	Básica	105	0	23	15	103	64	0	5
0053	Contigua 1	108	0	19	9	84	72	0	10
0060	Básica	42	0	12	24	214	153	0	18
0061	Básica	65	1	34	9	179	137	0	13
0061	Extraordinaria 1	17	1	15	0	45	21	0	5
Total	Total	337	2	103	57	625	447	0	51

Demarcación: 3









Sección	Casilla					 	 	Candidaturas no registradas	Votos nulos
0059	Básica	5	0	17	1	179	228	0	11
0059	Contigua 1	11	0	10	0	147	228	0	9
0064	Básica	5	0	3	3	48	80	0	6
0065	Básica	58	0	1	15	70	87	0	11
0065	Extraordinaria 1	9	0	1	0	45	67	0	4
Total	Total	88	0	32	19	489	690	0	41

Elección - Regidurías por el principio de mayoría relativa
 Proceso Electoral Local Ordinario 2021
 Cómputos Municipales por Casilla
 Ahucatlán











Demarcación: 4

Sección	Casilla					 	 	Candidaturas no registradas	Votos nulos
0049	Básica	58	0	9	44	78	41	0	2
0049	Contigua 1	73	2	16	35	65	45	0	12
0051	Básica	126	1	17	66	120	99	0	13
0052	Básica	133	29	30	6	97	81	0	12
0052	Contigua 1	142	2	21	21	93	80	0	9
	Total	532	34	93	172	453	346	0	48














Demarcación: 5

Sección	Casilla					 	 	Candidaturas no registradas	Votos nulos
0055	Básica	5	0	4	16	125	34	0	5
0056	Básica	23	0	1	9	254	80	0	13
0057	Básica	28	1	14	2	83	109	0	6
0057	Contigua 1	27	0	7	2	73	114	0	7
0058	Básica	18	0	4	4	104	146	1	6
	Total	101	1	30	33	639	483	1	37

Elección - Regidurías por el principio de mayoría relativa
Proceso Electoral Local Ordinario 2021
Cómputos Municipales por Casilla
Amatlán de Cañas











Demarcación	Casillas Instaladas											Candidaturas no registradas	Votos nulos
1	3	62	11	118	44	48	259	124	124	430	0	41	
2	6	45	4	180	67	69	235	264	264	539	0	37	
3	6	138	4	78	167	15	295	429	429	171	0	40	
4	4	155	5	57	119	47	374	239	239	220	4	29	
5	5	46	33	275	8	23	160	425	425	410	0	46	
Total	24	446	57	708	405	202	1,323	1,481	1,481	1,770	4	193	

Votación por Partido Político











Demarcación	Casillas Instaladas														Candidaturas no registradas	Votos nulos
1	3	48	61	15	23	301	62	83	23	11	118	44	48	259	0	41
2	6	149	54	61	8	471	45	43	17	4	180	67	69	235	0	37
3	6	96	75	258	23	91	138	48	9	4	78	167	15	295	0	40
4	4	93	111	35	26	99	155	61	34	5	57	119	47	374	4	29
5	5	318	75	32	28	263	46	103	16	33	275	8	23	160	0	46
Total	24	704	376	401	108	1,225	446	338	99	57	708	405	202	1,323	4	193

Resultados por Casilla











Demarcación: 1

Sección	Casilla											Candidaturas no registradas	Votos nulos
0080	Básica	19	2	53	13	9	100	26	26	140	0	19	
0082	Básica	22	4	23	15	14	71	33	33	145	0	7	
0083	Básica	21	5	42	16	25	88	65	65	145	0	15	
Total		62	11	118	44	48	259	124	124	430	0	41	

Demarcación: 2











Sección	Casilla											Candidaturas no registradas	Votos nulos
0069	Básica	14	1	64	43	16	31	60	60	55	0	9	
0070	Básica	10	0	56	19	5	29	14	14	29	0	3	
0084	Básica	3	3	46	5	4	10	18	18	49	0	8	
0086	Básica	1	0	14	0	42	30	21	21	101	0	6	
0088	Básica	13	0	0	0	2	94	80	80	151	0	5	
0089	Básica	4	0	0	0	0	41	71	71	154	0	6	
Total		45	4	180	67	69	235	264	264	539	0	37	

Demarcación: 3











Sección	Casilla											Candidaturas no registradas	Votos nulos
0071	Básica	7	0	7	2	0	33	70	70	14	0	3	
0072	Básica	5	4	1	2	0	13	60	60	1	0	2	
0075	Básica	20	0	40	22	3	73	130	130	100	0	21	
0076	Básica	18	0	6	15	2	15	18	18	14	0	2	
0079	Básica	47	0	12	69	10	79	84	84	19	0	5	
0079	Contigua 1	41	0	12	57	0	82	67	67	23	0	7	
Total		138	4	78	167	15	295	429	429	171	0	40	

Elección - Regidurías por el principio de mayoría relativa
Proceso Electoral Local Ordinario 2021
Cómputos Municipales por Casilla
Amatlán de Cañas

Demarcación: 4

Sección	Casilla							 	 	Candidaturas no registradas	Votos nulos
0074	Básica	98	0	16	87	1	17	40	28	0	15
0077	Básica	10	0	22	12	22	103	76	59	0	7
0078	Básica	34	1	13	10	17	222	107	77	4	4
0081	Básica	13	4	6	10	7	32	16	56	0	3
	Total	155	5	57	119	47	374	239	220	4	29

Demarcación: 5

Sección	Casilla							 	 	Candidaturas no registradas	Votos nulos
0066	Básica	3	6	58	3	6	38	114	102	0	12
0067	Básica	18	3	47	1	8	21	80	93	0	8
0067	Contigua 1	15	3	49	1	5	33	71	85	0	8
0068	Básica	3	10	62	1	4	42	80	59	0	4
0068	Contigua 1	7	11	59	2	0	26	80	71	0	14
	Total	46	33	275	8	23	160	425	410	0	46



Elección - Regidurías por el principio de mayoría relativa
Proceso Electoral Local Ordinario 2021
Cómputos Municipales por Casilla
Bahía de Banderas

Demarcación	Casillas Instaladas											Candidaturas no registradas	Votos nulos
1	16	613	70	256	68	54	93	1,733		1,468		3	106
2	21	731	73	755	68	32	63	2,071		1,840		0	158
3	22	211	28	406	111	34	96	2,148		2,701		2	151
4	14	273	66	225	24	168	127	1,353		1,449		3	107
5	29	1,167	43	251	53	68	235	1,925		2,509		2	155
6	20	1,338	90	337	57	36	164	1,228		2,694		0	173
7	20	221	22	2,337	11	30	40	1,405		1,735		0	181
8	23	739	54	494	43	61	272	1,641		2,461		3	200
9	14	143	13	198	550	40	48	1,196		1,275		4	105
Total	179	5,436	459	5,259	985	523	1,138	14,700		18,132		17	1,336

Votación por Partido Político

Demarcación	Casillas Instaladas														Candidaturas no registradas	Votos nulos
1	16	1,362	291	80	70	78	613	1,276	44	70	256	68	54	93	3	106
2	21	1,596	349	126	103	88	731	1,590	59	73	755	68	32	63	0	158
3	22	1,574	380	194	213	710	211	1,583	195	28	406	111	34	96	2	151
4	14	887	371	95	121	84	273	1,200	44	66	225	24	168	127	3	107
5	29	1,076	393	456	141	231	1,167	2,036	101	43	251	53	68	235	2	155
6	20	786	364	78	159	296	1,338	1,992	247	90	337	57	36	164	0	173
7	20	824	385	196	148	116	221	1,413	58	22	2,337	11	30	40	0	181
8	23	974	398	269	117	165	739	2,105	74	54	494	43	61	272	3	200
9	14	891	218	87	59	71	143	1,115	30	13	198	550	40	48	4	105
Total	179	9,970	3,149	1,581	1,131	1,839	5,436	14,310	852	459	5,259	985	523	1,138	17	1,336

Resultados por Casilla

Demarcación: 1

Sección	Casilla											Candidaturas no registradas	Votos nulos
0121	Básica	46	4	21	0	4	0	78		94		0	3
0121	Contigua 1	41	0	18	4	1	1	84		74		0	10
0121	Contigua 2	66	5	26	3	3	2	79		93		0	5
0122	Básica	50	4	23	2	9	9	141		71		1	3
0122	Contigua 1	54	5	22	1	4	4	122		74		0	3
0122	Contigua 2	53	8	30	1	1	5	113		75		0	9
0122	Contigua 3	45	6	19	6	4	9	101		86		0	13
0123	Básica	32	6	9	1	3	4	143		58		0	6
0123	Contigua 1	40	4	12	3	0	7	118		61		0	9
0123	Contigua 2	39	7	10	3	0	1	142		62		0	3
0123	Contigua 3	25	4	8	1	1	7	152		74		0	11
0980	Básica	13	1	10	17	5	3	109		116		0	3
0981	Básica	29	1	10	8	4	15	86		148		1	5
0981	Contigua 1	29	5	13	5	8	6	100		118		0	10
0981	Contigua 2	25	3	17	7	4	8	82		123		0	8
0981	Contigua 3	26	7	8	6	3	12	83		141		1	5
Total		613	70	256	68	54	93	1,733		1,468		3	106



Elección - Regidurías por el principio de mayoría relativa
Proceso Electoral Local Ordinario 2021
Cómputos Municipales por Casilla
Bahía de Banderas

Demarcación: 2

Sección	Casilla											Candidaturas no registradas	Votos nulos
0093	Básica	3	4	53	0	0	1	39		30		0	5
0094	Básica	4	2	39	4	2	3	157		78		0	17
0095	Básica	6	5	105	1	0	10	64		20		0	6
0095	Extraordinaria 1	1	37	11	0	0	1	91		53		0	7
0097	Básica	11	3	123	2	1	2	127		80		0	9
0097	Contigua 1	9	1	129	1	3	6	122		66		0	8
0099	Básica	20	0	18	1	2	0	81		69		0	0
0099	Contigua 1	12	0	21	3	2	3	70		90		0	2
0100	Básica	50	2	15	3	1	3	90		78		0	6
0100	Contigua 1	50	2	25	4	2	3	97		87		0	5
0100	Contigua 2	47	3	21	3	1	3	78		89		0	8
0101	Básica	47	1	25	3	1	4	130		131		0	10
0101	Contigua 1	41	2	25	5	1	9	137		140		0	15
0102	Básica	45	0	11	9	5	1	61		109		0	8
0102	Contigua 1	48	1	22	8	4	2	80		92		0	4
0102	Contigua 2	48	1	21	10	3	2	64		97		0	11
0103	Básica	47	3	22	0	2	1	136		102		0	5
0103	Contigua 1	28	1	19	1	1	2	142		128		0	7
0104	Básica	81	0	19	4	1	3	103		94		0	10
0104	Contigua 1	89	2	12	2	0	1	111		100		0	7
0104	Contigua 2	44	3	19	4	0	3	91		107		0	8
	Total	731	73	755	68	32	63	2,071		1,840		0	158

Demarcación: 3











Sección	Casilla											Candidaturas no registradas	Votos nulos
0115	Básica	16	2	25	11	2	2	76		106		1	9
0115	Contigua 1	9	0	15	7	1	1	72		109		0	2
0115	Contigua 2	5	1	19	9	2	2	108		117		1	6
0115	Contigua 3	9	3	22	9	0	6	85		114		0	0
0115	Contigua 4	13	0	9	6	1	2	81		117		0	8
0115	Contigua 5	4	0	14	1	1	0	94		112		0	8
0115	Contigua 6	9	1	10	3	2	5	93		182		0	0
0115	Contigua 7	10	2	10	5	3	4	95		127		0	10
0115	Contigua 8	5	3	15	5	2	4	78		130		0	10
0115	Contigua 9	5	3	20	5	0	5	92		122		0	10
0115	Contigua 10	17	1	15	4	1	4	81		142		0	3
0115	Contigua 11	18	0	13	4	3	4	99		142		0	7
0115	Contigua 12	17	2	14	5	2	14	79		84		0	7
0115	Contigua 13	8	1	18	3	1	3	87		121		0	6
0115	Contigua 14	13	3	20	7	2	3	84		108		0	6
0115	Contigua 15	16	1	10	9	3	1	66		97		0	7
0120	Básica	4	0	23	4	0	11	137		157		0	7
0120	Contigua 1	6	1	26	0	1	4	156		125		0	8
0120	Contigua 2	6	0	29	2	1	10	128		118		0	5
0120	Contigua 3	9	0	32	4	0	3	113		132		0	10
0120	Contigua 4	4	2	23	1	4	4	121		123		0	7
0120	Contigua 5	8	2	24	7	2	4	123		116		0	15
	Total	211	28	406	111	34	96	2,148		2,701		2	151

Demarcación: 4











Sección	Casilla											Candidaturas no registradas	Votos nulos
0976	Básica	13	0	17	2	7	4	72		115		0	10
0977	Básica	12	3	24	0	11	8	156		91		0	8
0977	Contigua 1	13	3	32	1	4	4	137		101		0	8
0977	Contigua 2	10	5	32	2	4	4	150		106		0	4
0977	Contigua 3	20	4	22	1	6	9	139		93		0	8
0978	Básica	14	6	4	3	10	12	71		100		0	10
0978	Contigua 1	29	11	16	3	16	13	77		86		0	9
0978	Contigua 2	19	7	16	2	18	17	79		122		0	10
0978	Contigua 3	25	6	11	2	13	14	82		107		0	5
0979	Básica	24	6	15	1	16	8	70		111		0	9
0979	Contigua 1	23	4	12	2	12	7	77		108		3	6
0979	Contigua 2	24	4	8	2	10	12	88		111		0	5
0979	Contigua 3	22	4	7	0	22	8	69		92		0	11
0979	Contigua 4	25	3	9	3	19	7	86		106		0	4
	Total	273	66	225	24	168	127	1,353		1,449		3	107

Elección - Regidurías por el principio de mayoría relativa
Proceso Electoral Local Ordinario 2021
Cómputos Municipales por Casilla
Bahía de Banderas

5

Sección	Casilla							 	 	Candidaturas no registradas	Votos nulos
0118	Básica	41	2	10	2	1	11	89	92	0	8
0118	Contigua 1	56	2	13	2	1	10	81	98	0	8
0118	Contigua 2	35	0	8	3	3	4	80	91	0	7
0118	Contigua 3	65	1	10	2	2	13	90	99	0	5
0118	Contigua 4	43	0	16	2	0	11	78	77	0	5
0118	Contigua 5	52	2	4	4	3	5	91	81	0	5
0118	Contigua 6	47	0	15	1	3	7	76	104	0	5
0118	Contigua 7	65	1	16	2	3	9	98	80	0	9
0118	Contigua 8	59	6	8	1	3	7	102	67	0	8
0118	Contigua 9	59	2	10	0	1	5	66	84	0	5
0118	Contigua 10	12	0	14	7	0	0	55	103	0	0
0118	Extraordinaria 1	15	2	2	1	0	8	45	75	0	4
0118	Extraordinaria 1 Contigua 1	15	2	7	1	0	8	50	58	0	5
0118	Extraordinaria 1 Contigua 2	18	0	4	2	1	4	63	82	0	2
0118	Extraordinaria 1 Contigua 3	17	0	1	2	0	6	46	89	0	3
0118	Extraordinaria 1 Contigua 4	18	1	3	2	3	4	36	84	0	2
0118	Extraordinaria 1 Contigua 5	17	0	2	1	3	3	58	83	0	4
0118	Extraordinaria 2	32	0	8	4	1	9	60	120	0	5
0118	Extraordinaria 2 Contigua 1	17	2	10	3	4	9	43	106	0	3
0118	Extraordinaria 2 Contigua 2	30	5	10	2	2	16	55	93	0	3
0118	Extraordinaria 2 Contigua 3	27	4	18	3	3	5	52	89	0	3
0118	Extraordinaria 3	19	1	2	0	3	6	55	90	0	6
0118	Extraordinaria 3 Contigua 1	17	0	4	0	3	5	41	96	0	6
0119	Básica	77	2	15	1	5	11	58	72	0	7
0119	Contigua 1	75	1	9	1	7	15	61	77	1	8
0119	Contigua 2	52	3	8	1	4	9	71	80	1	5
0119	Contigua 3	56	1	8	0	3	17	68	72	0	7
0119	Contigua 4	76	1	9	2	5	9	73	73	0	7
0119	Contigua 5	55	2	7	1	1	9	84	94	0	10
	Total	1,167	43	251	53	68	235	1,925	2,509	2	155

Demarcación: 6

Sección	Casilla							 	 	Candidaturas no registradas	Votos nulos
0091	Básica	93	45	15	1	3	1	73	159	0	9
0092	Básica	93	35	16	1	1	2	59	157	0	8
0096	Básica	97	1	10	0	1	1	48	116	0	8
0096	Contigua 1	76	2	5	7	4	2	52	122	0	5
0096	Contigua 2	86	3	4	3	1	3	39	105	0	13
0098	Básica	84	1	1	1	4	6	34	158	0	8
0098	Contigua 1	105	0	4	2	2	2	36	111	0	14
0098	Contigua 2	82	0	1	1	2	0	46	154	0	6
0098	Contigua 3	120	0	1	3	2	5	26	142	0	13
0098	Contigua 4	103	0	3	2	4	3	31	126	0	6
0098	Extraordinaria 1	21	0	38	2	0	2	62	122	0	9
0109	Básica	71	0	10	2	2	44	74	98	0	15
0109	Contigua 1	71	0	0	1	0	47	77	119	0	11
0110	Básica	41	0	9	3	0	14	83	149	0	8
0110	Contigua 1	61	0	8	9	3	12	81	140	0	0
0110	Contigua 2	35	3	10	6	1	12	58	143	0	15
0114	Básica	27	0	49	3	4	2	79	134	0	9
0114	Contigua 1	20	0	58	5	0	1	81	145	0	1
0114	Contigua 2	27	0	53	2	1	1	101	150	0	5
0114	Contigua 3	25	0	42	3	1	4	88	144	0	10
	Total	1,338	90	337	57	36	164	1,228	2,694	0	173



Elección - Regidurías por el principio de mayoría relativa
Proceso Electoral Local Ordinario 2021
Cómputos Municipales por Casilla
Bahía de Banderas

Demarcación: 7

Sección	Casilla											Candidaturas no registradas	Votos nulos
0105	Básica	6	1	181	1	0	1	80		56		0	8
0105	Contigua 1	6	1	155	1	5	1	55		71		0	5
0105	Contigua 2	2	1	166	0	2	0	50		62		0	4
0106	Básica	3	3	193	0	0	0	61		42		0	5
0106	Contigua 1	2	2	162	0	0	0	51		61		0	0
0106	Contigua 2	1	1	170	1	0	5	106		126		0	6
0107	Básica	3	1	222	0	2	2	60		97		0	11
0107	Contigua 1	2	1	208	1	0	1	65		85		0	22
0107	Contigua 2	4	0	202	0	0	2	70		94		0	11
0108	Básica	2	2	170	0	0	2	34		66		0	10
0108	Contigua 1	0	1	132	0	0	1	48		76		0	11
0108	Contigua 2	2	2	156	0	1	5	58		62		0	6
0111	Básica	20	0	29	1	1	1	76		100		0	16
0111	Contigua 1	24	0	38	1	2	0	91		109		0	5
0111	Contigua 2	29	0	27	0	3	5	92		90		0	10
0111	Contigua 3	19	1	35	2	3	4	83		96		0	13
0111	Contigua 4	20	1	27	1	2	3	87		116		0	9
0111	Contigua 5	21	2	26	0	3	3	74		102		0	13
0111	Contigua 6	32	2	26	0	3	2	73		122		0	5
0111	Contigua 7	23	0	12	2	3	2	91		102		0	11
	Total	221	22	2,337	11	30	40	1,405		1,735		0	181

Demarcación: 8

Sección	Casilla											Candidaturas no registradas	Votos nulos
0112	Básica	38	1	40	4	4	5	51		115		0	10
0112	Contigua 1	46	1	40	3	1	7	97		108		0	13
0112	Contigua 2	36	5	36	1	0	6	67		122		0	4
0112	Contigua 3	38	8	40	2	4	5	47		125		0	12
0112	Contigua 4	31	2	38	2	4	2	53		112		0	11
0112	Contigua 5	43	3	47	0	2	11	49		126		0	12
0112	Contigua 6	51	9	55	1	2	5	37		137		0	6
0112	Contigua 7	37	2	27	0	2	5	68		137		0	13
0113	Básica	35	5	23	2	4	14	141		112		0	3
0113	Contigua 1	18	4	30	1	2	11	139		143		0	10
0113	Especial 1	1	1	3	0	0	1	11		9		0	2
0972	Básica	28	0	9	3	9	2	78		113		0	7
0972	Contigua 1	36	1	16	5	3	12	74		108		1	10
0972	Contigua 2	28	1	15	3	1	4	65		105		0	7
0972	Contigua 3	43	4	11	1	6	11	60		97		2	10
0972	Contigua 4	32	1	13	5	3	7	67		126		0	6
0973	Básica	32	1	3	1	1	14	62		110		0	7
0974	Básica	36	0	10	0	4	18	53		82		0	7
0974	Contigua 1	40	0	3	2	2	17	45		77		0	13
0975	Básica	26	1	6	0	2	35	99		98		0	6
0975	Contigua 1	25	1	7	2	4	32	87		92		0	12
0975	Contigua 2	14	3	11	1	0	33	101		97		0	13
0975	Contigua 3	25	0	11	4	1	15	90		110		0	6
	Total	739	54	494	43	61	272	1,641		2,461		3	200

Demarcación: 9

Sección	Casilla											Candidaturas no registradas	Votos nulos
0116	Básica	6	1	13	31	1	3	65		94		0	6
0116	Contigua 1	17	0	9	37	3	2	92		87		0	0
0116	Contigua 2	9	0	21	24	0	4	86		78		0	10
0116	Contigua 3	7	3	12	40	0	2	99		74		0	6
0116	Contigua 4	10	2	18	36	3	3	63		95		0	4
0116	Contigua 5	10	0	18	29	0	1	78		82		0	17
0116	Contigua 6	7	0	10	30	2	2	75		102		0	7
0116	Contigua 7	9	1	18	39	1	0	92		63		0	6
0116	Contigua 8	12	0	13	37	1	4	77		76		0	3
0116	Contigua 9	7	2	2	15	18	2	73		80		0	3
0117	Básica	15	3	18	56	2	7	96		122		0	13
0117	Contigua 1	11	1	11	58	3	7	99		101		0	10
0117	Contigua 2	12	0	17	66	3	5	98		94		0	11
0117	Contigua 3	11	0	18	52	3	6	103		127		0	9
	Total	143	13	198	550	40	48	1,196		1,275		4	105



Elección - Regidurías por el principio de mayoría relativa
Proceso Electoral Local Ordinario 2021
Cómputos Municipales por Casilla
Compostela

Demarcación	Casillas Instaladas											Candidaturas no registradas	Votos nulos
1	14	1,099		116	387	109	191	764		1,595		1	94
2	15	951	71	59	39	199	123	787		1,640		1	130
3	14	514	20	334	23	192	335	506		1,117		16	101
4	13	161	19	463	164	19	38	535		1,774		2	92
5	13	231		150	19	53	34	934		1,605		0	94
6	11	194	26	119	9	151	110	905		1,227		1	67
7	17	1,013		67	23	51	225	603		1,426		1	158
8	9	425	2	105	124	53	159	375		817		0	81
9	12	277	5	188	8	52	170	456		1,011		1	72
Total	118	4,865	143	1,601	796	879	1,385	5,865		12,212		23	889

Votación por Partido Político

Demarcación	Casillas Instaladas														Candidaturas no registradas	Votos nulos
1	14	508	182	74	143	121	1,099	1,230	101		116	387	109	191	1	94
2	15	456	198	133	62	336	951	1,135	107	71	59	39	199	123	1	130
3	14	232	230	44	71	148	514	828	70	20	334	23	192	335	16	101
4	13	236	254	45	141	528	161	1,036	69	19	463	164	19	38	2	92
5	13	525	220	189	328	103	231	1,122	52		150	19	53	34	0	94
6	11	672	161	72	95	45	194	1,058	29	26	119	9	151	110	1	67
7	17	285	273	45	92	77	1,013	1,218	39		67	23	51	225	1	158
8	9	166	127	82	129	39	425	612	37	2	105	124	53	159	0	81
9	12	295	131	30	49	90	277	770	102	5	188	8	52	170	1	72
Total	118	3,375	1,776	714	1,110	1,487	4,865	9,009	606	143	1,601	796	879	1,385	23	889

Resultados por Casilla

Demarcación: 1

Sección	Casilla											Candidaturas no registradas	Votos nulos
0124	Básica	74	4	32	5	16		53		89		0	8
0124	Contigua 1	58	3	31	2	16		45		108		0	2
0125	Básica	71	4	25	6	25		50		90		0	9
0125	Contigua 1	58	16	28	3	15		50		107		0	4
0126	Básica	88	9	23	3	7		42		111		0	6
0126	Contigua 1	86	9	24	1	19		42		114		0	7
0126	Contigua 2	88	14	21	2	3		42		113		1	4
0127	Básica	70	10	73	10	30		40		138		0	9
0128	Básica	55	4	24	3	11		64		68		0	11
0128	Contigua 1	79	17	27	1	12		39		83		0	2
0129	Básica	112	11	39	3	9		57		120		0	8
0129	Contigua 1	105	0	4	35	11		87		112		0	6
0130	Básica	83	4	23	19	6		69		194		0	7
0131	Básica	72	11	13	16	11		84		148		0	11
Total		1,099	116	387	109	191		764		1,595		1	94

Demarcación: 2

Sección	Casilla											Candidaturas no registradas	Votos nulos
0132	Básica	64	7	0	0	17	6	62		112		0	15
0132	Contigua 1	54	7	0	12	12		54		126		0	9
0132	Contigua 2	60	3	4	0	11	10	53		129		0	10
0133	Básica	64	4	5	0	12	7	33		119		0	13
0133	Contigua 1	76	6	4	3	9	9	45		104		0	9
0133	Contigua 2	68	1	4	1	16	4	65		120		0	5
0134	Básica	68	1	6	2	11	5	45		120		0	7
0134	Contigua 1	65	1	2	2	15	2	36		119		0	6
0135	Básica	53	1	3	2	13	9	62		102		1	13
0135	Contigua 1	77	2	4	4	10	8	67		91		0	4
0136	Básica	97	28	11	2	37	13	103		146		0	10
0137	Básica	65	4	4	5	17	14	36		129		0	6
0137	Contigua 1	70	1	5	2	9	11	47		111		0	8
0137	Contigua 2	67	5	6	4	9	11	71		105		0	14
0137	Especial 1	3	0	1	0	1	2	8		7		0	1
Total		951	71	59	39	199	123	787		1,640		1	130



Elección - Regidurías por el principio de mayoría relativa
Proceso Electoral Local Ordinario 2021
Cómputos Municipales por Casilla
Compostela

Demarcación: 3

Sección	Casilla											Candidaturas no registradas	Votos nulos
0138	Básica	71	3	14	3	30	23	48	142	0	11		
0140	Básica	48	3	0	7	47	30	42	73	0	10		
0141	Básica	158	3	11	1	9	4	59	85	0	12		
0142	Básica	13	0	5	3	1	3	6	29	0	1		
0143	Básica	11	2	24	1	15	1	15	42	0	2		
0143	Extraordinaria 1	9	0	5	1	58	0	18	22	0	7		
0155	Básica	37	3	8	0	6	56	41	108	0	5		
0156	Básica	23	0	7	1	4	34	55	101	0	6		
0171	Básica	25	1	3	1	8	23	74	64	0	6		
0171	Contigua 1	38	0	3	1	3	30	74	65	0	8		
0175	Básica	20	1	105	0	1	45	7	88	0	11		
0176	Básica	17	4	104	1	3	60	12	132	0	6		
0177	Básica	25	0	19	1	4	14	30	83	0	6		
0177	Contigua 1	19	0	26	2	3	12	25	83	16	10		
Total		514	20	334	23	192	335	506	1,117	16	101		

Demarcación: 4

Sección	Casilla											Candidaturas no registradas	Votos nulos
0139	Básica	18	0	35	17	2	1	78	137	0	0		
0144	Básica	5	3	33	46	1	20	36	147	2	11		
0145	Básica	7	12	28	71	0	3	31	112	0	9		
0145	Extraordinaria 1	8	0	5	1	0	0	9	55	0	3		
0146	Básica	26	0	35	5	1	1	38	17	0	9		
0147	Básica	22	2	65	3	3	2	35	102	0	10		
0148	Básica	14	0	49	7	2	0	56	221	0	7		
0149	Básica	6	0	47	5	0	4	44	206	0	7		
0150	Básica	4	1	31	4	4	2	33	182	0	6		
0151	Básica	7	1	49	2	2	1	58	165	0	5		
0151	Contigua 1	15	0	30	0	0	1	41	167	0	11		
0152	Básica	18	0	28	3	3	2	48	150	0	7		
0152	Contigua 1	11	0	28	0	1	1	28	113	0	7		
Total		161	19	463	164	19	38	535	1,774	2	92		

Demarcación: 5

Sección	Casilla											Candidaturas no registradas	Votos nulos
0153	Básica	3	8	1	2	1	23	68	0	3			
0154	Básica	3	12	1	1	5	57	180	0	10			
0157	Básica	18	9	0	1	5	113	183	0	6			
0159	Básica	19	11	2	4	3	56	99	0	4			
0159	Contigua 1	21	5	2	5	3	56	87	0	6			
0160	Básica	47	17	0	5	2	78	155	0	13			
0161	Básica	14	11	0	6	3	95	127	0	14			
0161	Contigua 1	22	11	1	4	3	86	151	0	7			
0162	Básica	26	12	10	0	3	98	152	0	10			
0163	Básica	11	13	0	11	0	77	107	0	8			
0163	Contigua 1	16	10	0	8	2	70	106	0	6			
0164	Básica	17	14	2	6	2	68	90	0	4			
0164	Contigua 1	14	17	0	0	2	57	100	0	3			
Total		231	150	19	53	34	934	1,605	0	94			

Demarcación: 6

Sección	Casilla											Candidaturas no registradas	Votos nulos
0158	Básica	16	1	10	1	5	2	75	125	0	5		
0158	Contigua 1	10	5	19	1	5	3	80	121	0	10		
0165	Básica	51	0	24	0	43	8	98	149	0	5		
0166	Básica	15	5	6	3	9	3	87	76	0	6		
0166	Contigua 1	9	6	14	1	10	3	98	63	0	7		
0167	Básica	13	5	7	0	22	10	81	135	0	8		
0167	Contigua 1	19	3	13	1	18	8	81	113	0	5		
0168	Básica	21	0	6	1	15	26	110	145	0	5		
0168	Contigua 1	22	1	7	1	8	29	94	131	0	4		
0169	Básica	11	0	5	0	7	9	55	86	1	8		
0169	Contigua 1	7	0	8	0	9	9	46	83	0	4		
Total		194	26	119	9	151	110	905	1,227	1	67		



Elección - Regidurías por el principio de mayoría relativa
Proceso Electoral Local Ordinario 2021
Cómputos Municipales por Casilla
Compostela

Demarcación: 7

Sección	Casilla										Candidaturas no registradas	Votos nulos
0170	Básica	26	3	0	4	1	38		92		0	9
0172	Básica	31	0	3	0	0	12		16		0	4
0173	Básica	27	1	2	1	9	32		131		0	15
0173	Contigua 1	45	4	3	1	7	35		109		0	8
0174	Básica	17	0	0	0	1	27		33		0	6
0179	Básica	78	5	1	3	8	68		111		0	4
0180	Básica	70	5	2	2	2	33		75		0	5
0180	Contigua 1	84	1	1	0	4	18		82		0	5
0183	Básica	37	9	1	0	39	19		69		0	9
0183	Contigua 1	27	5	1	2	41	20		82		0	6
0183	Extraordinaria 1	125	1	0	3	10	30		73		1	7
0183	Extraordinaria 1 Contigua 1	125	2	0	5	6	38		70		0	9
0183	Extraordinaria 1 Contigua 2	119	1	5	2	12	20		75		0	8
0185	Básica	52	9	1	3	14	57		103		0	16
0185	Contigua 1	41	4	2	3	16	52		79		0	27
0186	Básica	73	9	1	7	29	61		102		0	9
0187	Básica	36	8	0	15	26	43		124		0	11
	Total	1,013	67	23	51	225	603		1,426		1	158












Demarcación: 8

Sección	Casilla										Candidaturas no registradas	Votos nulos
0188	Básica	39	0	7	7	3	21		42		0	5
0188	Contigua 1	52	1	13	5	1	19		51		0	11
0189	Básica	36	0	32	10	5	9		43		0	7
0189	Contigua 1	30	0	30	14	8	16		48		0	12
0190	Básica	87	0	4	10	14	20		36		120	0
0190	Contigua 1	72	0	1	12	11	13		32		135	0
0190	Contigua 2	72	0	5	16	9	10		40		124	0
0190	Extraordinaria 1	22	1	4	49	2	45		61		66	0
0190	Especial 1	15	0	9	1	0	6		22		38	0
	Total	425	2	105	124	53	159		375		817	0













Demarcación: 9

Sección	Casilla										Candidaturas no registradas	Votos nulos
0178	Básica	8	1	42	0	1	116		11		47	0
0181	Básica	7	0	17	0	1	1		68		27	0
0182	Básica	5	0	11	0	0	8		50		53	0
0184	Básica	23	0	5	4	16	8		33		100	1
0184	Contigua 1	18	0	3	0	8	2		40		91	0
0184	Contigua 2	12	0	5	2	11	3		38		109	0
0191	Básica	12	0	19	0	0	3		27		22	0
0192	Básica	26	1	26	0	1	9		55		177	0
0192	Contigua 1	26	1	26	0	1	9		54		178	0
0193	Básica	20	0	4	1	1	1		17		95	0
0194	Básica	96	0	2	0	3	5		33		45	0
0195	Básica	24	2	28	1	9	5		30		67	0
	Total	277	5	188	8	52	170		456		1,011	1

Elección - Regidurías por el principio de mayoría relativa
Proceso Electoral Local Ordinario 2021
Cómputos Municipales por Casilla
Huajicori












Demarcación	Casillas Instaladas						 	 	 	Candidaturas no registradas	Votos nulos
1	3	212	131	242	65	130	247	179	0	39	
2	4	436		191	21	201	176	240	0	32	
3	6	229		85	155	30	136	444	0	18	
4	4	164		327	143	108	82	330	0	52	
5	6	232		110	147	124	168	577	0	50	
Total	23	1,273	131	955	531	593	809	1,770	0	191	

Votación por Partido Político









Demarcación	Casillas Instaladas													Candidaturas no registradas	Votos nulos
1	3	20	136	91	9	24	212	136	10	131	242	65	130	0	39
2	4	11	140	25	16	16	436	175	33		191	21	201	0	32
3	6	11	109	16	45	27	229	339	33		85	155	30	0	18
4	4	7	46	29	21	28	164	248	33		327	143	108	0	52
5	6	24	117	27	55	41	232	422	59		110	147	124	0	50
Total	23	73	548	188	146	136	1,273	1,320	168	131	955	531	593	0	191

Resultados por Casilla









Demarcación: 1

Sección	Casilla						 	 	 	Candidaturas no registradas	Votos nulos
0196	Básica	92	61	107	36	53	88	76	0	19	
0196	Contigua 1	83	69	122	29	51	108	64	0	12	
0206	Básica	37	1	13	0	26	51	39	0	8	
Total		212	131	242	65	130	247	179	0	39	

Demarcación: 2











Sección	Casilla					 	 	Candidaturas no registradas	Votos nulos
0197	Básica	122	50	4	96	48	88	0	12
0197	Contigua 1	113	57	9	79	54	98	0	16
0213	Básica	106	26	8	4	42	12	0	1
0214	Básica	95	58	0	22	32	42	0	3
Total		436	191	21	201	176	240	0	32

Demarcación: 3











Sección	Casilla					 	 	Candidaturas no registradas	Votos nulos
0198	Básica	22	12	9	7	42	101	0	6
0199	Básica	47	29	49	2	44	19	0	2
0200	Básica	45	1	22	12	7	104	0	3
0201	Básica	34	10	57	5	13	94	0	3
0204	Básica	48	17	11	0	10	69	0	0
0205	Básica	33	16	7	4	20	57	0	4
Total		229	85	155	30	136	444	0	18

Elección - Regidurías por el principio de mayoría relativa
 Proceso Electoral Local Ordinario 2021
 Cómputos Municipales por Casilla
 Huajicori







Demarcación: 4

Sección	Casilla					 	 	 	Candidaturas no registradas	Votos nulos
0202	Básica	43	99	101	63	46	175		0	28
0203	Básica	51	71	11	6	6	24		0	8
0203	Extraordinaria 1	25	67	9	34	24	82		0	8
0203	Extraordinaria 2	45	90	22	5	6	49		0	8
	Total	164	327	143	108	82	330		0	52











Demarcación: 5

Sección	Casilla					 	 	 	Candidaturas no registradas	Votos nulos
0207	Básica	34	10	20	21	24	90		0	12
0208	Básica	117	76	22	33	17	53		0	8
0209	Básica	20	12	62	8	20	49		0	7
0210	Básica	9	0	33	16	63	166		0	10
0211	Básica	29	6	9	3	28	120		0	6
0212	Básica	23	6	1	43	16	99		0	7
	Total	232	110	147	124	168	577		0	50

Elección - Regidurías por el principio de mayoría relativa
Proceso Electoral Local Ordinario 2021
Cómputos Municipales por Casilla
Ixtlán del Río







Demarcación	Casillas Instaladas							Candidaturas no registradas	Votos nulos
1	5	345	16	112	62	581	572	4	63
2	6	313	11	283	64	493	753	2	42
3	6	369		59	174	396	665	2	68
4	5	241	5	70	82	383	933	0	47
5	6	240		131	72	685	581	1	41
6	9	331		84	53	923	368	2	54
7	5	238	10	40	50	665	488	1	31
Total	42	2,077	42	779	557	4,126	4,360	12	346

Votación por Partido Político







Demarcación	Casillas Instaladas							morena					Candidaturas no registradas	Votos nulos
1	5	419	125	37	213	58	345	222	79	16	112	62	4	63
2	6	324	104	65	290	79	313	299	85	11	283	64	2	42
3	6	292	79	25	266	74	369	221	104		59	174	2	68
4	5	281	82	20	468	88	241	285	92	5	70	82	0	47
5	6	561	91	33	256	48	240	217	60		131	72	1	41
6	9	693	162	68	119	31	331	195	23		84	53	2	54
7	5	534	78	53	205	45	238	207	31	10	40	50	1	31
Total	42	3,104	721	301	1,817	423	2,077	1,646	474	42	779	557	12	346

Resultados por Casilla





Demarcación: 1

Sección	Casilla							Candidaturas no registradas	Votos nulos
0215	Básica	57	3	11	14	117	117	1	14
0215	Contigua 1	57	6	26	12	125	117	2	12
0215	Contigua 2	64	3	28	22	142	116	0	17
0224	Básica	76	2	24	7	102	109	1	12
0224	Contigua 1	91	2	23	7	95	113	0	8
	Total	345	16	112	62	581	572	4	63

Demarcación: 2







Sección	Casilla							Candidaturas no registradas	Votos nulos
0223	Básica	53	5	40	10	111	127	1	12
0223	Contigua 1	40	1	40	15	84	152	0	12
0226	Básica	46	3	93	23	135	134	0	4
0227	Básica	86	0	43	9	81	126	0	7
0231	Básica	47	0	32	4	38	110	1	5
0231	Contigua 1	41	2	35	3	44	104	0	2
	Total	313	11	283	64	493	753	2	42

Demarcación: 3






Sección	Casilla						Candidaturas no registradas	Votos nulos
0217	Básica	53	10	18	78	133	0	11
0217	Contigua 1	53	14	19	81	140	0	15
0225	Básica	21	6	96	72	208	0	14
0235	Básica	17	1	7	106	45	0	5
0236	Básica	127	11	15	35	62	0	12
0236	Contigua 1	98	17	19	24	77	2	11
	Total	369	59	174	396	665	2	68

Elección - Regidurías por el principio de mayoría relativa
Proceso Electoral Local Ordinario 2021
Cómputos Municipales por Casilla
Ixtlán del Río




Demarcación: 4

Sección	Casilla							Candidaturas no registradas	Votos nulos
0220	Básica	57	1	9	10	42	163	0	9
0220	Contigua 1	43	0	5	27	51	155	0	13
0221	Básica	54	2	24	21	78	235	0	6
0228	Básica	28	0	15	13	111	148	0	10
0229	Básica	59	2	17	11	101	232	0	9
Total		241	5	70	82	383	933	0	47







Demarcación: 5

Sección	Casilla						Candidaturas no registradas	Votos nulos
0216	Básica	43	15	11	130	119	0	5
0216	Contigua 1	58	29	13	134	97	0	10
0216	Contigua 2	40	26	8	126	94	1	7
0216	Contigua 3	54	13	15	110	108	0	9
0222	Básica	37	48	25	177	160	0	10
0222	Especial 1	8	0	0	8	3	0	0
Total		240	131	72	685	581	1	41










Demarcación: 6

Sección	Casilla						Candidaturas no registradas	Votos nulos
0230	Básica	32	21	15	97	78	1	14
0230	Contigua 1	29	26	21	105	69	0	10
0230	Contigua 2	38	20	15	110	84	1	9
0232	Básica	2	2	0	148	24	0	1
0232	Extraordinaria 1	18	0	1	105	30	0	2
0233	Básica	25	3	0	171	24	0	5
0234	Básica	26	7	0	87	18	0	5
0237	Básica	55	1	1	39	10	0	2
0238	Básica	106	4	0	61	31	0	6
Total		331	84	53	923	368	2	54












Demarcación: 7

Sección	Casilla							Candidaturas no registradas	Votos nulos
0218	Básica	65	2	10	6	143	105	0	7
0218	Contigua 1	54	2	13	9	115	106	0	11
0218	Contigua 2	55	4	9	22	117	95	1	5
0219	Básica	33	0	3	6	135	102	0	7
0219	Contigua 1	31	2	5	7	155	80	0	1
Total		238	10	40	50	665	488	1	31

Elección - Regidurías por el principio de mayoría relativa
Proceso Electoral Local Ordinario 2021
Cómputos Municipales por Casilla
Jala










Demarcación	Casillas Instaladas					 		 	Candidaturas no registradas	Votos nulos
1	5	875	4	38	201	214	292	0	69	
2	8	505	14	42	292	411	511	1	62	
3	5	457	17	117	153	506	540	0	47	
4	5	371	3	3	447	390	572	0	94	
5	6	342	8	4	537	445	670	0	86	
Total	29	2,550	46	204	1,630	1,966	2,585	1	358	

Votación por Partido Político










Demarcación	Casillas Instaladas												Candidaturas no registradas	Votos nulos
1	5	106	94	14	26	56	875	155	55	4	38	201	0	69
2	8	181	197	33	50	55	505	320	86	14	42	292	1	62
3	5	184	164	158	184	64	457	213	79	17	117	153	0	47
4	5	140	236	14	80	157	371	261	74	3	3	447	0	94
5	6	260	159	26	108	80	342	357	125	8	4	537	0	86
Total	29	871	850	245	448	412	2,550	1,306	419	46	204	1,630	1	358

Resultados por Casilla










Demarcación: 1

Sección	Casilla					 		 	Candidaturas no registradas	Votos nulos
0239	Básica	187	1	6	75	32	50	0	17	
0240	Básica	159	0	16	21	45	54	0	15	
0243	Básica	162	1	10	49	65	69	0	17	
0244	Básica	187	2	4	28	41	57	0	9	
0244	Contigua 1	180	0	2	28	31	62	0	11	
Total		875	4	38	201	214	292	0	69	

Demarcación: 2











Sección	Casilla					 		 	Candidaturas no registradas	Votos nulos
0241	Básica	123	2	2	43	66	64	1	9	
0241	Contigua 1	134	2	8	42	55	53	0	8	
0242	Básica	57	4	8	45	103	80	0	7	
0242	Contigua 1	91	3	14	54	79	73	0	6	
0245	Básica	8	0	2	17	25	55	0	13	
0246	Básica	1	1	3	15	21	33	0	7	
0246	Extraordinaria 1	1	1	0	58	35	71	0	5	
0247	Básica	90	1	5	18	27	82	0	7	
Total		505	14	42	292	411	511	1	62	

Demarcación: 3











Sección	Casilla					 		 	Candidaturas no registradas	Votos nulos
0253	Básica	121	8	26	41	97	122	0	12	
0253	Contigua 1	106	3	43	42	112	125	0	6	
0254	Básica	54	2	10	23	93	72	0	11	
0254	Contigua 1	67	2	15	15	83	89	0	8	
0256	Básica	109	2	23	32	121	132	0	10	
Total		457	17	117	153	506	540	0	47	

Elección - Regidurías por el principio de mayoría relativa
 Proceso Electoral Local Ordinario 2021
 Cómputos Municipales por Casilla
 Jala













Demarcación: 4

Sección	Casilla					 	 	 	Candidaturas no registradas	Votos nulos
0248	Básica	56	1	2	151	87	160	0	26	
0248	Contigua 1	55	1	0	162	98	139	0	29	
0250	Básica	103	0	0	55	25	82	0	12	
0250	Contigua 1	90	0	0	35	22	81	0	21	
0251	Básica	67	1	1	44	158	110	0	6	
Total		371	3	3	447	390	572	0	94	

Demarcación: 5

Sección	Casilla					 	 	 	Candidaturas no registradas	Votos nulos
0249	Básica	58	0	0	110	83	118	0	24	
0249	Contigua 1	82	0	0	119	80	94	0	15	
0252	Básica	51	0	0	116	77	136	0	8	
0252	Contigua 1	33	2	0	98	96	138	0	13	
0252	Extraordinaria 1	47	0	1	72	66	73	0	6	
0255	Básica	71	6	3	22	43	111	0	20	
Total		342	8	4	537	445	670	0	86	

Elección - Regidurías por el principio de mayoría relativa
Proceso Electoral Local Ordinario 2021
Cómputos Municipales por Casilla
Del Nayar













Demarcación	Casillas Instaladas													Candidaturas no registradas	Votos nulos
1	7	232	488	229	364	7	3	31	25	1			528	0	77
2	10	537	559	407	464	27	3	76	24	4			818	0	93
3	9	991	261	414	254	35	20	29	65	14			740	0	175
4	8	353	627	395	149	53	3	12	51	3			800	0	147
5	7	196	360	426	205	12	6	32	51	271			499	0	163
6	6	860	323	90	230	12	5	14	19	11			455	0	102
7	7	329	316	577	151	53	2	105	27	4			563	0	115
Total	54	3,498	2,934	2,538	1,817	199	42	299	262	308			4,403	0	872

Votación por Partido Político













Demarcación	Casillas Instaladas													Candidaturas no registradas	Votos nulos
1	7	260	240	28	232	488	229	364	7	3	31	25	1	0	77
2	10	66	737	15	537	559	407	464	27	3	76	24	4	0	93
3	9	66	646	28	991	261	414	254	35	20	29	65	14	0	175
4	8	95	650	55	353	627	395	149	53	3	12	51	3	0	147
5	7	203	262	34	196	360	426	205	12	6	32	51	271	0	163
6	6	22	407	26	860	323	90	230	12	5	14	19	11	0	102
7	7	67	457	39	329	316	577	151	53	2	105	27	4	0	115
Total	54	779	3,399	225	3,498	2,934	2,538	1,817	199	42	299	262	308	0	872

Resultados por Casilla

Demarcación: 1

Sección	Casilla													Candidaturas no registradas	Votos nulos
0257	Básica	51	81	58	53	2	0	1	4	0			96	0	13
0257	Contigua 1	39	84	57	47	0	0	1	6	0			85	0	14
0260	Básica	40	121	11	108	2	0	13	9	0			97	0	14
0260	Extraordinaria 1	5	16	44	29	0	0	2	0	0			42	0	3
0264	Básica	22	123	19	67	2	2	11	2	0			89	0	15
0264	Extraordinaria 1	8	18	4	14	0	0	1	0	0			53	0	1
0265	Básica	67	45	36	46	1	1	2	4	1			66	0	17
	Total	232	488	229	364	7	3	31	25	1			528	0	77

Demarcación: 2

Sección	Casilla													Candidaturas no registradas	Votos nulos
0272	Básica	19	63	42	42	1	0	0	0	0			152	0	12
0272	Contigua 1	20	43	26	45	2	0	3	0	1			178	0	8
0273	Básica	24	159	28	79	3	2	13	7	1			103	0	14
0273	Extraordinaria 1	109	42	14	44	5	0	9	6	0			51	0	12
0275	Básica	21	21	44	21	0	0	3	0	0			83	0	7
0275	Extraordinaria 1	10	78	32	78	2	0	4	0	0			21	0	6
0276	Básica	44	68	74	56	3	0	38	0	0			158	0	11
0276	Extraordinaria 1	33	41	28	48	0	1	4	7	0			44	0	1
0276	Extraordinaria 2	148	18	48	28	4	0	0	2	2			8	0	11
0276	Extraordinaria 2 Contigua 1	109	26	71	23	7	0	2	2	0			20	0	11
	Total	537	559	407	464	27	3	76	24	4			818	0	93



Elección - Regidurías por el principio de mayoría relativa
Proceso Electoral Local Ordinario 2021
Cómputos Municipales por Casilla
Del Nayar

Demarcación: 3

Sección	Casilla												Candidaturas no registradas	Votos nulos
0258	Básica	47	42	80	30	3	1	4	27	1	123	0	20	
0258	Contigua 1	62	26	75	24	6	1	1	9	0	107	0	26	
0258	Contigua 2	67	29	80	27	5	1	3	10	4	98	0	13	
0258	Contigua 3	56	33	111	19	7	0	2	9	1	97	0	19	
0261	Básica	90	65	46	60	2	15	3	6	0	66	0	23	
0263	Básica	46	23	5	7	0	0	0	0	0	9	0	15	
0987	Básica	200	11	8	30	6	1	11	1	5	84	0	25	
0987	Contigua 1	215	12	3	21	3	0	2	1	0	86	0	16	
0987	Contigua 2	208	20	6	36	3	1	3	2	3	70	0	18	
	Total	991	261	414	254	35	20	29	65	14	740	0	175	

Demarcación: 4

Sección	Casilla												Candidaturas no registradas	Votos nulos
0267	Básica	80	102	59	33	10	0	3	15	0	118	0	18	
0267	Contigua 1	72	87	37	28	2	0	2	11	2	151	0	30	
0267	Contigua 2	72	87	37	28	2	0	2	11	0	153	0	30	
0267	Extraordinaria 1	12	114	28	8	1	0	1	0	1	20	0	7	
0267	Extraordinaria 2	27	31	20	3	4	0	2	4	0	103	0	7	
0267	Extraordinaria 3	35	5	23	17	32	2	2	2	0	94	0	23	
0269	Básica	28	110	106	10	1	0	0	4	0	76	0	17	
0269	Contigua 1	27	91	85	22	1	1	0	4	0	85	0	15	
	Total	353	627	395	149	53	3	12	51	3	800	0	147	

Demarcación: 5

Sección	Casilla												Candidaturas no registradas	Votos nulos
0266	Básica	49	24	36	35	3	2	2	9	25	103	0	44	
0270	Básica	19	92	116	31	2	1	7	14	34	59	0	23	
0270	Contigua 1	11	66	86	32	2	1	15	13	72	72	0	21	
0270	Contigua 2	7	73	78	27	1	0	6	11	54	85	0	26	
0270	Extraordinaria 1	29	17	13	16	0	1	1	2	76	67	0	31	
0270	Extraordinaria 2	81	41	79	10	3	1	0	2	8	112	0	15	
0270	Extraordinaria 3	0	47	18	54	1	0	1	0	2	1	0	3	
	Total	196	360	426	205	12	6	32	51	271	499	0	163	



















Demarcación: 6

Sección	Casilla												Candidaturas no registradas	Votos nulos
0262	Básica	197	30	21	46	2	1	5	4	0	61	0	25	
0262	Extraordinaria 1	85	70	42	16	1	0	2	3	0	79	0	13	
0988	Básica	156	39	2	48	1	2	3	4	2	134	0	20	
0989	Básica	143	87	6	38	4	2	1	5	0	69	0	17	
0989	Contigua 1	156	86	8	68	3	0	3	3	0	80	0	15	
0990	Básica	123	11	11	14	1	0	0	0	9	32	0	12	
	Total	860	323	90	230	12	5	14	19	11	455	0	102	













Elección - Regidurías por el principio de mayoría relativa
Proceso Electoral Local Ordinario 2021
Cóputos Municipales por Casilla
Del Nayar














Demarcación: 7

Sección	Casilla												Candidaturas no registradas	Votos nulos
0268	Básica	68	45	108	16	31	0	3	4	0			0	18
0268	Extraordinaria 1	12	14	78	3	2	0	2	1	0			0	7
0268	Extraordinaria 2	63	24	148	18	3	1	0	6	2			0	17
0271	Básica	46	43	78	22	0	1	3	0	1			0	17
0271	Extraordinaria 1	16	64	104	24	14	0	2	4	1			0	18
0274	Básica	27	49	4	43	0	0	77	3	0			0	16
0274	Extraordinaria 1	97	77	57	25	3	0	18	9	0			0	22
Total		329	316	577	151	53	2	105	27	4	563		0	115

Elección - Regidurías por el principio de mayoría relativa
Proceso Electoral Local Ordinario 2021
Cómputos Municipales por Casilla
Rosamorada











Demarcación	Casillas Instaladas											Candidaturas no registradas	Votos nulos
1	9	781	289	116	65	110	3	420	473	0	60		
2	9	419	24	167	74	530	2	598	781	0	66		
3	7	317	72	108	200	210	4	478	1,029	2	73		
4	8	706	3	13	28	106	3	900	1,013	0	76		
5	6	766	2	436	7	182	1	489	408	0	54		
6	7	312	0	280	71	38	114	629	719	2	41		
7	11	590	12	29	92	67	1	869	809	0	73		
Total	57	3,891	402	1,149	537	1,243	128	4,383	5,232	4	443		

Votación por Partido Político











Demarcación	Casillas Instaladas														Candidaturas no registradas	Votos nulos
1	9	116	270	34	222	22	781	204	25	289	116	65	110	3	0	60
2	9	190	368	40	282	51	419	358	90	24	167	74	530	2	0	66
3	7	150	294	34	286	67	317	612	64	72	108	200	210	4	2	73
4	8	144	428	328	221	334	706	360	98	3	13	28	106	3	0	76
5	6	84	196	209	175	18	766	201	14	2	436	7	182	1	0	54
6	7	67	535	27	120	45	312	412	142	0	280	71	38	114	2	41
7	11	98	728	43	207	82	590	476	44	12	29	92	67	1	0	73
Total	57	849	2,819	715	1,513	619	3,891	2,623	477	402	1,149	537	1,243	128	4	443

Resultados por Casilla

Demarcación: 1











Sección	Casilla											Candidaturas no registradas	Votos nulos
0277	Básica	90	51	14	8	21	0	70	50	0	6		
0277	Contigua 1	107	65	11	7	20	3	48	43	0	8		
0277	Extraordinaria 1	40	23	1	0	0	0	16	23	0	3		
0278	Básica	66	45	8	3	6	0	28	32	0	5		
0278	Extraordinaria 1	93	8	0	0	9	0	31	47	0	10		
0279	Básica	70	7	5	5	16	0	31	31	0	4		
0280	Básica	46	12	10	3	9	0	59	42	0	4		
0281	Básica	152	34	29	33	20	0	83	115	0	10		
0282	Básica	117	44	38	6	9	0	54	90	0	10		
Total	Total	781	289	116	65	110	3	420	473	0	60		

Demarcación: 2











Sección	Casilla											Candidaturas no registradas	Votos nulos
0283	Básica	69	1	9	5	89	0	93	93	0	7		
0284	Básica	24	0	5	2	9	0	38	39	0	6		
0286	Básica	18	0	10	4	248	0	67	70	0	16		
0286	Extraordinaria 1	20	0	0	3	42	0	28	38	0	4		
0287	Básica	41	3	11	4	42	1	110	167	0	6		
0288	Básica	29	8	5	12	34	0	66	136	0	12		
0288	Contigua 1	25	10	6	6	34	1	80	155	0	7		
0289	Básica	110	0	40	22	13	0	76	41	0	3		
0289	Contigua 1	83	2	81	16	19	0	40	42	0	5		
Total	Total	419	24	167	74	530	2	598	781	0	66		

Elección - Regidurías por el principio de mayoría relativa
Proceso Electoral Local Ordinario 2021
Cómputos Municipales por Casilla
Rosamorada











Demarcación: 3

Sección	Casilla											Candidaturas no registradas	Votos nulos
0297	Básica	26	4	1	25	105	0	89	56	0	6	0	6
0298	Básica	67	21	5	37	16	0	74	128	0	12	0	12
0299	Básica	66	5	8	62	19	0	83	106	0	19	0	19
0300	Básica	54	17	4	49	10	0	110	140	0	13	0	13
0301	Básica	26	10	5	11	17	0	53	209	0	6	0	6
0301	Contigua 1	30	6	7	10	7	1	43	202	0	3	0	3
0309	Básica	48	9	78	6	36	3	26	188	2	14	2	14
Total		317	72	108	200	210	4	478	1,029	2	73		











Demarcación: 4

Sección	Casilla											Candidaturas no registradas	Votos nulos
0302	Básica	174	0	0	9	0	0	251	67	0	13	0	13
0303	Básica	126	0	0	4	1	2	145	39	0	5	0	5
0304	Básica	108	0	2	9	2	0	217	64	0	15	0	15
0305	Básica	19	0	1	1	34	0	53	212	0	10	0	10
0306	Básica	33	1	1	1	32	0	40	199	0	5	0	5
0306	Contigua 1	29	0	2	1	24	0	35	184	0	11	0	11
0307	Básica	117	1	4	2	5	0	80	115	0	8	0	8
0308	Básica	100	1	3	1	8	1	79	133	0	9	0	9
Total		706	3	13	28	106	3	900	1,013	0	76		

Demarcación: 5













Sección	Casilla											Candidaturas no registradas	Votos nulos
0310	Básica	131	0	44	0	33	0	85	80	0	6	0	6
0310	Contigua 1	113	0	54	4	35	0	72	73	0	7	0	7
0311	Básica	165	0	100	2	34	0	80	78	0	15	0	15
0311	Contigua 1	167	0	105	1	33	0	83	49	0	7	0	7
0312	Básica	95	0	94	0	29	0	61	65	0	11	0	11
0313	Básica	95	2	39	0	18	1	108	63	0	8	0	8
Total		766	2	436	7	182	1	489	408	0	54		

Demarcación: 6








Sección	Casilla											Candidaturas no registradas	Votos nulos
0296	Básica	53	0	13	1	1	16	111	169	0	8	0	8
0314	Básica	85	0	61	14	6	9	148	72	0	1	0	1
0315	Básica	70	0	97	19	1	11	114	101	0	11	0	11
0316	Básica	49	0	19	9	8	9	56	73	0	5	0	5
0317	Básica	15	0	54	7	1	5	84	86	0	4	0	4
0318	Básica	8	0	35	19	1	63	72	148	0	9	0	9
0319	Básica	32	0	1	2	20	1	44	70	2	3	2	3
Total		312	0	280	71	38	114	629	719	2	41		

Elección - Regidurías por el principio de mayoría relativa
 Proceso Electoral Local Ordinario 2021
 Cómputos Municipales por Casilla
 Rosamorada













Demarcación: 7

Sección	Casilla							 	 	 	Candidaturas no registradas	Votos nulos
0285	Básica	37	0	2	17	9	0	57	154	0	5	
0290	Básica	25	1	17	20	32	1	161	164	0	13	
0291	Básica	39	2	2	22	4	0	130	90	0	12	
0291	Contigua 1	28	7	1	13	2	0	176	92	0	10	
0291	Extraordinaria 1	10	0	1	1	8	0	24	38	0	5	
0292	Básica	107	0	2	2	5	0	36	77	0	3	
0292	Extraordinaria 1	39	0	1	4	2	0	37	35	0	1	
0293	Básica	31	2	1	5	3	0	57	71	0	3	
0294	Básica	46	0	1	0	0	0	41	15	0	3	
0295	Básica	136	0	0	3	0	0	65	36	0	5	
0295	Contigua 1	92	0	1	5	2	0	85	37	0	13	
Total		590	12	29	92	67	1	869	809	0	73	

Elección - Regidurías por el principio de mayoría relativa
Proceso Electoral Local Ordinario 2021
Cómputos Municipales por Casilla
Ruiz







Demarcación	Casillas Instaladas								Candidaturas no registradas	Votos nulos
1	6	392		211	166	52	143	522	0	63
2	9	490		89	55	19	240	804	0	77
3	7	305	24	317	86	147	374	691	0	36
4	4	557		48	1	37	185	473	0	39
5	6	149		43	525	307	135	497	0	70
6	5	662		16	15	31	220	479	0	22
7	4	189	24	62	125	330	73	234	0	23
Total	41	2,744	48	786	973	923	1,370	3,700	0	330

Votación por Partido Político







Demarcación	Casillas Instaladas													Candidaturas no registradas	Votos nulos
1	6	51	62	30	18	19	392	461	24		211	166	52	0	63
2	9	66	162	12	46	270	490	422	66		89	55	19	0	77
3	7	233	102	39	39	29	305	580	43	24	317	86	147	0	36
4	4	88	48	49	32	28	557	375	38		48	1	37	0	39
5	6	46	83	6	15	123	149	327	32		43	525	307	0	70
6	5	160	44	16	124	24	662	299	32		16	15	31	0	22
7	4	37	27	9	15	12	189	188	19	24	62	125	330	0	23
Total	41	681	528	161	289	505	2,744	2,652	254	48	786	973	923	0	330

Resultados por Casilla








Demarcación: 1

Sección	Casilla							Candidaturas no registradas	Votos nulos
0331	Básica	143	21	2	8	18	87	0	9
0331	Contigua 1	150	10	2	4	17	85	0	11
0342	Básica	25	26	9	10	20	81	0	12
0343	Básica	15	72	63	3	24	90	0	4
0343	Contigua 1	21	70	49	0	18	91	0	12
0344	Básica	38	12	41	27	46	88	0	15
Total		392	211	166	52	143	522	0	63

Demarcación: 2









Sección	Casilla							Candidaturas no registradas	Votos nulos
0332	Básica	80	0	5	1	13	9	0	1
0333	Básica	110	1	17	7	36	167	0	13
0333	Contigua 1	91	3	16	5	49	153	0	22
0334	Básica	50	0	3	3	24	51	0	7
0334	Extraordinaria 1	22	0	1	2	40	28	0	6
0335	Básica	57	0	4	0	27	34	0	6
0336	Básica	66	13	9	1	21	137	0	6
0346	Básica	11	61	0	0	22	100	0	8
0346	Extraordinaria 1	3	11	0	0	8	125	0	8
Total		490	89	55	19	240	804	0	77

Demarcación: 3









Sección	Casilla								Candidaturas no registradas	Votos nulos
0324	Básica	22	2	32	26	11	53	93	0	2
0324	Contigua 1	15	0	20	28	5	52	122	0	6
0325	Básica	73	4	71	8	8	56	69	0	5
0326	Básica	98	6	80	8	39	80	116	0	4
0329	Básica	41	3	24	5	22	42	107	0	5
0329	Contigua 1	20	4	40	4	38	41	96	0	8
0330	Básica	36	5	50	7	24	50	88	0	6
Total		305	24	317	86	147	374	691	0	36

Elección - Regidurías por el principio de mayoría relativa
Proceso Electoral Local Ordinario 2021
Cómputos Municipales por Casilla
Ruiz









Demarcación: 4

Sección	Casilla									Candidaturas no registradas	Votos nulos
0322	Básica	128	9	0	11	43		101		0	3
0322	Contigua 1	88	8	0	2	39		127		0	7
0323	Básica	166	14	0	13	59		130		0	14
0323	Contigua 1	175	17	1	11	44		115		0	15
	Total	557	48	1	37	185		473		0	39










Demarcación: 5

Sección	Casilla									Candidaturas no registradas	Votos nulos
0337	Básica	45	5	23	124	8		152		0	18
0338	Básica	71	3	30	70	23		69		0	11
0339	Básica	9	2	33	19	8		21		0	4
0340	Básica	5	4	109	14	60		79		0	6
0341	Básica	16	0	244	40	31		104		0	20
0345	Básica	3	29	86	40	5		72		0	11
	Total	149	43	525	307	135		497		0	70













Demarcación: 6

Sección	Casilla									Candidaturas no registradas	Votos nulos
0320	Básica	125	3	4	4	45		118		0	2
0320	Contigua 1	114	3	7	8	33		114		0	3
0320	Contigua 2	124	1	1	7	34		124		0	5
0321	Básica	145	3	1	2	47		74		0	8
0321	Contigua 1	154	6	2	10	61		49		0	4
	Total	662	16	15	31	220		479		0	22













Demarcación: 7

Sección	Casilla										Candidaturas no registradas	Votos nulos
0327	Básica	47	4	6	17	114		16		41	0	3
0327	Contigua 1	41	4	10	12	113		18		52	0	6
0328	Básica	62	11	20	41	55		20		75	0	11
0328	Contigua 1	39	5	26	55	48		19		66	0	3
	Total	189	24	62	125	330		73		234	0	23

Elección - Regidurías por el principio de mayoría relativa
Proceso Electoral Local Ordinario 2021
Cómputos Municipales por Casilla
San Blas












Demarcación	Casillas Instaladas							 	 	 	Candidaturas no registradas	Votos nulos
1	5	189	46	106		51	207	424	441		0	43
2	11	355	123	142		211	231	670	1,083		3	104
3	11	266	153	293		169	113	845	899		0	101
4	8	414	65	563		23	138	727	549		1	108
5	10	777	212	225	125	41	255	392	667		0	107
6	12	507	29	447		69	578	354	743		1	130
7	12	157	142	485		6	198	718	1,261		0	97
Total	69	2,665	770	2,261	125	570	1,720	4,130	5,643		5	690

Votación por Partido Político












Demarcación	Casillas Instaladas														Candidaturas no registradas	Votos nulos
1	5	287	94	43	14	33	189	375	19	46	106		51	207	0	43
2	11	415	187	68	331	97	355	603	52	123	142		211	231	3	104
3	11	465	202	178	57	89	266	702	51	153	293		169	113	0	101
4	8	462	169	96	29	126	414	352	42	65	563		23	138	1	108
5	10	145	198	49	16	52	777	569	30	212	225	125	41	255	0	107
6	12	161	167	26	53	83	507	499	108	29	447		69	578	1	130
7	12	388	226	104	85	255	157	828	93	142	485		6	198	0	97
Total	69	2,323	1,243	564	585	735	2,665	3,928	395	770	2,261	125	570	1,720	5	690

Resultados por Casilla

Demarcación: 1










Sección	Casilla						 	 	 	Candidaturas no registradas	Votos nulos
0385	Básica	17	20	5	7	60	63	61		0	6
0385	Contigua 1	18	20	10	7	71	54	55		0	9
0386	Básica	66	4	21	11	32	96	127		0	8
0386	Contigua 1	79	2	23	15	41	84	130		0	11
0393	Básica	9	0	47	11	3	127	68		0	9
Total		189	46	106	51	207	424	441		0	43

Demarcación: 2










Sección	Casilla						 	 	 	Candidaturas no registradas	Votos nulos
0388	Básica	55	18	13	4	38	94	148		1	14
0389	Básica	42	30	12	0	3	157	145		1	16
0390	Básica	52	22	9	2	35	50	131		0	12
0390	Contigua 1	28	20	8	4	53	60	147		0	11
0391	Básica	53	0	11	7	25	31	47		0	4
0392	Básica	21	3	27	114	6	98	139		1	13
0394	Básica	47	1	17	7	13	10	70		0	7
0395	Básica	27	6	18	22	21	60	102		0	12
0395	Contigua 1	30	13	10	32	23	49	92		0	12
0396	Básica	0	10	13	17	9	34	49		0	2
0396	Extraordinaria 1	0	0	4	2	5	27	13		0	1
Total		355	123	142	211	231	670	1,083		3	104

Elección - Regidurías por el principio de mayoría relativa
 Proceso Electoral Local Ordinario 2021
 Cómputos Municipales por Casilla
 San Blas











Demarcación: 3

Sección	Casilla										Candidaturas no registradas	Votos nulos
0353	Básica	16	5	88	2	9	114	97	0	11		
0354	Básica	12	2	34	18	7	42	78	0	6		
0356	Básica	28	32	15	7	20	34	69	0	8		
0356	Contigua 1	34	33	13	13	26	42	64	0	4		
0357	Básica	47	62	13	41	21	68	97	0	21		
0364	Básica	3	6	25	5	7	22	13	0	1		
0365	Básica	43	5	17	2	7	64	83	0	5		
0366	Básica	20	5	23	2	6	149	87	0	13		
0374	Básica	19	1	6	0	6	30	17	0	2		
0376	Básica	28	0	29	43	4	148	147	0	16		
0376	Contigua 1	16	2	30	36	0	132	147	0	14		
Total		266	153	293	169	113	845	899	0	101		










Demarcación: 4

Sección	Casilla										Candidaturas no registradas	Votos nulos
0348	Básica	47	9	82	1	26	94	66	0	12		
0348	Contigua 1	43	9	68	2	9	82	79	0	16		
0348	Contigua 2	49	9	84	2	25	101	72	0	13		
0349	Básica	34	8	80	1	18	109	68	0	16		
0349	Contigua 1	39	13	59	3	11	102	63	1	14		
0352	Básica	56	10	68	5	24	85	67	0	16		
0352	Contigua 1	78	2	61	3	4	79	66	0	16		
0352	Contigua 2	68	5	61	6	21	75	68	0	5		
Total		414	65	563	23	138	727	549	1	108		

Demarcación: 5












Sección	Casilla											Candidaturas no registradas	Votos nulos
0355	Básica	53	6	16	3	5	13	18	42	0	6		
0358	Básica	71	5	5	9	10	35	40	53	0	17		
0359	Básica	126	5	11	7	5	37	38	79	0	19		
0360	Básica	187	9	7	11	3	33	69	74	0	14		
0361	Básica	93	4	10	0	2	27	58	64	0	7		
0361	Contigua 1	91	8	12	4	3	31	55	62	0	7		
0362	Básica	44	31	11	9	4	7	20	56	0	2		
0368	Básica	46	31	34	33	5	16	23	79	0	13		
0369	Básica	33	27	96	12	4	12	29	80	0	10		
0370	Básica	33	86	23	37	0	44	42	78	0	12		
Total		777	212	225	125	41	255	392	667	0	107		

Demarcación: 6












Sección	Casilla										Candidaturas no registradas	Votos nulos
0367	Básica	39	0	25	4	66	41	103	0	14		
0367	Contigua 1	48	1	20	4	65	55	118	0	26		
0375	Básica	7	3	8	0	22	28	23	0	7		
0378	Básica	23	1	6	7	76	12	44	0	7		
0378	Extraordinaria 1	11	0	6	2	5	15	15	0	6		
0380	Básica	10	0	16	1	67	12	22	0	5		
0382	Básica	92	1	133	7	61	26	36	0	13		
0382	Contigua 1	101	2	81	11	60	39	40	0	8		
0383	Básica	68	4	65	7	48	21	44	0	8		
0383	Contigua 1	53	2	49	10	64	29	33	0	10		
0387	Básica	24	3	13	6	27	43	136	0	10		
0387	Contigua 1	31	12	25	10	17	33	129	1	16		
Total		507	29	447	69	578	354	743	1	130		

Elección - Regidurías por el principio de mayoría relativa
 Proceso Electoral Local Ordinario 2021
 Cómputos Municipales por Casilla
 San Blas











Demarcación: 7

Sección	Casilla						 	 	 	Candidaturas no registradas	Votos nulos
0347	Básica	27	12	77	2	25	128	145	0	0	9
0347	Contigua 1	10	12	73	0	1	105	150	0	0	12
0347	Contigua 2	17	24	77	2	25	66	124	0	0	10
0350	Básica	15	4	52	0	21	90	151	0	0	16
0350	Contigua 1	9	12	61	0	15	64	146	0	0	6
0350	Especial 1	5	0	0	0	1	5	1	0	0	0
0351	Básica	20	1	40	1	42	58	86	0	0	14
0351	Contigua 1	14	7	36	0	37	55	110	0	0	7
0372	Básica	2	47	14	0	2	32	74	0	0	7
0373	Básica	18	12	19	0	15	61	89	0	0	5
0381	Básica	0	0	10	0	6	34	41	0	0	3
0384	Básica	20	11	26	1	8	20	144	0	0	8
	Total	157	142	485	6	198	718	1,261	0	0	97

Elección - Regidurías por el principio de mayoría relativa
Proceso Electoral Local Ordinario 2021
Cómputos Municipales por Casilla
San Pedro Lagunillas












Demarcación	Casillas Instaladas					 		 	 	Candidaturas no registradas	Votos nulos
1	4	222	87	208	101	117	382	1	27		
2	3	245	19	215	70	33	242	0	24		
3	4	227	0	258	34	99	278	0	19		
4	2	186	0	16	57	114	326	0	32		
5	4	261	1	43	72	215	192	0	24		
Total	17	1,141	107	740	334	578	1,420	1	126		

Votación por Partido Político












Demarcación	Casillas Instaladas												Candidaturas no registradas	Votos nulos
1	4	76	33	8	52	62	222	241	27	87	208	101	1	27
2	3	12	19	2	20	27	245	175	20	19	215	70	0	24
3	4	29	61	9	36	36	227	190	16	0	258	34	0	19
4	2	31	41	42	14	180	186	113	19	0	16	57	0	32
5	4	143	57	15	90	8	261	76	18	1	43	72	0	24
Total	17	291	211	76	212	313	1,141	795	100	107	740	334	1	126

Resultados por Casilla



Demarcación: 1

Sección	Casilla					 		 	 	Candidaturas no registradas	Votos nulos
0398	Básica	51	30	57	30	15	107	0	9		
0398	Contigua 1	57	34	55	23	25	98	0	7		
0399	Básica	58	14	61	30	40	79	0	4		
0399	Contigua 1	56	9	35	18	37	98	1	7		
Total		222	87	208	101	117	382	1	27		

Demarcación: 2

Sección	Casilla					 		 	 	Candidaturas no registradas	Votos nulos
0401	Básica	104	12	85	18	10	102	0	7		
0401	Contigua 1	94	7	86	25	11	83	0	10		
0403	Básica	47	0	44	27	12	57	0	7		
Total		245	19	215	70	33	242	0	24		

Demarcación: 3


Sección	Casilla					 		 	 	Candidaturas no registradas	Votos nulos
0400	Básica	58	0	45	13	32	112	0	7		
0400	Contigua 1	78	0	43	14	37	87	0	5		
0402	Básica	9	0	128	1	10	12	0	1		
0404	Básica	82	0	42	6	20	67	0	6		
Total		227	0	258	34	99	278	0	19		

Elección - Regidurías por el principio de mayoría relativa
Proceso Electoral Local Ordinario 2021
Cómputos Municipales por Casilla
San Pedro Lagunillas








Demarcación: 4

Sección	Casilla					  	 	 	Candidaturas no registradas	Votos nulos
0406	Básica	145	0	3	14	76	62	0	13	
0410	Básica	41	0	13	43	38	264	0	19	
	Total	186	0	16	57	114	326	0	32	













Demarcación: 5

Sección	Casilla					  	 	 	Candidaturas no registradas	Votos nulos
0405	Básica	22	0	5	4	7	39	0	3	
0407	Básica	80	0	4	12	39	36	0	4	
0408	Básica	112	1	25	26	91	54	0	8	
0409	Básica	47	0	9	30	78	63	0	9	
	Total	261	1	43	72	215	192	0	24	

Elección - Regidurías por el principio de mayoría relativa
Proceso Electoral Local Ordinario 2021
Cómputos Municipales por Casilla
Santa María del Oro








Demarcación	Casillas Instaladas								Candidaturas no registradas	Votos nulos
1	4	234	50	134	409	6	539	364	0	83
2	4	422	42	37	101	10	419	379	1	77
3	6	88	229	292	23	14	606	360	1	75
4	6	159	5	301	202	55	376	725	0	58
5	7	200	120	441	34	45	276	409	0	72
6	4	242	15	157	90	4	669	419	2	60
7	5	256	278	210	95	9	228	336	0	46
Total	36	1,601	739	1,572	954	143	3,113	2,992	4	471

Votación por Partido Político








Demarcación	Casillas Instaladas													Candidaturas no registradas	Votos nulos
1	4	106	276	157	24	70	234	188	82	50	134	409	6	0	83
2	4	145	222	52	21	43	422	262	53	42	37	101	10	1	77
3	6	74	490	42	79	65	88	175	41	229	292	23	14	1	75
4	6	267	84	25	77	57	159	489	102	5	301	202	55	0	58
5	7	51	158	67	37	46	200	270	56	120	441	34	45	0	72
6	4	148	295	226	46	109	242	222	42	15	157	90	4	2	60
7	5	52	157	19	34	19	256	258	25	278	210	95	9	0	46
Total	36	843	1,682	588	318	409	1,601	1,864	401	739	1,572	954	143	4	471

Resultados por Casilla








Demarcación: 1

Sección	Casilla								Candidaturas no registradas	Votos nulos
0412	Básica	46	14	20	130	0	132	110	0	17
0412	Contigua 1	59	13	29	130	1	135	87	0	19
0412	Contigua 2	67	18	30	125	2	130	97	0	20
0419	Básica	62	5	55	24	3	142	70	0	27
Total		234	50	134	409	6	539	364	0	83

Demarcación: 2












Sección	Casilla								Candidaturas no registradas	Votos nulos
0411	Básica	108	4	11	25	3	113	74	0	12
0411	Contigua 1	93	8	11	34	2	84	95	1	14
0411	Contigua 2	78	11	12	35	5	110	84	0	21
0423	Básica	143	19	3	7	0	112	126	0	30
Total		422	42	37	101	10	419	379	1	77

Demarcación: 3












Sección	Casilla								Candidaturas no registradas	Votos nulos
0424	Básica	33	37	21	2	1	86	91	0	23
0427	Básica	2	84	106	0	0	70	50	0	15
0427	Contigua 1	5	82	103	1	1	74	53	0	18
0428	Básica	6	4	14	0	5	26	39	0	0
0429	Básica	15	12	26	10	5	161	69	0	11
0429	Contigua 1	27	10	22	10	2	189	58	1	8
Total		88	229	292	23	14	606	360	1	75

Elección - Regidurías por el principio de mayoría relativa
Proceso Electoral Local Ordinario 2021
Cómputos Municipales por Casilla
Santa María del Oro












Demarcación: 4

Sección	Casilla						 	 	 	Candidaturas no registradas	Votos nulos
0430	Básica	84	0	98	6	4	16	89	0	13	
0431	Básica	52	1	145	13	9	31	92	0	13	
0432	Básica	4	0	19	4	3	8	56	0	3	
0433	Básica	5	1	14	49	10	120	166	0	7	
0433	Contigua 1	12	1	19	71	19	88	161	0	11	
0433	Contigua 2	2	2	6	59	10	113	161	0	11	
	Total	159	5	301	202	55	376	725	0	58	












Demarcación: 5

Sección	Casilla						 	 	 	Candidaturas no registradas	Votos nulos
0413	Básica	6	27	24	2	1	14	79	0	6	
0414	Básica	33	10	64	4	19	37	64	0	17	
0414	Extraordinaria 1	27	44	63	1	5	33	30	0	13	
0415	Básica	71	9	260	0	19	70	27	0	17	
0417	Básica	15	3	8	18	1	16	56	0	6	
0417	Extraordinaria 1	1	1	6	0	0	33	55	0	4	
0418	Básica	47	26	16	9	0	73	98	0	9	
	Total	200	120	441	34	45	276	409	0	72	











Demarcación: 6

Sección	Casilla						 	 	 	Candidaturas no registradas	Votos nulos
0416	Básica	72	0	73	41	1	183	34	0	16	
0416	Contigua 1	87	2	70	23	1	167	42	0	16	
0422	Básica	39	6	10	5	2	177	213	0	15	
0425	Básica	44	7	4	21	0	142	130	2	13	
	Total	242	15	157	90	4	669	419	2	60	










Demarcación: 7

Sección	Casilla						 	 	 	Candidaturas no registradas	Votos nulos
0420	Básica	28	65	27	19	0	23	62	0	8	
0421	Básica	55	67	53	28	3	59	80	0	11	
0421	Contigua 1	62	69	59	19	3	59	85	0	9	
0421	Contigua 2	84	55	56	25	1	59	81	0	10	
0426	Básica	27	22	15	4	2	28	28	0	8	
	Total	256	278	210	95	9	228	336	0	46	

Elección - Regidurías por el principio de mayoría relativa
Proceso Electoral Local Ordinario 2021
Cómputos Municipales por Casilla
Santiago Ixcuintla











Demarcación	Casillas Instaladas											Candidaturas no registradas	Votos nulos
1	18	1,017	115	193	117	105	209	980	1,647	0	123		
2	17	461	33	565	267	6	1	1,624	2,106	39	93		
3	17	1,473	96	196	111	98	7	1,141	1,170	1	145		
4	20	552	142	51	54	44	755	1,382	1,121	0	155		
5	16	1,784	94	176	119	97	237	1,202	964	1	88		
6	16	512	306	184	106	132	24	1,052	1,483	2	157		
7	16	963	49	230	194	99	10	828	1,910	1	143		
8	17	694	66	340	321	135	31	776	1,694	3	127		
9	21	535	122	292	263	76	329	1,349	1,085	3	148		
Total	158	7,991	1,023	2,227	1,552	792	1,603	10,334	13,180	50	1,179		

Votación por Partido Político

Demarcación	Casillas Instaladas														Candidaturas no registradas	Votos nulos
1	18	202	519	259	104	95	1,017	1,184	264	115	193	117	105	209	0	123
2	17	188	1,224	212	175	144	461	1,692	95	33	565	267	6	1	39	93
3	17	262	485	394	87	142	1,473	882	59	96	196	111	98	7	1	145
4	20	269	493	620	48	73	552	899	101	142	51	54	44	755	0	155
5	16	292	736	174	143	60	1,784	695	66	94	176	119	97	237	1	88
6	16	393	442	217	72	96	512	1,258	57	306	184	106	132	24	2	157
7	16	165	345	318	239	160	963	1,416	95	49	230	194	99	10	1	143
8	17	151	534	91	105	104	694	1,402	83	66	340	321	135	31	3	127
9	21	328	501	520	85	142	535	816	42	122	292	263	76	329	3	148
Total	158	2,250	5,279	2,805	1,058	1,016	7,991	10,244	862	1,023	2,227	1,552	792	1,603	50	1,179











Resultados por Casilla

Demarcación: 1










Sección	Casilla											Candidaturas no registradas	Votos nulos
0469	Básica	58	6	15	7	1	4	46	143	0	4		
0491	Básica	48	3	6	2	2	9	59	135	0	10		
0492	Básica	33	0	3	6	2	9	63	69	0	6		
0493	Básica	115	0	6	1	0	5	14	107	0	4		
0493	Contigua 1	117	0	11	5	1	16	10	116	0	5		
0494	Básica	99	0	17	1	3	24	24	109	0	10		
0495	Básica	144	0	11	8	1	13	19	111	0	11		
0500	Básica	42	4	7	12	4	7	53	100	0	9		
0501	Básica	62	3	10	6	14	17	91	87	0	4		
0502	Básica	41	0	3	10	14	10	35	117	0	9		
0502	Contigua 1	52	5	1	8	16	7	35	89	0	6		
0503	Básica	39	28	25	5	10	12	29	64	0	6		
0503	Contigua 1	40	33	19	11	9	4	42	60	0	9		
0504	Básica	22	14	19	5	10	20	46	60	0	5		
0504	Contigua 1	18	16	24	8	3	19	45	43	0	7		
0532	Básica	35	0	4	2	4	6	190	62	0	5		
0532	Contigua 1	26	1	4	7	8	8	155	71	0	11		
0534	Básica	26	2	8	13	3	19	24	104	0	2		
Total		1,017	115	193	117	105	209	980	1,647	0	123		

Elección - Regidurías por el principio de mayoría relativa
Proceso Electoral Local Ordinario 2021
Cómputos Municipales por Casilla
Santiago Ixcuintla











Demarcación: 2

Sección	Casilla											Candidaturas no registradas	Votos nulos
0457	Básica	24	0	12	0	0	0	95	120			22	4
0457	Contigua 1	19	2	26	3	0	0	93	122			7	5
0458	Básica	11	0	2	1	0	0	184	64			0	4
0458	Contigua 1	13	1	2	9	0	0	152	120			0	3
0459	Básica	21	1	7	5	1	0	223	132			0	3
0459	Contigua 1	33	2	0	4	0	0	185	188			0	5
0460	Básica	24	2	11	28	0	0	79	149			6	6
0460	Contigua 1	27	1	8	38	1	0	77	146			2	6
0461	Básica	49	4	12	49	1	1	82	168			0	10
0462	Básica	21	0	28	4	0	0	29	31			0	0
0463	Básica	10	0	343	3	0	0	84	41			0	12
0464	Básica	123	6	4	30	0	0	54	66			0	8
0465	Básica	13	0	3	19	1	0	19	144			0	3
0465	Contigua 1	10	2	2	18	0	0	35	163			1	4
0466	Básica	24	3	6	27	1	0	146	223			0	12
0467	Básica	8	4	65	4	1	0	29	84			1	3
0468	Básica	31	5	34	25	0	0	58	145			0	5
Total		461	33	565	267	6	1	1,624	2,106			39	93

Demarcación: 3







Sección	Casilla											Candidaturas no registradas	Votos nulos
0520	Básica	85	6	4	8	8	4	124	98			0	16
0523	Básica	60	4	1	7	6	0	103	68			0	9
0523	Contigua 1	56	16	10	6	4	1	110	76			0	2
0525	Básica	62	1	26	3	9	0	48	44			1	6
0526	Básica	72	7	26	14	4	0	53	58			0	9
0526	Contigua 1	71	8	17	8	12	0	58	53			0	4
0527	Básica	106	11	29	9	15	0	97	117			0	11
0528	Básica	86	2	8	5	6	0	75	93			0	6
0528	Contigua 1	107	3	10	0	3	1	80	69			0	9
0529	Básica	56	5	14	9	15	0	54	53			0	13
0530	Básica	85	9	11	7	2	0	59	91			0	7
0531	Básica	53	4	9	17	4	0	62	69			0	5
0531	Contigua 1	52	8	12	12	3	0	53	76			0	14
0533	Básica	32	0	6	0	0	0	15	11			0	3
0543	Básica	190	5	3	2	5	1	58	65			0	10
0543	Contigua 1	168	2	3	0	1	0	47	58			0	10
0544	Básica	132	5	7	4	1	0	45	71			0	11
Total		1,473	96	196	111	98	7	1,141	1,170			1	145

Demarcación: 4











Sección	Casilla											Candidaturas no registradas	Votos nulos
0477	Básica	12	0	1	2	1	27	71	70			0	11
0478	Básica	1	2	1	1	3	69	108	85			0	11
0480	Básica	6	0	0	0	0	22	46	29			0	8
0480	Extraordinaria 1	25	0	1	1	2	27	71	42			0	3
0480	Extraordinaria 2	5	1	2	0	0	27	18	11			0	0
0481	Básica	8	1	1	0	0	43	14	13			0	5
0482	Básica	55	1	0	1	2	48	64	60			0	9
0482	Contigua 1	54	3	1	2	0	47	74	79			0	6
0483	Básica	57	2	3	4	2	64	86	60			0	6
0483	Contigua 1	61	3	2	3	0	69	103	63			0	12
0484	Básica	67	1	1	4	2	65	67	43			0	8
0484	Contigua 1	57	1	2	3	1	57	72	32			0	9
0512	Básica	15	13	5	8	5	9	116	70			0	5
0512	Contigua 1	8	9	3	11	6	12	124	60			0	12
0513	Básica	40	65	0	6	1	20	87	74			0	4
0514	Básica	12	2	0	1	0	30	68	18			0	10
0515	Básica	19	4	4	3	13	37	43	104			0	7
0516	Básica	24	3	1	1	2	56	80	124			0	14
0517	Básica	17	24	22	3	3	11	53	61			0	9
0518	Básica	9	7	1	0	1	15	17	23			0	6
Total		552	142	51	54	44	755	1,382	1,121			0	155

Elección - Regidurías por el principio de mayoría relativa
Proceso Electoral Local Ordinario 2021
Cómputos Municipales por Casilla
Santiago Ixcuintla











Demarcación: 5

Sección	Casilla											Candidaturas no registradas	Votos nulos		
0435	Básica	71	3	15	10	5	13					38	0	2	
0435	Contigua 1	82	3	10	4	2	9					77	54	0	5
0436	Básica	113	3	7	3	5	21					87	51	0	7
0436	Contigua 1	141	2	6	6	6	23					71	54	0	0
0437	Básica	110	6	12	19	7	28					93	92	0	4
0437	Contigua 1	125	7	15	16	3	28					105	78	0	5
0437	Contigua 2	144	4	11	10	14	23					95	67	0	14
0439	Básica	88	10	13	6	3	7					73	57	0	7
0440	Básica	98	3	16	6	8	10					98	46	0	5
0441	Básica	104	7	15	6	1	15					55	66	1	7
0441	Contigua 1	83	6	11	2	4	22					61	61	0	6
0444	Básica	91	10	4	5	1	7					40	71	0	7
0445	Básica	71	6	8	3	3	10					38	41	0	3
0446	Básica	171	9	6	6	5	9					54	46	0	6
0447	Básica	137	11	19	10	20	6					89	76	0	0
0448	Básica	155	4	8	7	10	6					96	66	0	10
	Total	1,784	94	176	119	97	237					1,202	964	1	88

Demarcación: 6











Sección	Casilla											Candidaturas no registradas	Votos nulos		
0505	Básica	62	16	17	7	1	1					75	67	0	11
0505	Contigua 1	61	19	26	5	4	1					81	57	0	11
0506	Básica	51	16	25	5	5	1					60	49	0	12
0507	Básica	25	8	9	4	23	1					61	65	1	3
0507	Contigua 1	31	16	14	4	21	2					50	50	0	8
0508	Básica	41	21	15	0	20	0					77	73	0	29
0508	Contigua 1	56	21	24	9	16	1					74	73	0	6
0509	Básica	4	88	13	3	4	3					40	50	0	9
0519	Básica	24	22	3	4	6	1					85	59	0	2
0521	Básica	22	2	8	9	7	2					98	132	0	15
0522	Básica	34	11	9	10	6	4					100	200	1	10
0524	Básica	23	1	13	2	2	6					68	159	0	20
0545	Básica	16	24	1	10	1	0					53	122	0	4
0545	Contigua 1	23	28	2	11	1	0					30	121	0	4
0546	Básica	23	7	3	10	12	0					52	104	0	8
0546	Contigua 1	16	6	2	13	3	1					48	102	0	5
	Total	512	306	184	106	132	24					1,052	1,483	2	157

Demarcación: 7











Sección	Casilla											Candidaturas no registradas	Votos nulos		
0442	Básica	43	7	8	13	11	2					116	130	0	10
0442	Contigua 1	32	9	11	15	18	0					140	93	1	14
0443	Básica	53	5	19	10	17	4					68	135	0	15
0456	Básica	38	1	4	8	6	2					77	95	0	5
0470	Básica	24	0	67	5	3	0					35	92	0	10
0470	Contigua 1	30	0	60	3	3	0					33	78	0	6
0471	Básica	67	3	5	23	3	0					29	131	0	11
0472	Básica	80	1	8	42	4	0					29	198	0	9
0473	Básica	1	6	8	19	4	0					43	236	0	8
0474	Básica	27	8	6	11	0	0					21	113	0	6
0474	Contigua 1	42	1	6	8	2	0					33	99	0	3
0475	Básica	96	1	2	9	4	1					34	80	0	7
0488	Básica	195	2	12	10	4	1					48	133	0	17
0489	Básica	59	2	3	4	9	0					36	74	0	8
0489	Contigua 1	59	2	3	4	9	0					36	74	0	8
0490	Básica	117	1	8	10	2	0					50	149	0	6
	Total	963	49	230	194	99	10					828	1,910	1	143

Elección - Regidurías por el principio de mayoría relativa
Proceso Electoral Local Ordinario 2021
Cómputos Municipales por Casilla
Santiago Ixcuintla











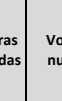
Demarcación: 8

Sección	Casilla											Candidaturas no registradas	Votos nulos
0496	Básica	39	0	32	10	17	0	52	131	0	8		
0497	Básica	41	1	33	12	2	0	60	107	0	16		
0497	Contigua 1	39	1	46	9	0	0	63	91	0	0		
0498	Básica	25	1	67	6	2	1	13	80	0	8		
0498	Contigua 1	28	1	91	3	1	1	18	65	0	6		
0499	Básica	26	5	20	21	2	0	23	48	0	0		
0535	Básica	25	3	3	17	0	10	68	141	0	4		
0536	Básica	26	1	14	15	2	6	48	138	0	7		
0537	Básica	31	0	1	14	9	1	55	190	0	10		
0538	Básica	25	5	8	16	5	8	62	160	0	11		
0539	Básica	90	2	0	30	43	1	50	96	0	13		
0540	Básica	52	1	1	21	11	0	28	72	1	6		
0540	Contigua 1	50	1	1	27	5	0	33	68	0	6		
0541	Básica	58	3	3	24	18	0	37	93	0	6		
0541	Contigua 1	47	1	2	28	10	1	30	75	1	10		
0542	Básica	50	15	7	41	1	1	50	72	0	4		
0542	Contigua 1	42	25	11	27	7	1	86	67	1	12		
Total		694	66	340	321	135	31	776	1,694	3	127		













Demarcación: 9

Sección	Casilla											Candidaturas no registradas	Votos nulos
0438	Básica	35	10	26	21	8	25	66	57	0	11		
0438	Contigua 1	30	12	22	16	8	25	51	58	0	2		
0449	Básica	15	8	6	22	5	23	51	25	2	10		
0450	Básica	42	12	52	31	4	17	47	73	0	10		
0451	Básica	59	7	34	27	3	18	57	51	1	4		
0451	Contigua 1	71	4	38	17	2	22	65	53	0	9		
0452	Básica	24	9	8	33	7	0	61	45	0	4		
0452	Especial 1	0	0	0	0	0	0	3	4	0	0		
0453	Básica	16	9	22	14	5	17	36	49	0	7		
0454	Básica	10	4	6	7	2	21	33	25	0	3		
0455	Básica	24	22	6	11	5	72	41	67	0	7		
0476	Básica	45	4	2	16	0	3	118	49	0	9		
0485	Básica	25	1	7	4	4	6	66	67	0	10		
0485	Contigua 1	19	1	2	2	10	6	61	78	0	13		
0486	Básica	24	0	6	1	1	3	89	48	0	6		
0487	Básica	17	2	3	1	2	10	103	57	0	5		
0487	Contigua 1	16	2	6	9	3	6	109	65	0	8		
0487	Extraordinaria 1	14	5	8	4	0	9	98	37	0	5		
0510	Básica	25	0	14	7	1	29	97	45	0	7		
0511	Básica	11	5	18	4	4	5	46	98	0	10		
0511	Contigua 1	13	5	6	16	2	12	51	34	0	8		
Total		535	122	292	263	76	329	1,349	1,085	3	148		

Elección - Regidurías por el principio de mayoría relativa
Proceso Electoral Local Ordinario 2021
Cómputos Municipales por Casilla
Tecuala











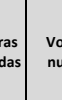
Demarcación	Casillas Instaladas						 	 	 	Candidaturas no registradas	Votos nulos
1	9	244	11	580	39	58	1,014	681	1	110	
2	9	291	500	192	182	287	308	751	0	90	
3	10	802	10	533		84	612	520	0	69	
4	8	163	18	338	79	2	533	1,206	2	86	
5	8	474	33	192	101	928	170	533	0	69	
6	10	413	35	220	416	51	547	908	0	101	
7	8	415	8	247	239	6	846	726	0	50	
Total	62	2,802	615	2,302	1,056	1,416	4,030	5,325	3	575	

Votación por Partido Político











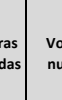
Demarcación	Casillas Instaladas													Candidaturas no registradas	Votos nulos
1	9	165	545	304	37	47	244	558	39	11	580	39	58	1	110
2	9	86	177	45	31	46	291	557	117	500	192	182	287	0	90
3	10	63	485	64	33	28	802	435	24	10	533		84	0	69
4	8	108	248	177	285	100	163	719	102	18	338	79	2	2	86
5	8	30	86	54	56	98	474	341	38	33	192	101	928	0	69
6	10	86	352	109	34	132	413	662	80	35	220	416	51	0	101
7	8	139	615	92	52	57	415	534	83	8	247	239	6	0	50
Total	62	677	2,508	845	528	508	2,802	3,806	483	615	2,302	1,056	1,416	3	575

Resultados por Casilla

Demarcación: 1



Sección	Casilla						 	 	 	Candidaturas no registradas	Votos nulos
0565	Básica	8	0	0	0	37	29	44	0	2	
0566	Básica	3	1	41	0	5	40	15	1	7	
0567	Básica	21	1	142	4	3	194	126	0	19	
0568	Básica	22	0	166	0	2	159	62	0	20	
0581	Básica	21	0	36	21	2	114	77	0	9	
0582	Básica	56	1	16	2	0	121	78	0	20	
0582	Contigua 1	78	0	15	1	0	142	55	0	10	
0584	Básica	25	2	57	11	1	183	159	0	17	
0594	Básica	10	6	107	0	8	32	65	0	6	
Total		244	11	580	39	58	1,014	681	1	110	

Demarcación: 2










Sección	Casilla						 	 	 	Candidaturas no registradas	Votos nulos
0547	Básica	104	24	19	38	68	19	73	0	11	
0553	Básica	17	21	27	57	60	60	74	0	17	
0562	Básica	24	25	81	17	22	46	143	0	10	
0569	Básica	31	25	10	11	45	30	69	0	4	
0579	Básica	26	81	25	45	21	46	98	0	12	
0580	Básica	4	152	4	0	10	11	37	0	10	
0580	Contigua 1	3	139	5	3	6	12	55	0	8	
0583	Básica	43	21	10	5	25	44	95	0	10	
0583	Contigua 1	39	12	11	6	30	40	107	0	8	
Total		291	500	192	182	287	308	751	0	90	

Elección - Regidurías por el principio de mayoría relativa
Proceso Electoral Local Ordinario 2021
Cómputos Municipales por Casilla
Tecuala










Demarcación: 3

Sección	Casilla					 	 	Candidaturas no registradas	Votos nulos
0577	Básica	24	1	126	8	61	74	0	8
0578	Básica	21	0	119	13	33	51	0	5
0578	Contigua 1	12	0	112	15	29	59	0	4
0585	Básica	129	0	41	5	61	80	0	9
0586	Básica	187	0	28	5	84	68	0	9
0591	Básica	86	2	8	8	79	42	0	5
0591	Contigua 1	73	3	14	13	84	46	0	5
0592	Básica	51	2	12	6	26	20	0	7
0593	Básica	91	2	25	5	84	55	0	12
0595	Básica	128	0	48	6	71	25	0	5
Total		802	10	533	84	612	520	0	69










Demarcación: 4

Sección	Casilla						 	 	Candidaturas no registradas	Votos nulos
0561	Básica	13	3	55	40	0	74	98	0	7
0563	Básica	10	0	58	11	0	107	140	0	11
0564	Básica	12	3	15	0	1	78	129	2	10
0564	Contigua 1	5	0	28	3	1	69	141	0	5
0571	Básica	36	1	12	1	0	50	159	0	11
0571	Contigua 1	18	2	13	6	0	59	156	0	11
0572	Básica	57	0	6	13	0	67	224	0	12
0576	Básica	12	9	151	5	0	29	159	0	19
Total		163	18	338	79	2	533	1,206	2	86

Demarcación: 5

Sección	Casilla						 	 	Candidaturas no registradas	Votos nulos
0550	Básica	75	4	13	16	151	27	108	0	10
0550	Contigua 1	86	13	9	12	159	20	106	0	8
0550	Extraordinaria 1	119	1	5	1	90	4	17	0	4
0551	Básica	45	2	7	4	167	45	76	0	11
0559	Básica	42	6	6	0	128	18	82	0	7
0560	Básica	49	1	2	5	41	31	61	0	4
0570	Básica	23	4	78	32	105	11	46	0	13
0570	Contigua 1	35	2	72	31	87	14	37	0	12
Total		474	33	192	101	928	170	533	0	69








Demarcación: 6

Sección	Casilla						 	 	Candidaturas no registradas	Votos nulos
0573	Básica	33	2	21	32	18	153	175	0	11
0574	Básica	19	1	31	67	10	98	101	0	6
0575	Básica	12	1	10	40	4	55	84	0	10
0575	Contigua 1	25	2	19	44	5	48	94	0	8
0587	Básica	64	2	1	57	2	65	227	0	14
0588	Básica	17	5	7	98	2	46	71	0	26
0588	Contigua 1	81	16	110	1	0	17	38	0	8
0589	Básica	52	1	3	2	2	25	47	0	7
0590	Básica	15	3	13	54	2	27	33	0	3
0596	Básica	95	2	5	21	6	13	38	0	8
Total		413	35	220	416	51	547	908	0	101



Elección - Regidurías por el principio de mayoría relativa
Proceso Electoral Local Ordinario 2021
Cómputos Municipales por Casilla
Tecuala

Demarcación: 7

Sección	Casilla								Candidaturas no registradas	Votos nulos
0548	Básica	69	5	24	106	2	143	70	0	1
0549	Básica	76	0	34	24	1	143	128	0	11
0552	Básica	49	0	38	19	1	145	118	0	17
0554	Básica	46	3	33	23	0	118	148	0	4
0555	Básica	47	0	53	40	0	96	76	0	6
0556	Básica	16	0	19	11	0	68	72	0	0
0557	Básica	37	0	14	7	0	63	56	0	5
0558	Básica	75	0	32	9	2	70	58	0	6
Total		415	8	247	239	6	846	726	0	50



Elección - Regidurías por el principio de mayoría relativa
Proceso Electoral Local Ordinario 2021
Cómputos Municipales por Casilla
Tepec

Demarcación	Casillas Instaladas											Candidaturas no registradas	Votos nulos
1	62	2,512	733	1,239	779	409	312	2,704	2,704	7,590	7,590	37	547
2	45	1,975	443	702	580	843	101	1,503	1,503	5,420	5,420	2	411
3	66	2,252	1,259	676	383	358	110	2,343	2,343	7,371	7,371	9	569
4	46	1,679	385	846	346	311	110	2,155	2,155	7,021	7,021	31	485
5	61	2,039	381	648	388	331	172	2,838	2,838	6,070	6,070	7	530
6	52	2,204	219	916	264	361	190	2,520	2,520	7,827	7,827	13	414
7	52	2,246	246	832	454	594	313	1,924	1,924	5,670	5,670	18	379
8	55	1,649	304	823	399	656	166	2,056	2,056	7,563	7,563	13	434
9	54	2,249	758	781	454	361	329	4,473	4,473	6,417	6,417	25	432
10	49	1,610	182	905	551	883	99	2,734	2,734	7,131	7,131	14	503
11	50	3,242	712	738	384	298	94	1,816	1,816	7,168	7,168	20	413
Total	592	23,657	5,622	9,106	4,982	5,405	1,996	27,066	27,066	75,248	75,248	189	5,117

Votación por Partido Político

Demarcación	Casillas Instaladas														Candidaturas no registradas	Votos nulos
1	62	1,298	1,016	390	850	492	2,512	5,788	460	733	1,239	779	409	312	37	547
2	45	600	651	252	398	292	1,975	4,436	294	443	702	580	843	101	2	411
3	66	733	1,271	339	537	543	2,252	5,995	296	1,259	676	383	358	110	9	569
4	46	730	917	508	631	425	1,679	5,610	355	385	846	346	311	110	31	485
5	61	908	1,526	404	522	549	2,039	4,652	347	381	648	388	331	172	7	530
6	52	1,092	1,094	334	521	726	2,204	5,884	696	219	916	264	361	190	13	414
7	52	822	717	385	356	370	2,246	4,652	292	246	832	454	594	313	18	379
8	55	678	815	563	718	473	1,649	5,862	510	304	823	399	656	166	13	434
9	54	2,582	1,418	473	510	349	2,249	5,096	462	758	781	454	361	329	25	432
10	49	1,435	1,001	298	753	1,280	1,610	4,665	433	182	905	551	883	99	14	503
11	50	774	758	284	518	426	3,242	5,892	332	712	738	384	298	94	20	413
Total	592	11,652	11,184	4,230	6,314	5,925	23,657	58,532	4,477	5,622	9,106	4,982	5,405	1,996	189	5,117



Elección - Regidurías por el principio de mayoría relativa
Proceso Electoral Local Ordinario 2021
Cómpulos Municipales por Casilla
Tepic

Resultados por Casilla

Demarcación: 1

Sección	Casilla											Candidaturas no registradas	Votos nulos
0612	Básica	66	16	39	20	4	1	47	154	0	12		
0612	Contigua 1	54	19	25	17	4	11	49	183	0	7		
0612	Contigua 2	56	15	39	23	6	4	58	170	0	7		
0613	Básica	70	8	29	36	8	4	38	154	0	10		
0613	Contigua 1	67	11	27	22	8	6	45	126	0	15		
0613	Contigua 2	80	15	26	32	6	5	37	148	1	11		
0645	Básica	104	5	21	9	3	1	24	97	0	7		
0645	Contigua 1	122	5	10	8	10	5	24	80	0	10		
0646	Básica	61	19	12	27	11	3	42	121	0	8		
0646	Contigua 1	68	7	23	25	5	3	38	125	1	15		
0647	Básica	70	12	12	13	4	0	24	126	0	8		
0648	Básica	56	2	27	25	7	16	56	138	0	8		
0653	Básica	52	7	11	11	15	12	45	144	0	14		
0669	Básica	55	4	25	12	7	6	58	135	2	17		
0670	Básica	51	13	25	7	7	6	101	166	0	11		
0671	Básica	36	6	7	9	1	1	37	76	1	5		
0672	Básica	13	1	5	2	6	2	21	25	1	2		
0673	Básica	44	10	6	13	4	27	66	98	0	11		
0674	Básica	24	5	13	4	11	3	42	128	0	12		
0675	Básica	39	4	19	5	12	10	35	69	0	3		
0676	Básica	37	26	36	12	6	7	68	180	18	0		
0676	Contigua 1	42	16	22	31	8	8	63	209	1	13		
0677	Básica	30	7	28	13	3	3	22	91	0	9		
0677	Contigua 1	32	9	37	16	0	3	21	102	0	10		
0681	Básica	58	15	33	9	6	10	90	209	0	14		
0682	Básica	14	2	7	2	2	7	57	46	2	4		
0683	Básica	24	1	6	5	8	3	28	51	0	3		
0684	Básica	14	1	18	0	1	0	31	76	1	1		
0685	Básica	45	8	12	8	5	7	38	107	1	8		
0686	Básica	21	0	9	3	3	5	39	85	0	10		
0687	Básica	54	9	20	11	10	11	75	193	1	12		
0688	Básica	43	18	28	14	16	2	65	143	1	21		
0689	Básica	40	8	20	4	8	5	89	92	0	12		
0690	Básica	34	10	9	7	7	6	58	120	0	6		
0691	Básica	21	17	12	11	6	1	66	132	0	9		
0692	Básica	47	12	17	16	16	5	75	182	1	15		
0697	Básica	33	8	18	12	6	6	55	149	0	8		
0698	Básica	33	4	10	11	9	4	60	102	1	10		
0699	Básica	40	3	13	1	3	3	35	83	0	2		
0750	Básica	44	12	14	19	9	15	83	133	1	9		
0900	Básica	31	15	27	19	6	1	26	192	0	8		
0901	Básica	27	14	16	4	10	3	30	114	0	4		
0901	Contigua 1	27	16	25	14	6	6	17	84	0	5		
0902	Básica	37	13	20	16	8	4	22	72	0	9		
0902	Contigua 1	30	14	24	11	5	5	20	100	0	6		
0903	Básica	31	8	19	6	4	1	26	74	0	7		
0903	Contigua 1	23	25	17	7	6	0	21	94	0	6		
0904	Básica	35	10	33	24	11	7	25	145	0	14		
0904	Contigua 1	41	22	32	13	4	2	44	137	2	7		
0904	Contigua 2	38	19	33	20	11	8	41	170	0	7		
0905	Básica	37	33	21	10	3	5	34	129	0	10		
0905	Contigua 1	25	32	18	10	3	3	40	140	0	8		
0906	Básica	16	28	19	7	12	2	25	76	0	6		
0906	Contigua 1	19	22	19	11	5	1	19	71	0	6		
0907	Básica	23	25	26	15	6	2	30	159	0	8		
0908	Básica	29	16	11	5	6	1	51	89	0	2		
0908	Contigua 1	16	8	17	11	3	3	27	103	0	11		
0909	Básica	33	6	18	11	7	4	28	140	0	13		
0909	Contigua 1	36	6	17	17	3	1	42	159	0	11		
0909	Contigua 2	30	18	15	11	10	6	40	127	0	10		
0910	Básica	19	9	18	4	6	6	43	130	0	11		
0910	Contigua 1	15	4	24	8	3	4	48	137	1	9		
	Total	2,512	733	1,239	779	409	312	2,704	7,590	37	547		



Elección - Regidurías por el principio de mayoría relativa
Proceso Electoral Local Ordinario 2021
Cómputos Municipales por Casilla
Tepic

Demarcación: 2

Sección	Casilla											Candidaturas no registradas	Votos nulos
0597	Básica	46	11	17	13	9	3	43		122		0	16
0597	Contigua 1	42	15	11	13	7	0	36		154		0	8
0598	Básica	63	10	14	8	11	0	27		109		0	5
0598	Contigua 1	50	7	11	14	8	1	30		115		0	0
0598	Contigua 2	47	8	9	3	6	2	27		121		0	7
0598	Contigua 3	47	7	20	11	9	2	28		113		0	0
0598	Extraordinaria 1	42	6	34	13	16	3	27		150		0	10
0598	Extraordinaria 1 Contigua 1	30	4	42	4	15	1	35		138		0	12
0599	Básica	59	1	12	9	4	0	17		48		0	5
0599	Contigua 1	87	1	12	9	2	0	16		65		0	7
0600	Básica	30	4	16	3	139	2	19		92		0	13
0600	Contigua 1	34	4	12	8	133	1	24		81		0	19
0601	Básica	30	8	14	8	35	1	21		130		0	8
0601	Contigua 1	34	7	16	4	54	2	24		107		0	7
0601	Contigua 2	16	9	14	5	26	2	28		158		0	12
0601	Contigua 3	26	9	14	11	42	4	18		124		0	10
0628	Básica	44	17	11	2	9	1	29		118		0	9
0628	Contigua 1	32	14	11	10	8	1	36		104		0	13
0629	Básica	20	6	15	2	30	0	28		123		0	7
0629	Contigua 1	25	8	15	5	23	1	25		128		0	11
0630	Básica	89	12	12	7	9	3	28		97		0	8
0630	Contigua 1	93	5	16	4	6	1	24		105		0	13
0630	Contigua 2	90	5	25	5	5	0	31		98		0	8
0631	Básica	54	11	18	12	6	2	49		152		0	11
0631	Contigua 1	50	9	15	13	9	6	45		121		0	16
0631	Contigua 2	58	15	14	15	10	6	43		137		0	11
0632	Básica	53	5	26	12	18	2	35		183		0	12
0632	Contigua 1	52	16	30	9	11	6	35		159		0	10
0635	Básica	64	14	9	10	20	1	65		160		0	18
0635	Contigua 1	60	9	11	10	8	4	57		176		0	6
0635	Contigua 2	69	18	6	17	8	9	77		123		0	9
0636	Básica	38	14	19	7	15	4	35		166		0	10
0637	Básica	13	8	13	3	10	1	26		115		0	6
0637	Contigua 1	28	6	5	9	13	5	19		109		0	3
0638	Básica	30	13	26	6	23	1	24		134		1	14
0659	Básica	46	19	12	22	11	5	34		117		0	13
0660	Básica	52	15	20	13	22	0	57		166		0	14
0911	Básica	18	4	3	48	3	2	20		78		0	12
0911	Contigua 1	24	7	4	49	1	1	18		72		0	3
0912	Básica	28	11	15	6	11	1	31		98		1	7
0913	Básica	51	15	22	11	8	3	49		164		0	12
0914	Básica	35	23	20	4	6	3	53		117		0	4
0914	Contigua 1	39	15	20	4	11	5	48		103		0	8
0916	Básica	16	8	11	57	4	2	31		89		0	4
0916	Contigua 1	21	10	10	72	9	1	31		81		0	0
Total		1,975	443	702	580	843	101	1,503		5,420		2	411



Elección - Regidurías por el principio de mayoría relativa
Proceso Electoral Local Ordinario 2021
Cómputos Municipales por Casilla
Tepec

Demarcación: 3

Sección	Casilla											Candidaturas no registradas	Votos nulos
0779	Básica	15	99	5	1	1	1	30			105	0	2
0779	Contigua 1	24	95	12	1	0	0	32			107	0	10
0780	Básica	28	85	22	6	3	1	46			104	0	11
0780	Contigua 1	21	96	12	3	1	0	45			114	0	13
0780	Contigua 2	18	75	8	1	3	0	26			104	0	18
0781	Básica	13	87	7	5	6	1	41			91	0	12
0781	Contigua 1	18	66	14	1	4	2	25			104	0	7
0782	Básica	18	86	8	9	1	0	25			95	0	8
0782	Contigua 1	25	86	6	3	7	2	25			72	0	4
0783	Básica	19	115	4	2	0	0	30			83	0	12
0783	Contigua 1	13	121	8	2	1	0	22			101	0	9
0784	Básica	18	4	4	1	2	3	46			53	0	5
0784	Extraordinaria 1	2	5	2	2	0	1	33			143	0	1
0785	Básica	22	5	4	2	5	4	83			124	0	13
0785	Contigua 1	19	10	8	3	3	3	44			97	0	16
0785	Contigua 2	29	6	9	0	1	1	58			127	0	15
0786	Básica	20	23	24	4	2	1	52			119	0	6
0796	Básica	49	15	5	6	6	0	31			107	0	13
0796	Contigua 1	35	12	2	5	7	1	41			114	0	8
0797	Básica	22	1	8	6	4	3	68			147	0	18
0797	Contigua 1	35	3	4	8	4	0	84			146	0	11
0799	Básica	33	2	4	3	9	1	39			88	0	0
0799	Contigua 1	38	3	4	0	11	2	35			84	0	10
0799	Contigua 2	29	1	9	13	11	0	34			80	0	6
0799	Extraordinaria 1	39	6	9	4	4	3	17			137	0	2
0799	Extraordinaria 1 Contigua 1	35	7	9	6	13	2	13			103	1	3
0799	Extraordinaria 1 Contigua 2	41	4	13	3	9	1	12			107	0	10
0799	Extraordinaria 2	38	2	0	4	6	1	13			84	0	3
0799	Extraordinaria 2 Contigua 1	30	6	17	0	5	6	22			89	0	5
0799	Extraordinaria 2 Contigua 2	40	4	8	5	11	2	21			86	0	10
0799	Extraordinaria 3	31	3	19	10	9	1	16			101	0	8
0799	Extraordinaria 3 Contigua 1	33	5	15	7	10	5	8			114	1	7
0799	Extraordinaria 3 Contigua 2	22	1	11	13	11	6	12			77	0	9
0799	Extraordinaria 4	49	3	9	5	3	2	19			115	0	12
0799	Extraordinaria 4 Contigua 1	43	5	13	5	5	1	14			114	0	4
0799	Extraordinaria 4 Contigua 2	49	3	10	7	4	1	14			101	0	8
0799	Extraordinaria 5	40	5	3	3	12	0	19			85	0	9
0799	Extraordinaria 5 Contigua 1	37	6	12	4	7	3	20			96	0	7
0799	Extraordinaria 5 Contigua 2	36	1	12	2	8	0	20			112	0	9
0799	Extraordinaria 6	26	6	18	4	1	3	41			87	0	10
0799	Extraordinaria 7	69	7	17	5	6	0	23			109	0	9
0799	Extraordinaria 7 Contigua 1	54	6	11	16	5	1	28			110	0	4
0799	Extraordinaria 8	53	6	9	7	14	0	46			94	0	6
0804	Básica	40	3	10	3	5	1	44			169	0	7
0804	Contigua 1	43	3	13	4	3	2	36			125	0	13
0804	Contigua 2	29	5	7	5	5	0	52			164	2	13
0804	Extraordinaria 1	28	1	7	11	0	2	33			127	0	5
0804	Extraordinaria 1 Contigua 1	39	2	4	14	7	0	25			117	0	4
0805	Básica	52	2	19	3	5	1	31			160	0	11
0805	Contigua 1	45	3	15	5	4	1	37			174	1	13
0807	Básica	34	3	5	1	2	2	101			144	0	8
0807	Contigua 1	33	7	5	1	3	0	89			136	0	8
0807	Contigua 2	18	0	1	1	5	0	84			149	0	9
0807	Contigua 3	27	7	3	2	6	1	82			136	0	13
0808	Básica	62	1	5	12	2	2	90			164	0	23
0945	Básica	36	3	9	17	3	6	21			105	0	7
0945	Contigua 1	10	0	10	6	3	3	25			59	0	8
0946	Básica	50	3	23	16	7	0	19			124	0	11
0946	Contigua 1	49	0	23	16	7	1	35			113	0	5
0949	Básica	72	8	20	25	17	2	29			150	0	7
0951	Básica	42	3	20	6	8	2	24			105	2	11
0954	Básica	45	0	10	4	7	0	11			106	0	3
0954	Contigua 1	33	3	14	4	3	4	17			88	1	3
0956	Básica	56	9	23	16	9	1	30			131	1	10
0961	Básica	45	3	10	9	7	4	26			101	0	7
0961	Contigua 1	36	3	12	5	5	10	29			94	0	7
	Total	2,252	1,259	676	383	358	110	2,343	7,371	9	569		



Elección - Regidurías por el principio de mayoría relativa
Proceso Electoral Local Ordinario 2021
Cómputos Municipales por Casilla
Tepic

Demarcación: _____ 4 _____

Sección	Casilla											Candidaturas no registradas	Votos nulos
0602	Básica	43	7	26	7	13	1	65			206	0	11
0602	Contigua 1	48	17	21	14	16	2	56			191	0	14
0603	Básica	25	9	19	11	5	1	35			162	0	12
0603	Contigua 1	47	5	22	4	18	1	21			166	0	6
0604	Básica	32	7	10	6	14	9	66			206	0	5
0604	Contigua 1	33	8	15	7	11	9	52			196	0	15
0605	Básica	48	8	21	7	5	2	34			194	0	4
0605	Contigua 1	27	11	26	18	2	2	42			146	0	10
0606	Básica	33	9	17	3	9	4	59			146	2	11
0606	Contigua 1	28	5	12	14	6	1	72			176	0	12
0607	Básica	33	12	18	16	5	0	49			158	0	7
0607	Contigua 1	42	5	16	10	4	4	35			136	1	9
0607	Contigua 2	33	8	23	10	7	3	54			149	0	12
0607	Contigua 3	36	7	24	12	3	4	46			162	1	12
0607	Contigua 4	36	3	28	13	7	7	43			143	0	15
0619	Básica	24	3	8	2	7	1	39			107	0	5
0619	Contigua 1	22	1	13	3	2	3	51			101	1	4
0621	Básica	27	3	16	6	5	4	30			146	0	7
0621	Contigua 1	29	5	23	6	13	2	31			142	1	8
0622	Básica	38	11	40	9	2	1	75			199	3	13
0623	Básica	35	8	14	12	5	1	47			131	1	17
0623	Contigua 1	34	10	11	4	4	2	54			152	14	0
0624	Básica	30	10	16	7	4	0	34			112	0	7
0624	Contigua 1	11	7	14	7	1	1	38			115	0	10
0625	Básica	34	9	14	7	4	1	60			164	0	14
0626	Básica	48	10	18	6	10	4	44			213	0	20
0626	Contigua 1	41	7	15	17	7	1	45			176	2	18
0627	Básica	69	9	11	2	4	2	32			150	0	22
0627	Contigua 1	66	7	27	5	3	1	20			167	0	8
0639	Básica	20	6	20	9	1	0	18			126	1	6
0639	Contigua 1	28	9	12	3	6	1	26			137	0	8
0640	Básica	35	8	20	9	5	3	35			122	1	10
0640	Contigua 1	41	11	13	5	7	1	45			142	0	6
0641	Básica	29	2	28	10	8	0	34			129	0	6
0642	Básica	28	9	15	8	3	1	42			111	0	11
0642	Contigua 1	20	11	24	3	6	5	30			105	0	12
0652	Básica	45	16	28	3	10	2	46			214	1	21
0654	Básica	37	9	25	9	8	1	69			170	0	13
0655	Básica	45	8	15	8	4	4	36			190	1	10
0656	Básica	20	6	16	8	6	0	31			119	0	12
0656	Contigua 1	29	11	11	4	1	2	28			115	0	7
0657	Básica	70	11	19	3	15	6	108			157	0	12
0658	Básica	31	11	15	6	3	3	54			125	1	7
0658	Contigua 1	39	14	16	4	5	0	40			112	0	11
0667	Básica	70	11	19	3	15	6	108			157	0	12
0668	Básica	40	11	12	6	12	1	76			178	0	13
	Total	1,679	385	846	346	311	110	2,155			7,021	31	485



Elección - Regidurías por el principio de mayoría relativa
Proceso Electoral Local Ordinario 2021
Cómpulos Municipales por Casilla
Tepic

Demarcación: 5

Sección	Casilla											Candidaturas no registradas	Votos nulos	
0662	Básica	41	3	13	7	12	5				72	169	0	9
0662	Contigua 1	37	2	15	3	11	6				74	142	1	5
0754	Básica	46	2	12	7	4	11				46	132	0	6
0754	Contigua 1	45	2	20	3	9	5				36	121	0	10
0754	Extraordinaria 1	33	4	8	0	4	2				27	110	0	6
0754	Extraordinaria 1 Contigua 1	25	1	12	4	4	1				37	98	0	5
0754	Extraordinaria 2	38	0	9	3	5	3				26	97	0	9
0754	Extraordinaria 2 Contigua 1	42	2	6	2	4	3				22	100	0	11
0768	Básica	2	4	0	6	0	2				20	35	0	4
0769	Básica	8	12	12	3	0	0				43	38	0	3
0769	Extraordinaria 1	8	38	6	3	2	2				58	70	0	2
0769	Extraordinaria 2	10	1	3	0	24	0				94	77	0	17
0770	Básica	32	1	3	5	4	13				52	143	0	21
0770	Contigua 1	36	2	0	10	0	15				62	148	0	13
0770	Extraordinaria 1	9	0	2	0	0	1				19	50	0	4
0771	Básica	10	0	4	3	0	1				32	62	0	8
0771	Extraordinaria 1	8	1	7	4	0	0				40	32	0	1
0772	Básica	4	37	11	0	0	4				92	104	0	12
0772	Extraordinaria 1	3	17	1	2	0	0				55	62	0	1
0773	Básica	26	7	4	5	2	1				38	143	0	7
0774	Básica	20	39	2	1	1	2				74	110	0	6
0774	Contigua 1	4	44	5	2	1	4				61	106	0	9
0774	Contigua 2	17	38	7	1	0	6				68	121	0	9
0775	Básica	9	0	1	1	0	2				38	28	0	5
0775	Extraordinaria 1	11	3	0	1	2	1				12	21	0	2
0776	Básica	6	0	1	0	0	0				20	35	0	3
0777	Básica	2	0	3	4	0	1				29	63	0	3
0778	Básica	51	16	12	10	0	1				82	135	0	15
0787	Básica	61	1	47	3	1	0				21	58	0	11
0788	Básica	116	0	33	1	0	1				8	64	0	0
0788	Contigua 1	105	4	43	2	1	2				10	61	0	6
0789	Básica	144	3	29	0	3	3				7	74	0	7
0789	Contigua 1	116	4	29	0	2	5				11	85	0	10
0790	Básica	20	0	3	5	1	0				31	77	0	4
0791	Básica	6	0	2	0	1	0				30	38	0	7
0792	Básica	9	0	1	12	0	0				22	76	0	0
0792	Contigua 1	12	2	4	9	0	0				34	62	1	1
0793	Básica	11	2	2	9	3	1				52	32	0	3
0793	Extraordinaria 1	6	0	4	68	1	0				22	48	0	5
0794	Básica	60	1	4	8	1	2				63	86	0	16
0795	Básica	34	6	3	19	3	1				32	98	0	9
0795	Contigua 1	25	1	4	1	2	1				51	81	0	8
0800	Básica	39	2	16	6	11	0				30	169	0	20
0801	Básica	41	0	37	29	5	1				60	165	0	20
0801	Contigua 1	33	2	29	13	7	2				69	156	2	19
0802	Básica	15	0	3	7	5	1				76	105	0	0
0802	Contigua 1	32	1	1	0	1	2				51	103	0	12
0803	Básica	23	7	2	7	2	1				77	73	0	0
0803	Extraordinaria 1	33	2	10	29	3	6				39	151	0	9
0806	Básica	32	6	11	4	3	9				25	135	0	20
0806	Contigua 1	31	4	14	6	2	7				36	135	0	13
0915	Básica	44	7	19	14	5	2				33	122	1	12
0917	Básica	34	5	10	6	12	1				34	90	0	6
0917	Contigua 1	34	6	6	4	8	2				24	104	0	10
0918	Básica	35	7	14	2	8	8				59	136	1	37
0918	Contigua 1	47	5	18	6	7	5				50	156	0	9
0919	Básica	66	6	6	4	9	3				156	114	0	10
0920	Básica	49	6	14	7	35	4				55	167	0	12
0920	Contigua 1	40	4	24	4	28	6				86	141	0	6
0921	Básica	50	7	13	10	19	1				54	201	1	11
0922	Básica	53	4	14	3	53	3				101	155	0	11
	Total	2,039	381	648	388	331	172	2,838	6,070	7	530			



Elección - Regidurías por el principio de mayoría relativa
Proceso Electoral Local Ordinario 2021
Cómputos Municipales por Casilla
Tepic

Demarcación: 6

Sección	Casilla											Candidaturas no registradas	Votos nulos	
0736	Básica	49	16	16	6	1	5				62	154	0	0
0736	Contigua 1	60	5	17	4	9	4				42	154	0	10
0736	Contigua 2	50	5	22	4	6	5				35	159	4	7
0736	Contigua 3	64	8	19	4	3	0				44	150	0	7
0736	Contigua 4	53	6	19	1	3	1				49	160	0	6
0738	Básica	71	3	17	1	2	2				32	121	0	13
0738	Contigua 1	69	3	10	4	0	2				30	130	0	11
0738	Contigua 2	73	0	2	4	2	1				49	127	0	10
0747	Básica	37	3	12	22	11	2				38	144	0	8
0747	Contigua 1	34	1	16	15	3	3				31	136	0	9
0748	Básica	41	4	17	9	4	4				61	155	0	7
0748	Contigua 1	42	1	20	10	3	0				54	127	0	7
0923	Básica	31	2	18	8	9	8				54	114	1	5
0923	Contigua 1	29	2	17	5	5	2				50	156	0	6
0924	Básica	24	1	9	4	11	4				29	115	0	3
0924	Contigua 1	29	2	17	5	5	2				50	156	0	6
0925	Básica	41	0	12	3	4	4				34	110	0	6
0925	Contigua 1	83	0	0	4	2	4				19	77	0	10
0926	Básica	33	4	25	4	27	4				43	131	0	5
0926	Contigua 1	19	2	19	4	34	2				39	133	0	12
0927	Básica	30	4	9	4	4	2				26	95	0	7
0927	Contigua 1	27	4	14	0	7	0				15	108	0	8
0928	Básica	30	4	21	5	12	5				31	136	0	12
0929	Básica	30	3	10	8	13	6				64	174	0	11
0929	Contigua 1	35	1	12	9	8	4				55	180	1	7
0930	Básica	66	5	8	9	2	0				59	143	0	9
0930	Contigua 1	48	7	18	4	5	3				39	126	1	12
0931	Básica	47	4	14	4	6	7				54	185	0	5
0931	Contigua 1	48	7	18	7	12	2				44	169	0	6
0932	Básica	43	6	28	2	11	3				69	196	2	18
0932	Contigua 1	54	3	31	6	6	3				62	197	0	8
0933	Básica	26	6	13	4	7	9				51	165	0	6
0933	Contigua 1	42	4	21	1	12	5				58	154	2	5
0934	Básica	25	4	16	4	6	3				45	147	0	9
0934	Contigua 1	31	2	16	2	6	9				33	155	0	0
0935	Básica	30	9	18	4	2	5				35	122	0	12
0935	Contigua 1	41	4	11	5	6	2				38	129	0	7
0936	Básica	19	1	10	2	6	3				45	157	0	7
0936	Contigua 1	37	3	15	2	8	1				40	168	0	9
0937	Básica	38	5	16	4	4	15				53	158	0	5
0937	Contigua 1	32	11	19	3	9	3				53	155	1	6
0938	Básica	43	2	14	5	7	3				48	156	0	8
0939	Básica	44	5	54	5	9	5				56	194	0	9
0939	Contigua 1	43	7	60	4	8	1				44	201	0	9
0940	Básica	30	5	11	12	4	6				49	144	0	8
0940	Contigua 1	26	6	14	2	5	4				50	134	0	6
0941	Básica	38	5	24	3	7	3				79	184	0	4
0941	Contigua 1	48	3	28	3	3	2				61	181	0	10
0942	Básica	78	7	11	6	7	9				107	186	0	5
0942	Contigua 1	56	7	15	4	11	7				99	177	1	15
0943	Básica	45	6	17	10	1	0				65	158	0	10
0944	Básica	42	1	26	0	3	1				48	184	0	13
	Total	2,204	219	916	264	361	190	2,520	7,827	13	414			



Elección - Regidurías por el principio de mayoría relativa
Proceso Electoral Local Ordinario 2021
Cómputos Municipales por Casilla
Tepic

Demarcación: 7

Sección	Casilla											Candidaturas no registradas	Votos nulos
0749	Básica	36	11	21	7	2	11	46			142	0	8
0749	Contigua 1	48	4	20	5	10	6	54			151	1	7
0749	Contigua 2	45	6	16	14	10	8	67			149	1	5
0749	Contigua 3	60	4	25	9	13	9	57			144	1	9
0749	Contigua 4	53	17	8	8	11	7	63			130	0	5
0757	Básica	51	9	24	3	3	3	42			104	0	7
0757	Contigua 1	36	3	16	6	7	6	39			103	1	7
0759	Básica	31	5	14	6	14	7	42			122	2	8
0759	Contigua 1	36	5	10	7	18	2	41			119	0	12
0759	Contigua 2	40	2	21	8	10	2	33			120	0	8
0761	Básica	35	6	10	7	7	4	30			117	0	9
0761	Contigua 1	44	12	18	8	3	8	24			106	0	3
0762	Básica	75	9	16	10	9	8	77			168	1	12
0762	Contigua 1	60	5	25	17	15	8	43			202	1	2
0767	Básica	47	10	22	22	16	12	52			162	1	20
0947	Básica	49	7	22	18	7	14	28			123	0	8
0948	Básica	35	0	15	60	17	3	36			161	0	5
0950	Básica	70	7	18	20	10	10	59			38	0	7
0952	Básica	39	2	18	14	1	2	23			91	0	8
0952	Contigua 1	25	3	5	6	4	8	16			98	0	7
0953	Básica	24	5	4	5	6	20	22			70	2	4
0953	Contigua 1	31	2	15	3	5	16	21			71	1	4
0955	Básica	15	3	14	3	0	4	18			87	0	11
0955	Contigua 1	18	1	7	5	4	0	21			82	0	8
0957	Básica	34	2	17	6	5	7	23			84	0	5
0957	Contigua 1	31	2	6	7	5	4	22			107	0	5
0958	Básica	26	4	9	7	8	3	37			79	0	6
0958	Contigua 1	20	2	10	15	3	1	44			77	0	2
0959	Básica	27	1	21	12	7	6	28			70	0	5
0959	Contigua 1	33	1	36	12	4	6	18			67	0	5
0960	Básica	40	2	18	2	2	6	28			92	0	6
0960	Contigua 1	31	5	10	4	7	3	23			93	0	3
0962	Básica	53	7	30	7	9	8	21			134	0	7
0963	Básica	22	4	24	6	5	7	29			85	1	6
0963	Contigua 1	30	3	20	4	10	5	25			99	0	8
0964	Básica	52	7	17	19	11	4	30			141	0	4
0965	Básica	28	2	38	6	4	2	34			98	1	8
0965	Contigua 1	32	5	32	6	7	7	28			111	0	13
0966	Básica	16	2	7	5	41	5	22			87	0	6
0967	Básica	36	2	8	3	16	2	19			89	0	12
0967	Extraordinaria 1	54	2	9	10	8	4	114			107	1	9
0967	Extraordinaria 1 Contigua 1	74	4	11	5	9	5	118			84	0	5
0968	Básica	29	1	15	3	29	2	26			90	0	8
0969	Básica	20	9	11	4	69	3	12			83	1	6
0970	Básica	47	6	10	7	15	1	21			85	1	6
0971	Básica	35	3	8	0	49	3	15			63	0	5
0985	Básica	57	8	21	8	13	9	46			176	0	8
0985	Contigua 1	47	6	19	7	23	5	55			179	1	18
0986	Básica	101	4	12	2	6	6	40			102	0	8
0986	Contigua 1	91	4	7	6	8	8	32			105	0	5
0986	Contigua 2	100	3	7	5	16	7	33			109	0	7
0986	Contigua 3	77	7	15	5	3	6	27			114	0	9
	Total	2,246	246	832	454	594	313	1,924			5,670	18	379



Elección - Regidurías por el principio de mayoría relativa
Proceso Electoral Local Ordinario 2021
Cómputos Municipales por Casilla
Tepic

Demarcación: 8

Sección	Casilla											Candidaturas no registradas	Votos nulos
0614	Básica	45	7	21	4	2	3	49			92	1	2
0614	Contigua 1	36	9	11	7	12	7	52			100	1	8
0615	Básica	28	2	14	9	8	4	49			131	0	8
0615	Contigua 1	29	4	12	5	6	1	60			136	0	0
0616	Básica	32	7	10	6	14	9	66			206	0	0
0616	Contigua 1	33	8	15	7	11	9	52			197	0	15
0617	Básica	31	6	16	5	15	3	58			153	0	8
0617	Contigua 1	27	12	15	16	12	2	58			190	0	8
0618	Básica	37	6	24	10	6	2	40			141	0	13
0620	Básica	56	13	15	11	6	5	47			211	0	13
0643	Básica	28	6	12	9	7	5	43			112	0	16
0643	Contigua 1	42	8	10	7	2	2	42			110	0	12
0644	Básica	49	10	30	9	12	2	52			199	1	18
0649	Básica	37	17	23	7	3	5	53			163	0	19
0650	Básica	28	5	27	7	7	3	54			169	0	16
0651	Básica	48	9	9	5	11	3	55			157	0	12
0651	Contigua 1	59	7	5	8	14	5	46			177	0	7
0798	Básica	27	4	16	3	3	0	20			113	0	0
0798	Contigua 1	16	1	22	0	8	0	15			108	0	1
0879	Básica	21	2	22	8	7	0	40			102	0	9
0879	Contigua 1	37	4	15	13	4	2	38			139	0	11
0880	Básica	20	2	6	1	1	2	40			117	1	4
0880	Contigua 1	21	6	14	3	5	0	30			113	0	4
0881	Básica	25	5	14	3	4	1	40			119	1	0
0881	Contigua 1	36	0	8	7	8	1	54			109	0	4
0882	Básica	26	8	20	7	8	2	30			136	1	8
0882	Contigua 1	28	2	15	3	11	3	37			144	0	12
0883	Básica	27	3	17	2	16	5	35			142	0	7
0883	Contigua 1	34	11	16	3	12	6	30			147	0	16
0884	Básica	28	3	24	10	14	6	34			163	1	14
0885	Básica	35	2	16	20	37	1	22			183	3	0
0886	Básica	29	2	20	5	10	3	37			85	0	3
0886	Contigua 1	18	4	7	4	3	1	20			92	0	8
0887	Básica	19	7	16	20	18	3	39			151	0	8
0888	Básica	27	2	13	6	7	5	19			119	0	8
0888	Contigua 1	1	3	11	7	10	2	33			160	0	5
0889	Básica	28	9	12	2	11	3	26			109	0	14
0890	Básica	27	0	18	14	25	1	31			137	0	6
0890	Contigua 1	15	2	17	5	28	3	26			131	0	5
0891	Básica	33	8	16	6	9	2	24			125	0	3
0891	Contigua 1	24	10	14	9	9	2	24			125	1	10
0892	Básica	18	5	6	9	10	3	38			126	0	9
0892	Contigua 1	30	8	14	6	12	2	33			121	0	9
0893	Básica	26	0	21	4	16	3	16			140	0	13
0894	Básica	56	1	7	2	37	1	19			96	0	6
0894	Contigua 1	52	2	4	5	40	3	26			120	0	3
0895	Básica	28	3	13	1	16	3	32			127	2	6
0895	Contigua 1	4	11	4	8	9	4	31			152	0	11
0896	Básica	30	6	26	15	14	7	34			184	0	6
0896	Contigua 1	41	6	21	15	20	7	39			132	0	1
0897	Básica	23	7	19	5	4	3	30			108	0	8
0897	Contigua 1	14	8	8	3	11	0	29			115	0	5
0898	Básica	24	5	22	9	23	2	21			133	0	8
0899	Básica	28	3	10	12	14	2	44			148	0	2
0899	Contigua 1	28	3	10	12	14	2	44			148	0	12
Total		1,649	304	823	399	656	166	2,056			7,563	13	434



Elección - Regidurías por el principio de mayoría relativa
Proceso Electoral Local Ordinario 2021
Cómputos Municipales por Casilla
Tepic

Demarcación: _____ 9 _____

Sección	Casilla											Candidaturas no registradas	Votos nulos
0661	Básica	33	19	18	22	8	10				127	0	0
0661	Contigua 1	37	13	15	12	11	9				112	2	3
0661	Contigua 2	37	15	9	16	20	18				118	3	9
0663	Básica	35	9	9	15	10	22				138	1	12
0663	Contigua 1	41	11	25	11	12	17				119	1	9
0663	Contigua 2	45	13	19	19	9	11				130	0	8
0664	Básica	59	12	8	5	4	10				155	3	11
0664	Contigua 1	28	7	13	3	9	9				184	2	10
0664	Contigua 2	48	7	8	6	9	6				200	0	11
0664	Extraordinaria 1	42	11	13	11	11	7				82	0	11
0665	Básica	31	7	13	7	12	11				91	1	6
0665	Contigua 1	31	7	13	7	12	11				91	1	6
0666	Básica	35	10	7	8	8	4				133	0	5
0666	Contigua 1	29	2	4	4	2	2				136	1	6
0700	Básica	51	12	8	5	7	7				116	2	6
0700	Contigua 1	37	19	15	9	7	9				107	2	8
0701	Básica	41	7	18	12	10	7				124	1	12
0701	Contigua 1	44	12	20	10	6	8				116	0	10
0701	Extraordinaria 1	31	10	10	8	2	3				35	0	9
0701	Extraordinaria 1 Contigua 1	34	9	10	6	3	2				46	0	7
0702	Básica	38	19	15	8	4	6				78	1	10
0702	Contigua 1	52	24	28	9	7	5				82	0	8
0703	Básica	68	26	13	7	10	6				96	0	10
0716	Básica	49	6	18	7	4	5				145	0	3
0717	Básica	21	4	7	1	0	1				28	0	1
0718	Básica	66	21	8	4	4	1				82	0	6
0719	Básica	58	7	9	3	2	4				62	0	6
0719	Contigua 1	55	13	9	8	5	5				58	1	11
0719	Contigua 2	33	21	13	9	2	3				66	0	11
0720	Básica	53	11	12	2	3	5				43	0	11
0720	Contigua 1	43	14	21	5	1	2				20	0	10
0721	Básica	113	29	16	9	9	3				80	0	11
0722	Básica	70	13	9	3	2	4				48	0	8
0722	Contigua 1	68	15	9	1	1	4				42	0	5
0723	Básica	73	25	13	10	9	1				56	0	11
0723	Contigua 1	60	46	12	7	11	3				49	0	10
0723	Contigua 2	64	26	14	0	9	3				54	0	9
0724	Básica	24	17	30	3	12	11				87	0	9
0724	Contigua 1	31	19	26	10	9	6				90	0	8
0724	Contigua 2	34	21	28	9	7	10				67	0	0
0730	Básica	19	10	14	7	4	4				51	0	9
0730	Contigua 1	10	7	14	9	9	8				27	0	8
0731	Básica	40	17	20	6	7	4				52	0	5
0731	Contigua 1	32	19	9	9	5	2				51	0	6
0732	Básica	38	11	22	6	7	4				80	0	17
0732	Contigua 1	36	19	18	20	4	3				66	0	14
0732	Contigua 2	26	14	13	10	7	4				76	0	7
0732	Contigua 3	40	9	14	7	6	2				81	0	7
0733	Básica	36	17	16	17	3	8				71	1	13
0733	Contigua 1	36	8	24	16	6	4				63	0	10
0742	Básica	25	11	11	10	10	4				49	1	6
0742	Contigua 1	27	6	15	11	6	5				65	1	8
0743	Básica	18	11	11	10	1	2				30	0	0
0743	Contigua 1	24	10	15	5	3	4				39	0	5
	Total	2,249	758	781	454	361	329	4,473	6,417	25	432		



Elección - Regidurías por el principio de mayoría relativa
Proceso Electoral Local Ordinario 2021
Cómpulos Municipales por Casilla
Tepic

Demarcación: 10

Sección	Casilla											Candidaturas no registradas	Votos nulos
0678	Básica	37	6	38	22	8	1	61		192	0	11	
0678	Contigua 1	39	7	26	14	9	6	48		151	0	17	
0678	Contigua 2	38	12	30	19	4	0	53		108	0	2	
0679	Básica	17	1	11	11	60	0	23		151	0	13	
0679	Contigua 1	11	0	16	12	86	2	32		118	0	15	
0679	Contigua 2	17	2	18	12	73	0	31		128	0	15	
0680	Básica	54	4	30	26	9	1	36		174	0	10	
0680	Contigua 1	50	3	20	26	4	2	41		151	0	8	
0693	Básica	28	3	28	13	5	1	43		113	0	13	
0693	Contigua 1	23	3	12	21	9	0	39		120	0	12	
0693	Contigua 2	20	1	10	26	9	1	38		139	1	7	
0694	Básica	13	1	6	5	66	0	23		103	0	8	
0694	Contigua 1	16	0	12	3	82	1	24		100	1	16	
0694	Contigua 2	11	2	12	8	73	3	28		92	0	14	
0695	Básica	26	4	11	32	9	0	49		135	0	21	
0695	Contigua 1	24	1	14	32	15	4	50		151	2	10	
0695	Extraordinaria 1	28	0	18	16	4	1	43		117	0	9	
0695	Extraordinaria 1 Contigua 1	23	1	9	16	11	0	40		120	0	9	
0695	Extraordinaria 1 Contigua 2	18	8	8	8	5	2	30		95	0	8	
0695	Extraordinaria 2	20	0	6	10	8	1	35		96	1	10	
0695	Extraordinaria 2 Contigua 1	33	2	19	18	0	2	46		128	0	14	
0696	Básica	40	6	30	5	4	2	60		140	0	12	
0696	Contigua 1	31	6	23	8	7	1	65		168	0	11	
0704	Básica	35	1	7	0	13	0	78		83	0	4	
0705	Básica	58	3	51	2	11	1	85		167	0	11	
0706	Básica	45	7	29	16	14	7	105		187	0	8	
0707	Básica	33	2	29	10	5	2	65		174	3	10	
0708	Básica	43	4	15	16	12	1	48		218	0	20	
0709	Básica	39	2	18	4	4	2	61		147	1	7	
0709	Contigua 1	27	5	19	6	5	2	49		157	0	4	
0709	Contigua 2	30	1	12	7	3	1	58		172	0	2	
0709	Especial 1	6	1	3	4	4	1	9		35	0	2	
0709	Especial 2	9	2	2	1	2	0	6		31	0	1	
0710	Básica	52	4	23	9	17	1	59		196	1	16	
0710	Contigua 1	43	7	38	14	12	4	43		192	0	14	
0712	Básica	27	2	10	5	62	0	22		118	0	6	
0712	Contigua 1	22	2	7	7	57	0	36		130	1	10	
0713	Básica	50	1	16	5	5	3	133		204	0	10	
0713	Contigua 1	48	10	30	5	6	2	127		197	1	11	
0714	Básica	38	9	28	12	10	4	38		201	0	7	
0715	Básica	51	6	25	7	11	1	90		141	0	13	
0715	Contigua 1	51	7	24	6	12	6	84		157	0	12	
0725	Básica	46	3	14	7	10	4	117		211	0	10	
0725	Contigua 1	58	10	15	5	7	2	119		214	1	16	
0726	Básica	30	6	15	7	9	1	52		132	0	8	
0726	Contigua 1	24	4	12	5	5	3	65		132	1	7	
0727	Básica	56	3	23	10	11	14	78		210	0	11	
0728	Básica	43	3	13	6	7	3	85		163	0	10	
0728	Contigua 1	29	4	20	12	9	3	84		172	0	8	
	Total	1,610	182	905	551	883	99	2,734		7,131	14	503	













Elección - Regidurías por el principio de mayoría relativa
Proceso Electoral Local Ordinario 2021
Cómpulos Municipales por Casilla
Tepic



Demarcación: 11

Sección	Casilla											Candidaturas no registradas	Votos nulos
0610	Básica	81	10	12	5	12	2	47		148		0	9
0610	Contigua 1	80	6	21	5	11	4	40		167		0	3
0610	Contigua 2	72	3	13	8	7	0	45		168		1	9
0729	Básica	102	3	13	12	4	2	71		164		0	12
0734	Básica	67	1	14	5	2	2	23		98		0	3
0734	Contigua 1	69	7	15	5	1	2	29		95		0	10
0735	Básica	30	9	18	4	2	5	35		122		0	12
0735	Contigua 1	39	6	10	6	4	1	21		105		0	4
0739	Básica	77	4	18	29	6	2	40		207		0	11
0739	Contigua 1	79	5	13	27	5	0	46		204		0	11
0740	Básica	60	6	14	8	2	3	37		122		0	11
0740	Contigua 1	55	8	9	3	2	4	26		128		1	7
0741	Básica	61	4	11	9	4	1	42		106		1	3
0741	Contigua 1	73	4	22	3	5	2	36		93		0	5
0744	Básica	72	3	9	5	8	1	62		142		0	12
0744	Contigua 1	82	4	23	6	5	1	44		134		2	7
0744	Contigua 2	75	5	20	5	8	0	64		138		0	5
0745	Básica	67	6	13	12	13	6	29		166		0	15
0745	Contigua 1	76	2	8	13	5	2	35		163		2	10
0746	Básica	6	1	11	7	10	3	25		180		0	3
0746	Contigua 1	54	4	15	7	6	1	55		189		1	6
0751	Básica	52	6	12	4	5	2	34		107		0	7
0751	Contigua 1	61	4	19	4	3	2	25		89		0	3
0752	Básica	68	8	7	8	9	3	49		174		0	8
0752	Contigua 1	54	4	21	10	4	2	41		192		0	12
0753	Básica	51	4	17	9	12	0	40		114		1	13
0753	Contigua 1	112	8	16	8	11	3	59		211		0	13
0755	Básica	51	4	17	9	12	0	40		114		1	13
0755	Contigua 1	55	11	16	7	4	0	35		132		0	12
0756	Básica	78	6	18	11	6	0	40		135		0	12
0756	Contigua 1	91	12	13	9	6	3	28		130		0	6
0763	Básica	54	70	9	4	3	1	19		107		0	7
0763	Contigua 1	57	77	14	2	2	1	17		87		0	8
0763	Contigua 2	42	84	7	3	4	3	27		108		0	10
0764	Básica	100	30	18	12	5	2	25		159		0	23
0764	Contigua 1	66	10	21	19	1	6	31		182		0	5
0764	Contigua 2	73	30	15	10	9	2	30		166		0	9
0764	Contigua 3	72	27	16	8	0	0	31		147		9	3
0764	Extraordinaria 1	56	13	17	10	9	1	25		124		0	8
0764	Extraordinaria 1 Contigua 1	50	7	14	8	11	0	35		133		0	2
0764	Extraordinaria 1 Contigua 2	64	14	0	5	3	11	23		128		0	0
0765	Básica	80	10	25	2	9	0	45		219		0	10
0765	Contigua 1	107	7	28	7	4	2	64		206		0	7
0765	Contigua 2	78	11	22	7	5	1	46		202		0	15
0765	Contigua 3	88	9	19	5	10	3	51		186		0	13
0766	Básica	35	41	12	3	5	1	16		139		0	8
0766	Contigua 1	32	48	7	0	3	0	16		108		0	3
0766	Contigua 2	26	49	9	5	6	0	19		112		0	6
0809	Básica	54	2	15	4	8	0	28		108		0	6
0809	Contigua 1	58	5	12	7	7	1	25		110		1	3
	Total	3,242	712	738	384	298	94	1,816		7,168		20	413

Elección - Regidurías por el principio de mayoría relativa
Proceso Electoral Local Ordinario 2021
Cómputos Municipales por Casilla
Tuxpan











Demarcación	Casillas Instaladas							 	 	Candidaturas no registradas	Votos nulos
1	7	794	124	128	30	13	98	315	292	0	63
2	7	519	314	210	81	65	48	254	245	0	26
3	8	359	99	143	398	419	207	322	368	0	55
4	7	494	129	74	48	92	253	536	472	0	54
5	7	662	68	60	221	141	18	353	672	0	51
6	6	528	216	343	1	148	179	279	232	0	60
7	8	417	287	325	18	56	10	240	641	0	76
Total	50	3,773	1,237	1,283	797	934	813	2,299	2,922	0	385

Votación por Partido Político











Demarcación	Casillas Instaladas														Candidaturas no registradas	Votos nulos
1	7	173	94	48	16	84	794	177	15	124	128	30	13	98	0	63
2	7	142	61	51	30	6	519	199	10	314	210	81	65	48	0	26
3	8	75	149	98	46	18	359	293	11	99	143	398	419	207	0	55
4	7	141	295	100	42	41	494	339	50	129	74	48	92	253	0	54
5	7	56	103	194	73	64	662	506	29	68	60	221	141	18	0	51
6	6	65	187	27	21	16	528	185	10	216	343	1	148	179	0	60
7	8	107	107	26	61	59	417	495	26	287	325	18	56	10	0	76
Total	50	759	996	544	289	288	3,773	2,194	151	1,237	1,283	797	934	813	0	385

Resultados por Casilla











Demarcación: 1

Sección	Casilla							 	 	Candidaturas no registradas	Votos nulos
0810	Básica	114	10	27	11	0	6	35	17	0	13
0810	Contigua 1	114	12	31	4	0	5	47	22	0	6
0811	Básica	127	41	19	7	1	7	61	58	0	12
0812	Básica	92	9	10	2	4	42	20	49	0	7
0812	Contigua 1	79	15	8	1	2	31	28	74	0	6
0816	Básica	120	22	17	2	2	4	58	40	0	6
0816	Contigua 1	148	15	16	3	4	3	66	32	0	13
Total		794	124	128	30	13	98	315	292	0	63

Demarcación: 2











Sección	Casilla							 	 	Candidaturas no registradas	Votos nulos
0813	Básica	59	29	60	10	34	19	47	58	0	9
0814	Básica	134	69	45	27	10	9	36	36	0	3
0815	Básica	80	51	11	7	5	3	63	43	0	5
0815	Contigua 1	68	75	16	6	6	9	44	32	0	3
0830	Básica	0	0	0	0	0	0	0	0	0	0
0831	Básica	83	42	43	17	6	6	36	33	0	5
0831	Contigua 1	95	48	35	14	4	2	28	43	0	1
Total		519	314	210	81	65	48	254	245	0	26

Demarcación: 3











Sección	Casilla							 	 	Candidaturas no registradas	Votos nulos
0817	Básica	45	4	11	38	47	7	54	39	0	5
0818	Básica	23	6	10	32	27	21	45	41	0	6
0819	Básica	42	12	24	58	68	13	38	66	0	8
0828	Básica	23	12	11	52	37	28	48	34	0	8
0829	Básica	21	7	12	63	37	7	33	41	0	7
0832	Básica	82	5	26	46	123	18	43	67	0	9
0833	Básica	85	17	35	76	55	37	22	47	0	7
0834	Básica	38	36	14	33	25	76	39	33	0	5
Total		359	99	143	398	419	207	322	368	0	55

Elección - Regidurías por el principio de mayoría relativa
Proceso Electoral Local Ordinario 2021
Cómputos Municipales por Casilla
Tuxpan











Demarcación: 4

Sección	Casilla											Candidaturas no registradas	Votos nulos
0820	Básica	78	6	4	4	10	18	60	60	48	48	0	5
0821	Básica	71	15	13	3	18	37	115	115	89	89	0	10
0826	Básica	136	3	9	5	5	22	64	64	50	50	0	2
0827	Básica	63	15	5	10	25	58	74	74	86	86	0	12
0827	Contigua 1	42	22	16	8	20	46	92	92	67	67	0	11
0835	Básica	52	41	7	9	8	38	59	59	75	75	0	7
0835	Contigua 1	52	27	20	9	6	34	72	72	57	57	0	7
Total		494	129	74	48	92	253	536	536	472	472	0	54










Demarcación: 5

Sección	Casilla											Candidaturas no registradas	Votos nulos
0822	Básica	50	2	1	56	9	0	65	65	87	87	0	4
0822	Contigua 1	33	3	4	68	6	2	68	68	81	81	0	5
0823	Básica	105	2	7	26	47	2	46	46	78	78	0	9
0823	Contigua 1	98	6	10	30	24	11	43	43	85	85	0	4
0824	Básica	102	27	12	7	15	1	23	23	113	113	0	6
0824	Contigua 1	113	13	11	10	16	0	35	35	96	96	0	9
0825	Básica	161	15	15	24	24	2	73	73	132	132	0	14
Total		662	68	60	221	141	18	353	353	672	672	0	51

Demarcación: 6

Sección	Casilla											Candidaturas no registradas	Votos nulos
0836	Básica	195	4	46	0	2	17	53	53	38	38	0	9
0836	Contigua 1	210	2	49	0	4	8	48	48	38	38	0	6
0837	Básica	35	28	67	1	38	27	72	72	48	48	0	11
0837	Contigua 1	47	39	42	0	33	59	36	36	58	58	0	11
0838	Básica	18	75	55	0	39	34	36	36	27	27	0	15
0838	Contigua 1	23	68	84	0	32	34	34	34	23	23	0	8
Total		528	216	343	1	148	179	279	279	232	232	0	60

Demarcación: 7

Sección	Casilla											Candidaturas no registradas	Votos nulos
0839	Básica	19	16	27	1	10	0	23	23	132	132	0	6
0839	Contigua 1	20	26	34	4	10	2	19	19	119	119	0	7
0840	Básica	50	19	21	7	26	0	35	35	193	193	0	13
0841	Básica	95	62	120	1	0	1	47	47	43	43	0	6
0842	Básica	38	54	64	1	6	0	36	36	42	42	0	11
0842	Contigua 1	43	49	1	4	0	7	17	17	42	42	0	20
0843	Básica	82	26	31	0	0	0	42	42	33	33	0	9
0843	Contigua 1	70	35	27	0	4	0	21	21	37	37	0	4
Total		417	287	325	18	56	10	240	240	641	641	0	76



Elección - Regidurías por el principio de mayoría relativa
Proceso Electoral Local Ordinario 2021
Cómputos Municipales por Casilla
Xalisco

Demarcación	Casillas Instaladas									Candidaturas no registradas	Votos nulos
1	8	280	61	177	27	109		865	1,110	3	79
2	9	724	36	256	74	150		1,017	1,106	3	97
3	13	512	138	492	128	280		870	1,335	5	107
4	11	998	93	155	96	143	154	777	1,060	2	93
5	11	530	39	150	190	135		652	1,367	3	111
6	11	782	44	372	83	184		537	1,023	2	136
7	10	718	63	96	53	353		602	1,377	0	95
Total	73	4,544	474	1,698	651	1,354	154	5,320	8,378	18	718

Votación por Partido Político

Demarcación	Casillas Instaladas														Candidaturas no registradas	Votos nulos
1	8	680	139	46	85	71	280	879	75	61	177	27	109		3	79
2	9	715	231	71	146	83	724	817	60	36	256	74	150		3	97
3	13	525	252	93	102	213	512	926	94	138	492	128	280		5	107
4	11	585	136	56	101	105	998	769	85	93	155	96	143	154	2	93
5	11	417	139	96	89	173	530	1,024	81	39	150	190	135		3	111
6	11	254	237	46	80	164	782	662	117	44	372	83	184		2	136
7	10	439	117	46	99	135	718	1,075	68	63	96	53	353		0	95
Total	73	3,615	1,251	454	702	944	4,544	6,152	580	474	1,698	651	1,354	154	18	718

Resultados por Casilla

Demarcación: 1

Sección	Casilla								Candidaturas no registradas	Votos nulos
0844	Básica	40	4	30	6	18	119	145	0	7
0844	Contigua 1	38	14	20	4	20	115	158	0	11
0844	Contigua 2	38	15	22	1	10	114	123	0	6
0844	Contigua 3	38	7	20	2	8	119	123	0	6
0844	Contigua 4	32	9	22	3	14	95	146	2	10
0844	Contigua 5	25	6	25	3	14	120	130	0	7
0844	Contigua 6	38	0	22	3	10	87	146	0	23
0844	Contigua 7	31	6	16	5	15	96	139	1	9
	Total	280	61	177	27	109	865	1,110	3	79

Demarcación: 2

Sección	Casilla								Candidaturas no registradas	Votos nulos
0845	Básica	74	8	35	9	24	126	144	0	18
0845	Contigua 1	76	4	34	6	29	119	144	0	7
0845	Contigua 2	93	3	35	5	14	104	132	1	8
0845	Contigua 3	97	4	24	9	17	97	126	0	6
0845	Contigua 4	116	5	39	10	15	97	147	1	12
0845	Contigua 5	76	2	37	8	14	117	148	0	7
0846	Básica	61	4	15	13	13	126	90	1	10
0846	Contigua 1	55	5	20	11	8	113	75	0	17
0846	Contigua 2	76	1	17	3	16	118	100	0	12
	Total	724	36	256	74	150	1,017	1,106	3	97

Demarcación: 3

Sección	Casilla								Candidaturas no registradas	Votos nulos
0847	Básica	42	8	41	18	24	64	94	0	9
0847	Contigua 1	24	8	28	13	21	95	80	0	7
0847	Contigua 2	34	13	43	15	23	92	90	0	9
0847	Extraordinaria 1	55	16	40	5	11	67	133	0	5
0847	Extraordinaria 1 Contigua 1	50	17	43	11	12	70	133	0	3
0847	Extraordinaria 1 Contigua 2	48	28	48	7	5	50	139	0	13
0847	Extraordinaria 2	48	10	37	3	15	69	121	1	12
0847	Extraordinaria 2 Contigua 1	53	11	41	10	13	83	93	0	12
0847	Extraordinaria 3	34	2	35	9	22	63	89	0	10
0847	Extraordinaria 3 Contigua 1	27	0	34	8	30	65	89	2	9
0847	Extraordinaria 3 Contigua 2	33	11	32	10	28	60	75	0	6
0847	Extraordinaria 3 Contigua 3	33	5	42	9	38	45	98	0	5
0847	Extraordinaria 3 Contigua 4	31	9	28	10	38	47	101	2	7
	Total	512	138	492	128	280	870	1,335	5	107



Elección - Regidurías por el principio de mayoría relativa
Proceso Electoral Local Ordinario 2021
Cóputos Municipales por Casilla
Xalisco

Demarcación: 4

Sección	Casilla											Candidaturas no registradas	Votos nulos
0848	Básica	103	9	13	7	19	17	71	139	2	9		
0848	Contigua 1	102	10	7	10	15	21	80	108	0	4		
0848	Contigua 2	101	5	14	6	20	14	81	112	0	10		
0849	Básica	112	5	7	22	4	36	77	110	0	21		
0852	Básica	88	8	11	8	23	12	61	87	0	4		
0852	Contigua 1	64	1	9	11	12	13	62	91	0	7		
0854	Básica	95	26	15	4	14	9	91	105	0	1		
0854	Contigua 1	107	15	22	8	12	7	87	100	0	10		
0855	Básica	100	2	27	6	9	11	74	92	0	21		
0855	Contigua 1	110	11	28	12	11	11	72	83	0	5		
0855	Especial 1	16	1	2	2	4	3	21	33	0	1		
	Total	998	93	155	96	143	154	777	1,060	2	93		

Demarcación: 5

Sección	Casilla										Candidaturas no registradas	Votos nulos
0850	Básica	57	4	20	8	4	81	130	0	21		
0850	Contigua 1	51	4	26	7	6	59	143	0	12		
0850	Contigua 2	60	3	23	10	8	60	154	0	10		
0850	Contigua 3	46	5	22	10	17	66	135	0	8		
0851	Básica	85	4	13	8	10	63	124	0	5		
0851	Contigua 1	99	4	10	4	6	51	100	0	11		
0857	Básica	31	2	4	53	48	56	140	0	13		
0857	Contigua 1	23	9	6	56	26	81	129	0	9		
0982	Básica	11	0	1	13	5	34	84	1	5		
0982	Contigua 1	17	0	4	11	2	35	95	0	5		
0983	Básica	50	4	21	10	3	66	133	2	12		
	Total	530	39	150	190	135	652	1,367	3	111		

Demarcación: 6

Sección	Casilla										Candidaturas no registradas	Votos nulos
0853	Básica	102	5	40	15	40	50	118	1	13		
0853	Contigua 1	72	20	47	16	30	55	130	0	16		
0853	Contigua 2	77	2	32	14	23	41	134	1	18		
0856	Básica	13	1	28	3	10	164	56	0	8		
0856	Extraordinaria 1	26	0	9	2	8	28	64	0	8		
0862	Básica	64	10	11	7	19	43	77	0	8		
0862	Extraordinaria 1	66	1	3	4	28	18	105	0	11		
0863	Básica	65	2	10	5	7	61	112	0	20		
0864	Básica	148	1	91	3	5	34	78	0	16		
0864	Contigua 1	108	0	95	4	3	36	115	0	12		
0864	Extraordinaria 1	41	2	6	10	11	7	34	0	6		
	Total	782	44	372	83	184	537	1,023	2	136		

Demarcación: 7

Sección	Casilla										Candidaturas no registradas	Votos nulos
0858	Básica	63	22	28	7	19	160	90	0	8		
0858	Contigua 1	66	26	24	1	7	143	104	0	10		
0859	Básica	73	3	4	8	50	31	231	0	10		
0859	Contigua 1	72	0	9	3	42	37	209	0	9		
0859	Contigua 2	84	1	5	7	21	36	219	0	16		
0860	Básica	75	1	10	16	9	59	97	0	12		
0861	Básica	43	2	3	2	99	18	100	0	5		
0861	Contigua 1	60	3	3	1	61	18	104	0	6		
0865	Básica	91	3	5	2	24	55	110	0	7		
0865	Contigua 1	91	2	5	6	21	45	113	0	12		
	Total	718	63	96	53	353	602	1,377	0	95		