







































Elección - Regidurías por el principio de mayoría relativa
Proceso Electoral Local Ordinario y Extraordinario 2021
Cómputos Municipales
Concentrado de Votación por Actor Político

Proceso Electoral Local	Municipio	Demarcación	Casillas Instaladas											 	 	 		Candidaturas no registradas	Votos nulos
Ordinario	Acaponeta	1	6			246				121	7	127	678			369	413	0	77
		2	9			312				421	19	165	14			682	791	2	80
		3	6			260				50		194	6			955	655	1	63
		4	10			590				56	10	331	8			552	886	1	87
		5	13			291				14	3	180	156			814	908	1	98
		6	9			602				690	56	300	17			401	649	1	54
		7	10			333				31			112	6		686	1,424	0	68
Ordinario	Ahuacatlán	1	6			700			10	86		54			351	370	0	40	
		2	5			337			2	103		57			625	447	0	51	
		3	5			88			0	32		19			489	690	0	41	
		4	5			532				34	93		172			453	346	0	48
		5	5			101				1	30		33			639	483	1	37
Ordinario	Amatlán de Cañas	1	3			62			11	118	44	48	259		124	430	0	41	
		2	6			45			4	180	67	69	235		264	539	0	37	
		3	6			138			4	78	167	15	295		429	171	0	40	
		4	4			155				5	57	119	47	374		239	220	4	29
		5	5			46				33	275	8	23	160		425	410	0	46
Ordinario	Bahía de Banderas	1	16			613			70	256	68	54	93		1,733	1,468	3	106	
		2	21			731			73	755	68	32	63		2,071	1,840	0	158	
		3	22			211			28	406	111	34	96		2,148	2,701	2	151	
		4	14			273			66	225	24	168	127		1,353	1,449	3	107	
		5	29			1,167			43	251	53	68	235		1,925	2,509	2	155	
		6	20			1,338			90	337	57	36	164		1,228	2,694	0	173	
		7	20			221			22	2,337	11	30	40		1,405	1,735	0	181	
		8	23			739			54	494	43	61	272		1,641	2,461	3	200	
		9	14			143			13	198	550	40	48		1,196	1,275	4	105	
Ordinario	Compostela	1	14			1,099				116	387	109	191		764	1,595	1	94	
		2	15			951			71	59	39	199	123		787	1,640	1	130	
		3	14			514			20	334	23	192	335		506	1,117	16	101	
		4	13			161			19	463	164	19	38		535	1,774	2	92	
		5	13			231				150	19	53	34		934	1,605	0	94	
		6	11			194			26	119	9	151	110		905	1,227	1	67	
		7	17			1,013				67	23	51	225		603	1,426	1	158	
		8	9			425			2	105	124	53	159		375	817	0	81	
		9	12			277				5	188	8	52	170		456	1,011	1	72
Ordinario	Huajicori	1	3			212			131	242		65	130		247	179	0	39	
		2	4			436				191		21	201		176	240	0	32	
		3	6			229				85			155		136	444	0	18	
		4	4			164				327			143		82	330	0	52	
		5	6			232				110			147		168	577	0	50	
















Elección - Regidurías por el principio de mayoría relativa
Proceso Electoral Local Ordinario y Extraordinario 2021
Cómputos Municipales
Concentrado de Votación por Actor Político

Proceso Electoral Local	Municipio	Demarcación	Casillas Instaladas																	Candidaturas no registradas	Votos nulos
Ordinario	Ixtlán del Río	1	5			345			16	112		62						581	572	4	63
		2	6			313			11	283		64						493	753	2	42
		3	6			369				59		174						396	665	2	68
		4	5			241			5	70		82						383	933	0	47
		5	6			240				131		72						685	581	1	41
		6	9			331				84		53						923	368	2	54
		7	5			238				10	40		50					665	488	1	31
Ordinario	Jala	1	5			875			4	38		201					214	292	0	69	
		2	8			505			14	42		292					411	511	1	62	
		3	5			457			17	117		153					506	540	0	47	
		4	5			371			3	3		447					390	572	0	94	
		5	6			342			8	4		537					445	670	0	86	
Ordinario	Del Nayar	1	7	232	488	229	364	7		3	31	25	1	528					0	77	
		2	10	537	559	407	464	27		3	76	24	4	818					0	93	
		3	9	991	261	414	254	35		20	29	65	14	740					0	175	
		4	8	353	627	395	149	53		3	12	51	3	800					0	147	
		5	7	196	360	426	205	12		6	32	51	271	499					0	163	
		6	6	860	323	90	230	12		5	14	19	11	455					0	102	
		7	7	329	316	577	151	53		2	105	27	4	563					0	115	
Ordinario	Rosamorada	1	9			781			289	116	65	110	3	420			473		0	60	
		2	9			419			24	167	74	530	2	598			781		0	66	
		3	7			317			72	108	200	210	4	478			1,029		2	73	
		4	8			706			3	13	28	106	3	900			1,013		0	76	
		5	6			766			2	436	7	182	1	489			408		0	54	
		6	7			312			0	280	71	38	114	629			719		2	41	
		7	11			590			12	29	92	67	1	869			809		0	73	
Ordinario	Ruiz	1	6			392				211	166	52		143			522		0	63	
		2	9			490				89	55	19		240			804		0	77	
		3	7			305			24	317	86	147		374			691		0	36	
		4	4			557				48	1	37		185			473		0	39	
		5	6			149				43	525	307		135			497		0	70	
		6	5			662				16	15	31		220			479		0	22	
		7	4			189			24	62	125	330		73			234		0	23	
Ordinario	San Blas	1	5			189			46	106		51	207	424			441		0	43	
		2	11			355			123	142		211	231	670			1,083		3	104	
		3	11			266			153	293		169	113	845			899		0	101	
		4	8			414			65	563		23	138	727			549		1	108	
		5	10			777			212	225	125	41	255	392			667		0	107	
		6	12			507			29	447		69	578	354			743		1	130	
		7	12			157			142	485		6	198	718			1,261		0	97	














Elección - Regidurías por el principio de mayoría relativa
Proceso Electoral Local Ordinario y Extraordinario 2021
Cómputos Municipales
Concentrado de Votación por Actor Político

Proceso Electoral Local	Municipio	Demarcación	Casillas Instaladas															Candidaturas no registradas	Votos nulos	
Ordinario	San Pedro Lagunillas	1	4			222			87	208			101				117	382	1	27
		2	3			245			19	215			70				33	242	0	24
		3	4			227			0	258			34				99	278	0	19
		4	2			186			0	16			57				114	326	0	32
		5	4			261			1	43			72				215	192	0	24
Ordinario	Santa María del Oro	1	4			234			50	134		409	6				539	364	0	83
		2	4			422			42	37		101	10				419	379	1	77
		3	6			88			229	292		23	14				606	360	1	75
		4	6			159			5	301		202	55				376	725	0	58
		5	7			200			120	441		34	45				276	409	0	72
		6	4			242			15	157		90	4				669	419	2	60
		7	5			256			278	210		95	9				228	336	0	46
Ordinario	Santiago Ixcuintla	1	18			1,017			115	193	117	105	209				980	1,647	0	123
		2	17			461			33	565	267	6	1				1,624	2,106	39	93
		3	17			1,473			96	196	111	98	7				1,141	1,170	1	145
		4	20			552			142	51	54	44	755				1,382	1,121	0	155
		5	16			1,784			94	176	119	97	237				1,202	964	1	88
		6	16			512			306	184	106	132	24				1,052	1,483	2	157
		7	16			963			49	230	194	99	10				828	1,910	1	143
		8	17			694			66	340	321	135	31				776	1,694	3	127
		9	21			535			122	292	263	76	329				1,349	1,085	3	148
Ordinario	Tecuala	1	9			244			11	580		39	58				1,014	681	1	110
		2	9			291			500	192		182	287				308	751	0	90
		3	10			802			10	533			84				612	520	0	69
		4	8			163			18	338		79	2				533	1,206	2	86
		5	8			474			33	192			101	928			170	533	0	69
		6	10			413			35	220			416	51			547	908	0	101
		7	8			415			8	247			239	6			846	726	0	50
Ordinario	Tepic	1	62			2,512			733	1,239	779	409	312				2,704	7,590	37	547
		2	45			1,975			443	702	580	843	101				1,503	5,420	2	411
		3	66			2,252			1,259	676	383	358	110				2,343	7,371	9	569
		4	46			1,679			385	846	346	311	110				2,155	7,021	31	485
		5	61			2,039			381	648	388	331	172				2,838	6,070	7	530
		6	52			2,204			219	916	264	361	190				2,520	7,827	13	414
		7	52			2,246			246	832	454	594	313				1,924	5,670	18	379
		8	55			1,649			304	823	399	656	166				2,056	7,563	13	434
		9	54			2,249			758	781	454	361	329				4,473	6,417	25	432
		10	49			1,610			182	905	551	883	99				2,734	7,131	14	503
		11	50			3,242			712	738	384	298	94				1,816	7,168	20	413














Elección - Regidurías por el principio de mayoría relativa
Proceso Electoral Local Ordinario y Extraordinario 2021
Cómputos Municipales
Concentrado de Votación por Actor Político

Proceso Electoral Local	Municipio	Demarcación	Casillas Instaladas											 	 	Candidaturas no registradas	Votos nulos	
Ordinario	Tuxpan	1	7			794			124	128	30	13	98		315	292	0	63
		2	7			519			314	210	81	65	48		254	245	0	26
		3	8			359			99	143	398	419	207		322	368	0	55
		4	7			494			129	74	48	92	253		536	472	0	54
		5	7			662			68	60	221	141	18		353	672	0	51
		6	6			528			216	343	1	148	179		279	232	0	60
		7	8			417			287	325	18	56	10		240	641	0	76
Ordinario	Xalisco	1	8			280			61	177	27	109			865	1,110	3	79
		2	9			724			36	256	74	150			1,017	1,106	3	97
		3	13			512			138	492	128	280			870	1,335	5	107
		4	11			998			93	155	96	143	154		777	1,060	2	93
		5	11			530			39	150	190	135			652	1,367	3	111
		6	11			782			44	372	83	184			537	1,023	2	136
		7	10			718			63	96	53	353			602	1,377	0	95
Extraordinario	La Yesca	1	8			397			551	6					119	303	0	62
		2	3			160			263	39					50	400	0	33
		3	3			107			110	10					115	250	0	32
		4	4			70			221	37					199	466	0	38
		5	2			202			65	180					164	284	0	28
			Total	3,498	2,934	79,322	1,817	199	13,172	34,671	12,197	19,559	13,939	103,636	174,634	338	15,156	














Elección - Regidurías por el principio de mayoría relativa
Proceso Electoral Local Ordinario y Extraordinario 2021
Cómputos Municipales
Concentrado de Votación por Partido Político

Proceso Electoral Local	Municipio	Demarcación	Casillas Instaladas														Candidaturas no registradas	Votos nulos
Ordinario	Acaponeta	1	6	50	164	155	134	20	246	229	30	0	121	7	127	678	0	77
		2	9	88	228	366	23	82	312	584	102	0	421	19	165	14	2	80
		3	6	125	664	166	41	56	260	517	41	0	50		194	6	1	63
		4	10	88	265	199	69	75	590	636	106	0	56	10	331	8	1	87
		5	13	116	555	143	86	94	291	530	198	0	14	3	180	156	1	98
		6	9	138	190	73	43	68	602	492	46	0	690	56	300	17	1	54
		7	10	190	411	85	245	266	333	790	123	0	31		112	6	0	68
Ordinario	Ahuacatlán	1	6	246	71	34	37	45	700	263	25	10	86		54		0	40
		2	5	358	224	43	59	84	337	279	25	2	103		57		0	51
		3	5	333	120	36	92	107	88	370	121	0	32		19		0	41
		4	5	262	79	112	58	121	532	137	30	34	93		172		0	48
		5	5	313	290	36	67	39	101	354	23	1	30		33		1	37
Ordinario	Amatlán de Cañas	1	3	48	61	15	23	301	62	83	23	11	118	44	48	259	0	41
		2	6	149	54	61	8	471	45	43	17	4	180	67	69	235	0	37
		3	6	96	75	258	23	91	138	48	9	4	78	167	15	295	0	40
		4	4	93	111	35	26	99	155	61	34	5	57	119	47	374	4	29
		5	5	318	75	32	28	263	46	103	16	33	275	8	23	160	0	46
Ordinario	Bahía de Banderas	1	16	1,362	291	80	70	78	613	1,276	44	70	256	68	54	93	3	106
		2	21	1,596	349	126	103	88	731	1,590	59	73	755	68	32	63	0	158
		3	22	1,574	380	194	213	710	211	1,583	195	28	406	111	34	96	2	151
		4	14	887	371	95	121	84	273	1,200	44	66	225	24	168	127	3	107
		5	29	1,076	393	456	141	231	1,167	2,036	101	43	251	53	68	235	2	155
		6	20	786	364	78	159	296	1,338	1,992	247	90	337	57	36	164	0	173
		7	20	824	385	196	148	116	221	1,413	58	22	2,337	11	30	40	0	181
		8	23	974	398	269	117	165	739	2,105	74	54	494	43	61	272	3	200
		9	14	891	218	87	59	71	143	1,115	30	13	198	550	40	48	4	105
Ordinario	Compostela	1	14	508	182	74	143	121	1,099	1,230	101		116	387	109	191	1	94
		2	15	456	198	133	62	336	951	1,135	107	71	59	39	199	123	1	130
		3	14	232	230	44	71	148	514	828	70	20	334	23	192	335	16	101
		4	13	236	254	45	141	528	161	1,036	69	19	463	164	19	38	2	92
		5	13	525	220	189	328	103	231	1,122	52		150	19	53	34	0	94
		6	11	672	161	72	95	45	194	1,058	29	26	119	9	151	110	1	67
		7	17	285	273	45	92	77	1,013	1,218	39		67	23	51	225	1	158
		8	9	166	127	82	129	39	425	612	37	2	105	124	53	159	0	81
		9	12	295	131	30	49	90	277	770	102	5	188	8	52	170	1	72
Ordinario	Huajicori	1	3	20	136	91	9	24	212	136	10	131	242		65	130	0	39
		2	4	11	140	25	16	16	436	175	33		191		21	201	0	32
		3	6	11	109	16	45	27	229	339	33		85		155	30	0	18
		4	4	7	46	29	21	28	164	248	33		327		143	108	0	52
		5	6	24	117	27	55	41	232	422	59		110		147	124	0	50














Elección - Regidurías por el principio de mayoría relativa
Proceso Electoral Local Ordinario y Extraordinario 2021
Cómputos Municipales
Concentrado de Votación por Partido Político

Proceso Electoral Local	Municipio	Demarcación	Casillas Instaladas														Candidaturas no registradas	Votos nulos
Ordinario	Ixtlán del Río	1	5	419	125	37	213	58	345	222	79	16	112		62		4	63
		2	6	324	104	65	290	79	313	299	85	11	283		64		2	42
		3	6	292	79	25	266	74	369	221	104		59		174		2	68
		4	5	281	82	20	468	88	241	285	92	5	70		82		0	47
		5	6	561	91	33	256	48	240	217	60		131		72		1	41
		6	9	693	162	68	119	31	331	195	23		84		53		2	54
		7	5	534	78	53	205	45	238	207	31	10	40		50		1	31
Ordinario	Jala	1	5	106	94	14	26	56	875	155	55	4	38		201		0	69
		2	8	181	197	33	50	55	505	320	86	14	42		292		1	62
		3	5	184	164	158	184	64	457	213	79	17	117		153		0	47
		4	5	140	236	14	80	157	371	261	74	3	3		447		0	94
		5	6	260	159	26	108	80	342	357	125	8	4		537		0	86
Ordinario	Del Nayar	1	7	260	240	28	232	488	229	364	7		3	31	25	1	0	77
		2	10	66	737	15	537	559	407	464	27		3	76	24	4	0	93
		3	9	66	646	28	991	261	414	254	35		20	29	65	14	0	175
		4	8	95	650	55	353	627	395	149	53		3	12	51	3	0	147
		5	7	203	262	34	196	360	426	205	12		6	32	51	271	0	163
		6	6	22	407	26	860	323	90	230	12		5	14	19	11	0	102
		7	7	67	457	39	329	316	577	151	53		2	105	27	4	0	115
Ordinario	Rosamorada	1	9	116	270	34	222	22	781	204	25	289	116	65	110	3	0	60
		2	9	190	368	40	282	51	419	358	90	24	167	74	530	2	0	66
		3	7	150	294	34	286	67	317	612	64	72	108	200	210	4	2	73
		4	8	144	428	328	221	334	706	360	98	3	13	28	106	3	0	76
		5	6	84	196	209	175	18	766	201	14	2	436	7	182	1	0	54
		6	7	67	535	27	120	45	312	412	142	0	280	71	38	114	2	41
		7	11	98	728	43	207	82	590	476	44	12	29	92	67	1	0	73
Ordinario	Ruiz	1	6	51	62	30	18	19	392	461	24		211	166	52		0	63
		2	9	66	162	12	46	270	490	422	66		89	55	19		0	77
		3	7	233	102	39	39	29	305	580	43	24	317	86	147		0	36
		4	4	88	48	49	32	28	557	375	38		48	1	37		0	39
		5	6	46	83	6	15	123	149	327	32		43	525	307		0	70
		6	5	160	44	16	124	24	662	299	32		16	15	31		0	22
		7	4	37	27	9	15	12	189	188	19	24	62	125	330		0	23
Ordinario	San Blas	1	5	287	94	43	14	33	189	375	19	46	106		51	207	0	43
		2	11	415	187	68	331	97	355	603	52	123	142		211	231	3	104
		3	11	465	202	178	57	89	266	702	51	153	293		169	113	0	101
		4	8	462	169	96	29	126	414	352	42	65	563		23	138	1	108
		5	10	145	198	49	16	52	777	569	30	212	225	125	41	255	0	107
		6	12	161	167	26	53	83	507	499	108	29	447		69	578	1	130
		7	12	388	226	104	85	255	157	828	93	142	485		6	198	0	97






Elección - Regidurías por el principio de mayoría relativa
Proceso Electoral Local Ordinario y Extraordinario 2021
Cómputos Municipales
Concentrado de Votación por Partido Político

Proceso Electoral Local	Municipio	Demarcación	Casillas Instaladas														Candidaturas no registradas	Votos nulos
Ordinario	San Pedro Lagunillas	1	4	76	33	8	52	62	222	241	27	87	208			101	1	27
		2	3	12	19	2	20	27	245	175	20	19	215			70	0	24
		3	4	29	61	9	36	36	227	190	16	0	258			34	0	19
		4	2	31	41	42	14	180	186	113	19	0	16			57	0	32
		5	4	143	57	15	90	8	261	76	18	1	43			72	0	24
Ordinario	Santa María del Oro	1	4	106	276	157	24	70	234	188	82	50	134		409	6	0	83
		2	4	145	222	52	21	43	422	262	53	42	37		101	10	1	77
		3	6	74	490	42	79	65	88	175	41	229	292		23	14	1	75
		4	6	267	84	25	77	57	159	489	102	5	301		202	55	0	58
		5	7	51	158	67	37	46	200	270	56	120	441		34	45	0	72
		6	4	148	295	226	46	109	242	222	42	15	157		90	4	2	60
		7	5	52	157	19	34	19	256	258	25	278	210		95	9	0	46
Ordinario	Santiago Ixcuintla	1	18	202	519	259	104	95	1,017	1,184	264	115	193	117	105	209	0	123
		2	17	188	1,224	212	175	144	461	1,692	95	33	565	267	6	1	39	93
		3	17	262	485	394	87	142	1,473	882	59	96	196	111	98	7	1	145
		4	20	269	493	620	48	73	552	899	101	142	51	54	44	755	0	155
		5	16	292	736	174	143	60	1,784	695	66	94	176	119	97	237	1	88
		6	16	393	442	217	72	96	512	1,258	57	306	184	106	132	24	2	157
		7	16	165	345	318	239	160	963	1,416	95	49	230	194	99	10	1	143
		8	17	151	534	91	105	104	694	1,402	83	66	340	321	135	31	3	127
		9	21	328	501	520	85	142	535	816	42	122	292	263	76	329	3	148
Ordinario	Tecuala	1	9	165	545	304	37	47	244	558	39	11	580		39	58	1	110
		2	9	86	177	45	31	46	291	557	117	500	192		182	287	0	90
		3	10	63	485	64	33	28	802	435	24	10	533			84	0	69
		4	8	108	248	177	285	100	163	719	102	18	338		79	2	2	86
		5	8	30	86	54	56	98	474	341	38	33	192		101	928	0	69
		6	10	86	352	109	34	132	413	662	80	35	220		416	51	0	101
		7	8	139	615	92	52	57	415	534	83	8	247		239	6	0	50
Ordinario	Tepic	1	62	1,298	1,016	390	850	492	2,512	5,788	460	733	1,239	779	409	312	37	547
		2	45	600	651	252	398	292	1,975	4,436	294	443	702	580	843	101	2	411
		3	66	733	1,271	339	537	543	2,252	5,995	296	1,259	676	383	358	110	9	569
		4	46	730	917	508	631	425	1,679	5,610	355	385	846	346	311	110	31	485
		5	61	908	1,526	404	522	549	2,039	4,652	347	381	648	388	331	172	7	530
		6	52	1,092	1,094	334	521	726	2,204	5,884	696	219	916	264	361	190	13	414
		7	52	822	717	385	356	370	2,246	4,652	292	246	832	454	594	313	18	379
		8	55	678	815	563	718	473	1,649	5,862	510	304	823	399	656	166	13	434
		9	54	2,582	1,418	473	510	349	2,249	5,096	462	758	781	454	361	329	25	432
		10	49	1,435	1,001	298	753	1,280	1,610	4,665	433	182	905	551	883	99	14	503
		11	50	774	758	284	518	426	3,242	5,892	332	712	738	384	298	94	20	413











Elección - Regidurías por el principio de mayoría relativa
Proceso Electoral Local Ordinario y Extraordinario 2021
Cómputos Municipales
Concentrado de Votación por Partido Político

Proceso Electoral Local	Municipio	Demarcación	Casillas Instaladas														Candidaturas no registradas	Votos nulos
Ordinario	Tuxpan	1	7	173	94	48	16	84	794	177	15	124	128	30	13	98	0	63
		2	7	142	61	51	30	6	519	199	10	314	210	81	65	48	0	26
		3	8	75	149	98	46	18	359	293	11	99	143	398	419	207	0	55
		4	7	141	295	100	42	41	494	339	50	129	74	48	92	253	0	54
		5	7	56	103	194	73	64	662	506	29	68	60	221	141	18	0	51
		6	6	65	187	27	21	16	528	185	10	216	343	1	148	179	0	60
		7	8	107	107	26	61	59	417	495	26	287	325	18	56	10	0	76
Ordinario	Xalisco	1	8	680	139	46	85	71	280	879	75	61	177	27	109		3	79
		2	9	715	231	71	146	83	724	817	60	36	256	74	150		3	97
		3	13	525	252	93	102	213	512	926	94	138	492	128	280		5	107
		4	11	585	136	56	101	105	998	769	85	93	155	96	143	154	2	93
		5	11	417	139	96	89	173	530	1,024	81	39	150	190	135		3	111
		6	11	254	237	46	80	164	782	662	117	44	372	83	184		2	136
		7	10	439	117	46	99	135	718	1,075	68	63	96	53	353		0	95
Extraordinario	La Yesca	1	8	22	81	16	14	19	397	248	22	551	6				0	62
		2	3	7	41	2	35	29	160	320	16	263	39				0	33
		3	3	24	85	6	16	37	107	188	9	110	10				0	32
		4	4	108	81	10	19	26	70	411	10	221	37				0	38
		5	2	110	45	9	27	54	202	190	13	65	180				0	28
			Total	45,394	42,114	16,128	21,131	20,940	79,322	129,074	11,937	13,172	34,671	12,197	19,559	13,939	338	15,156

Elección - Regidurías por el principio de mayoría relativa
Proceso Electoral Local Extraordinario 2021 en el municipio de La Yesca, Nayarit
Cómputos Municipales por Casilla
La Yesca


Demarcación	Casillas Instaladas						Candidaturas no registradas	Votos nulos
1	8	397	551	6	119	303	0	62
2	3	160	263	39	50	400	0	33
3	3	107	110	10	115	250	0	32
4	4	70	221	37	199	466	0	38
5	2	202	65	180	164	284	0	28
Total	20	936	1,210	272	647	1,703	0	193

Votación por Partido Político






Demarcación	Casillas Instaladas											Candidaturas no registradas	Votos nulos
1	8	22	81	16	14	19	397	248	22	551	6	0	62
2	3	7	41	2	35	29	160	320	16	263	39	0	33
3	3	24	85	6	16	37	107	188	9	110	10	0	32
4	4	108	81	10	19	26	70	411	10	221	37	0	38
5	2	110	45	9	27	54	202	190	13	65	180	0	28
Total	20	271	333	43	111	165	936	1,357	70	1,210	272	0	193

Resultados por Casilla






Demarcación: 1

Sección	Casilla						Candidaturas no registradas	Votos nulos
0866	Básica	18	167	4	37	108	0	16
0872	Básica	62	16	0	16	38	0	10
0873	Básica	22	148	1	11	19	0	10
0873	Extraordinaria 1	22	12	0	21	23	0	4
0873	Extraordinaria 2	14	38	0	17	24	0	0
0878	Básica	89	126	0	7	16	0	10
0878	Contigua 1	146	22	1	3	65	0	12
0878	Extraordinaria 1	24	22	0	7	10	0	0
Total		397	551	6	119	303	0	62

Demarcación: 2








Sección	Casilla						Candidaturas no registradas	Votos nulos
0869	Básica	40	102	5	15	129	0	12
0869	Contigua 1	54	77	21	23	113	0	18
0869	Contigua 2	66	84	13	12	158	0	3
Total		160	263	39	50	400	0	33

Demarcación: 3







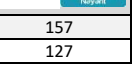
Sección	Casilla						Candidaturas no registradas	Votos nulos
0868	Básica	38	36	1	37	159	0	17
0874	Básica	42	40	4	55	62	0	10
0874	Extraordinaria 1	27	34	5	23	29	0	5
Total		107	110	10	115	250	0	32

Elección - Regidurías por el principio de mayoría relativa
Proceso Electoral Local Extraordinario 2021 en el municipio de La Yesca, Nayarit
Cómputos Municipales por Casilla
La Yesca

Demarcación: 4

Sección	Casilla				 	 	Candidaturas no registradas	Votos nulos
0870	Básica	19	55	22	41	169	0	6
0870	Contigua 1	16	65	9	36	160	0	12
0875	Básica	23	31	4	73	47	0	9
0876	Básica	12	70	2	49	90	0	11
Total		70	221	37	199	466	0	38

Demarcación: 5

Sección	Casilla				 	 	Candidaturas no registradas	Votos nulos
0867	Básica	86	40	107	72	157	0	18
0867	Contigua 1	116	25	73	92	127	0	10
Total		202	65	180	164	284	0	28