






RESULTADOS DE LA ELECCIÓN DE REGIDORES DE MAYORÍA RELATIVA 2017

Cómputos Municipales por Casilla

SAN BLAS

Demarcación	Casillas Instaladas									CI-1	CAND. NO REG.	VOTOS NULOS
1	6	47	76	410	10	498	601	182	0	22		
TOTAL	67	47	76	410	10	498	601	182	0	22		

Votación por Partido Político

Demarcación	Casillas Instaladas									CI-1	CAND. NO REG.	VOTOS NULOS
1	6	287	256	211	345	47	76	410	10	182	0	22
TOTAL	67	287	256	211	345	47	76	410	10	182	0	22

Resultados por Casilla











Demarcación: 1

SECCIÓN	CASILLA										CAND. NO REG.	VOTOS NULOS
347	Básica	5	2	42	1	86	87	40	0	5		
347	Contigua 1	3	3	36	1	93	100	32	0	2		
347	Contigua 2	2	7	59	1	76	70	39	0	2		
351	Básica	17	22	91	2	107	88	34	0	4		
352	Básica	5	18	90	3	65	120	20	0	6		
352	Contigua 1	15	24	92	2	71	136	17	0	3		
	Total	47	76	410	10	498	601	182	0	22		











RESULTADOS DE LA ELECCIÓN DE REGIDORES DE MAYORÍA RELATIVA 2017

Cómputos Municipales por Casilla

SAN BLAS









Demarcación	Casillas Instaladas												CI-1	CAND. NO REG.	VOTOS NULOS
1	6	-	-	47	-	76	410	10	-	498	601	182	0	22	
2	7	549	33	-	215	189	278	120	550	-	-	196	3	96	
3	10	463	545	-	56	454	112	30	310	-	-	448	0	168	
4	10	380	302	-	76	116	271	43	729	-	-	273	0	115	
5	12	516	47	-	255	292	174	56	627	-	-	475	2	180	
6	10	668	508	-	147	220	543	68	571	-	-	238	0	219	
7	12	664	33	-	368	313	624	74	684	-	-	383	0	205	
TOTAL	67	3,240	1,468	47	1,117	1,660	2,412	401	3,471	498	601	2,195	5	1,005	

Votación por Partido Político

Demarcación	Casillas Instaladas											CI-1	CAND. NO REG.	VOTOS NULOS
1	6	287	256	211	-	345	47	-	76	410	10	182	0	22
2	7	399	549	125	15	33	11	215	189	278	120	196	3	96
3	10	210	463	30	54	545	16	56	454	112	30	448	0	168
4	10	630	380	44	17	302	38	76	116	271	43	273	0	115
5	12	519	516	56	24	47	28	255	292	174	56	475	2	180
6	10	310	668	186	57	508	18	147	220	543	68	238	0	219
7	12	539	664	76	30	33	39	368	313	624	74	383	0	205
TOTAL	67	2,894	3,496	728	197	1,813	197	1,117	1,660	2,412	401	2,195	5	1,005

Resultados por Casilla

Demarcación: 1

SECCIÓN	CASILLA										CAND. NO REG.	VOTOS NULOS
347	Básica	5	2	42	1	86	87	40	0	5		
347	Contigua 1	3	3	36	1	93	100	32	0	2		
347	Contigua 2	2	7	59	1	76	70	39	0	2		
351	Básica	17	22	91	2	107	88	34	0	4		
352	Básica	5	18	90	3	65	120	20	0	6		
352	Contigua 1	15	24	92	2	71	136	17	0	3		
	Total	47	76	410	10	498	601	182	0	22		

Demarcación: 2









SECCIÓN	CASILLA									CAND. NO REG.	VOTOS NULOS
348	Básica	115	4	41	30	38	29	126	53	1	20
348	Contigua 1	120	6	39	43	24	38	123	37	0	20
349	Básica	79	7	39	21	34	13	85	25	0	13
349	Contigua 1	63	7	34	20	43	18	72	30	1	11
350	Básica	85	5	34	46	57	9	67	32	1	15
350	Contigua 1	83	4	28	29	80	13	73	17	0	16
350	Especial 1	4	0	0	0	2	0	4	2	0	1
	Total	549	33	215	189	278	120	550	196	3	96

RESULTADOS DE LA ELECCIÓN DE REGIDORES DE MAYORÍA RELATIVA 2017


Cómputos Municipales por Casilla

SAN BLAS




Demarcación: 3

SECCIÓN	CASILLA									CAND. NO REG.	VOTOS NULOS
359	Básica	74	76	13	56	23	3	64	75	0	28
360	Básica	37	55	3	49	13	4	33	41	0	21
360	Contigua 1	42	53	3	43	7	1	24	42	0	12
361	Básica	42	41	7	83	10	1	28	61	0	22
361	Contigua 1	52	38	4	88	7	1	34	59	0	21
362	Básica	38	48	2	5	11	6	17	25	0	6
363	Básica	10	11	2	5	15	4	6	6	0	4
368	Básica	41	46	4	28	9	6	28	39	0	8
369	Básica	84	46	10	46	12	2	45	58	0	28
370	Básica	43	131	8	51	5	2	31	42	0	18
	Total	463	545	56	454	112	30	310	448	0	168









Demarcación: 4

SECCIÓN	CASILLA									CAND. NO REG.	VOTOS NULOS
353	Básica	43	47	1	36	10	1	149	12	0	21
354	Básica	33	76	2	13	14	1	37	12	0	16
355	Básica	40	27	9	3	10	2	26	37	0	9
356	Básica	26	21	6	5	51	14	90	28	0	10
356	Contigua 1	20	22	9	18	47	17	93	10	0	15
357	Básica	20	44	4	6	102	1	195	27	0	10
358	Básica	39	10	3	10	9	0	43	101	0	16
364	Básica	49	10	3	4	3	2	16	6	0	5
372	Básica	30	12	26	3	13	0	35	17	0	6
373	Básica	80	33	13	18	12	5	45	23	0	7
	Total	380	302	76	116	271	43	729	273	0	115

Demarcación: 5

SECCIÓN	CASILLA									CAND. NO REG.	VOTOS NULOS
365	Básica	38	5	41	32	37	23	43	20	0	12
366	Básica	23	5	10	100	23	10	65	85	0	31
367	Básica	54	18	62	31	13	1	74	33	0	15
367	Contigua 1	56	11	84	41	10	3	57	27	0	25
374	Básica	24	0	5	10	3	0	26	7	0	8
375	Básica	38	1	7	18	4	2	7	12	0	3
376	Básica	69	1	10	6	30	5	120	120	0	14
376	Contigua 1	102	3	12	3	18	2	107	96	0	23
377	Básica	8	1	2	12	10	1	20	15	0	9
378	Básica	54	0	8	21	15	3	41	27	0	17
380	Básica	19	2	14	11	4	5	26	26	0	12
381	Básica	31	0	0	7	7	1	41	7	2	11
	Total	516	47	255	292	174	56	627	475	2	180

Demarcación: 6







SECCIÓN	CASILLA									CAND. NO REG.	VOTOS NULOS
382	Básica	111	14	19	36	39	21	67	26	0	28
382	Contigua 1	83	11	18	47	28	16	60	17	0	15
383	Básica	51	6	40	36	27	12	44	27	0	10
383	Contigua 1	50	4	47	25	42	9	48	21	0	12
387	Básica	50	65	3	8	71	2	61	13	0	29
387	Contigua 1	40	75	7	17	65	1	45	32	0	31
388	Básica	98	100	5	10	63	2	78	14	0	23
389	Básica	100	84	2	11	76	1	66	27	0	32
390	Básica	33	69	4	15	56	1	60	29	0	18
390	Contigua 1	52	80	2	15	76	3	42	32	0	21
	Total	668	508	147	220	543	68	571	238	0	219

RESULTADOS DE LA ELECCIÓN DE REGIDORES DE MAYORÍA RELATIVA 2017

Cómputos Municipales por Casilla

SAN BLAS

Demarcación: 7

SECCIÓN	CASILLA									CAND. NO REG.	VOTOS NULOS
384	Básica	38	4	4	55	52	7	24	28	0	17
385	Básica	55	1	10	27	45	18	68	14	0	12
385	Contigua 1	55	2	9	10	41	22	63	28	0	16
386	Básica	76	3	19	44	123	9	29	25	0	25
386	Contigua 1	84	7	16	51	131	4	42	20	0	16
391	Básica	53	4	6	3	37	0	26	37	0	14
392	Básica	106	0	78	35	41	6	163	18	0	19
393	Básica	66	4	41	24	59	4	66	18	0	20
394	Básica	18	2	5	5	23	0	67	38	0	18
395	Básica	32	1	60	25	28	3	49	70	0	21
395	Contigua 1	41	2	51	23	29	0	45	68	0	17
396	Básica	40	3	69	11	15	1	42	19	0	10
	Total	664	33	368	313	624	74	684	383	0	205