










Instituto Estatal Electoral de Nayarit

RESULTADOS DE LA ELECCIÓN DE PRESIDENTE Y SÍNDICO 2017

Cómputos Municipales










Municipio	Casillas Instaladas								CI-1	CI-2	CI-3	CAND. NO REG.	VOTOS NULOS
Acaponeta	64	4,704	570	348	175	7,090	302	3,126	835	0	0	3	803
Ahuacatlán	26	3,012	0	2,169	30	231	0	2,085	606	0	0	1	211
Amatlán de Cañas	26	1,531	0	191	756	493	1,913	1,521	0	0	0	0	221
Bahía de Banderas	148	13,747	327	4,263	590	1,389	0	17,963	8,214	0	0	5	1,475
Compostela	115	8,440	431	2,416	337	3,603	501	12,117	2,885	0	0	9	1,223
Huajicori	24	2,597	0	39	40	2,252	0	943	0	0	0	0	222
Ixtlán del Río	40	1,552	1,842	4,443	44	253	180	3,939	515	0	0	3	535
Jala	28	3,472	66	733	1,251	251	48	3,391	251	0	0	0	282
Del Nayar	50	2,694	496	756	226	879	350	8,086	1,553	145	0	0	1,137
Rosamorada	61	4,433	155	258	4,363	2,293	138	4,488	1,068	0	0	0	686
Ruiz	41	3,475	0	673	0	289	72	6,800	133	0	0	3	317
San Blas	67	4,387	357	779	2,621	1,338	253	4,090	326	3,538	0	4	1,042
San Pedro Lagunillas	15	986	616	56	14	374	0	1,775	437	0	0	0	160
Santa María del Oro	37	3,411	471	1,259	2,426	1,271	0	2,563	0	0	0	3	623
Santiago Ixcuintla	150	12,551	797	1,078	549	2,956	321	22,786	1,660	0	0	7	1,691
Tecuala	65	6,006	447	740	462	985	74	3,936	5,509	0	0	0	842
Tepic	536	28,825	3,417	4,184	2,436	16,965	1,360	51,522	26,476	2,456	35,082	57	4,679
Tuxpan	48	4,993	94	354	957	711	362	6,469	423	283	0	4	535
Xalisco	65	4,344	274	1,007	415	2,476	229	9,373	610	3,720	0	3	723
La Yesca	18	861	0	1,741	0	1,711	0	744	108	101	0	0	227
Total	1,624	116,021	10,360	27,487	17,692	47,810	6,103	167,717	51,609	10,243	35,082	102	17,634



RESULTADOS DE LA ELECCIÓN DE PRESIDENTE Y SÍNDICO 2017

Cómputos Municipales

Votación por Partido Político









Municipio	Casillas Instaladas									morena		CI-1	CI-2	CI-3	CAND. NO REG.	VOTOS NULOS
Acaponeta	64	832	4,704	2,075	142	570	77	348	175	7,090	302	835	0	0	3	803
Ahuacatlán	26	1,897	3,012	52	87	0	49	2,169	30	231	0	606	0	0	1	211
Amatlán de Cañas	26	1,031	1,531	400	73	0	17	191	756	493	1,913	0	0	0	0	221
Bahía de Banderas	148	13,762	13,747	1,340	2,275	327	586	4,263	590	1,389	0	8,214	0	0	5	1,475
Compostela	115	10,140	8,440	617	1,022	431	338	2,416	337	3,603	501	2,885	0	0	9	1,223
Huajicori	24	126	2,597	769	29	0	19	39	40	2,252	0	0	0	0	0	222
Ixtlán del Río	40	3,494	1,552	98	315	1,842	32	4,443	44	253	180	515	0	0	3	535
Jala	28	3,312	3,472	48	22	66	9	733	1,251	251	48	251	0	0	0	282
Del Nayar	50	7,173	2,694	648	153	496	112	756	226	879	350	1,553	145	0	0	1,137
Rosamorada	61	2,366	4,433	804	1,216	155	102	258	4,363	2,293	138	1,068	0	0	0	686
Ruiz	41	6,436	3,475	163	148	0	53	673	0	289	72	133	0	0	3	317
San Blas	67	3,241	4,387	518	197	357	134	779	2,621	1,338	253	326	3,538	0	4	1,042
San Pedro Lagunillas	15	1,635	986	93	34	616	13	56	14	374	0	437	0	0	0	160
Santa María del Oro	37	1,070	3,411	729	707	471	57	1,259	2,426	1,271	0	0	0	0	3	623
Santiago Ixcuintla	150	9,648	12,551	10,214	2,136	797	788	1,078	549	2,956	321	1,660	0	0	7	1,691
Tecuala	65	1,435	6,006	2,246	146	447	109	740	462	985	74	5,509	0	0	0	842
Tepic	536	32,297	28,825	14,620	3,714	3,417	891	4,184	2,436	16,965	1,360	26,476	2,456	35,082	57	4,679
Tuxpan	48	4,611	4,993	1,213	545	94	100	354	957	711	362	423	283	0	4	535
Xalisco	65	8,440	4,344	552	311	274	70	1,007	415	2,476	229	610	3,720	0	3	723
La Yesca	18	542	861	35	130	0	37	1,741	0	1,711	0	108	101	0	0	227
Total	1,624	113,488	116,021	37,234	13,402	10,360	3,593	27,487	17,692	47,810	6,103	51,609	10,243	35,082	102	17,634



RESULTADOS DE LA ELECCIÓN DE PRESIDENTE Y SÍNDICO 2017

Cómputos Municipales por Casilla









ACAPONETA

SECCIÓN	CASILLA									CAND. NO REG.	VOTOS NULOS
001	Básica	121	11	6	2	116	9	43	16	0	21
002	Básica	101	14	5	4	101	5	36	9	0	15
002	Contigua 1	107	10	4	3	110	7	44	10	0	21
003	Básica	116	7	7	12	111	3	100	7	0	17
003	Contigua 1	103	16	14	6	110	5	78	14	0	14
003	Contigua 2	98	11	6	4	147	6	69	13	0	10
004	Básica	101	14	21	6	182	2	76	10	0	8
005	Básica	76	14	5	5	96	10	64	12	0	17
005	Contigua 1	56	19	2	3	107	7	78	5	0	17
006	Básica	71	18	5	3	104	4	59	24	0	12
007	Básica	71	6	10	3	132	9	83	24	1	7
008	Básica	67	12	2	1	135	7	58	5	0	6
008	Contigua 1	77	13	5	2	119	6	48	6	0	11
009	Básica	100	27	8	3	201	16	57	11	1	9
009	Contigua 1	99	36	13	7	211	14	57	18	0	8
010	Básica	80	7	6	5	149	25	44	13	0	11
010	Contigua 1	79	11	6	3	167	14	48	12	0	11
011	Básica	56	9	6	3	95	3	38	7	0	3
012	Básica	122	11	11	4	215	12	62	14	0	12
013	Básica	104	18	3	3	169	3	74	8	0	12
013	Especial 1	16	4	2	3	84	0	22	3	0	9
014	Básica	39	15	2	2	68	2	38	20	0	3
015	Básica	76	11	7	1	140	2	59	8	0	14
016	Básica	74	5	6	6	123	18	62	19	0	7
016	Contigua 1	73	2	4	8	123	13	64	22	0	7
017	Básica	55	6	3	6	132	2	33	8	0	7
017	Contigua 1	68	10	8	3	113	5	43	5	0	6
018	Básica	85	3	1	8	97	6	43	15	0	13
018	Contigua 1	72	7	1	0	113	9	40	10	0	14
019	Básica	45	2	2	0	9	1	1	12	0	10
020	Básica	66	3	12	1	30	0	19	14	0	22
021	Básica	82	5	6	5	129	4	31	15	0	19
022	Básica	13	1	2	0	115	1	22	2	0	16
023	Básica	51	12	4	1	129	13	25	27	0	20
023	Extraordinaria 1	34	8	0	1	37	1	23	4	0	7
024	Básica	189	15	8	2	271	8	61	3	0	23
025	Básica	15	3	0	2	33	0	9	11	0	7
026	Básica	28	4	3	0	44	1	35	7	0	9
027	Básica	52	10	2	4	95	1	57	9	0	11
028	Básica	117	1	4	0	67	0	34	8	0	9
029	Básica	45	2	2	2	34	1	13	1	0	10
030	Básica	38	5	3	0	93	0	16	12	0	8
031	Básica	32	7	3	2	180	2	11	1	0	8
032	Básica	219	1	1	0	63	0	6	2	0	3
033	Básica	70	19	5	5	186	8	168	8	0	34
034	Básica	57	0	6	2	60	0	45	13	0	4
035	Básica	12	4	0	1	29	0	19	6	0	8
036	Básica	38	17	12	1	87	1	43	17	0	30
036	Contigua 1	40	43	15	5	77	1	44	23	0	32

RESULTADOS DE LA ELECCIÓN DE PRESIDENTE Y SÍNDICO 2017

Cómputos Municipales por Casilla

ACAPONETA









SECCIÓN	CASILLA									CAND. NO REG.	VOTOS NULOS
037	Básica	41	4	5	6	61	1	39	40	0	17
038	Básica	117	3	9	1	101	7	56	28	0	23
038	Contigua 1	116	3	4	1	116	6	65	22	0	12
039	Básica	78	5	13	1	88	4	39	6	0	15
039	Contigua 1	83	1	10	1	80	8	52	18	0	13
040	Básica	117	0	5	0	291	0	74	18	0	14
041	Básica	76	2	11	0	113	0	33	6	0	7
043	Básica	177	7	6	4	137	3	97	34	0	21
044	Básica	31	3	1	1	40	0	25	3	0	5
045	Básica	24	4	0	3	61	0	47	9	0	9
046	Básica	60	15	2	0	129	0	96	3	0	6
046	Contigua 1	35	9	4	0	124	1	72	8	0	13
047	Básica	83	1	8	3	148	2	103	67	0	28
047	Extraordinaria 1	23	2	0	0	21	0	10	5	0	2
048	Básica	37	2	1	1	42	3	16	25	1	6
	Total	4,704	570	348	175	7,090	302	3,126	835	3	803



RESULTADOS DE LA ELECCIÓN DE PRESIDENTE Y SÍNDICO 2017

Cómputos Municipales por Casilla

AHUACATLÁN








SECCIÓN	CASILLA									CAND. NO REG.	VOTOS NULOS
049	Básica	136	0	159	0	25	0	121	22	0	12
050	Básica	77	0	97	1	12	0	71	14	0	8
050	Contigua 1	100	0	73	0	15	0	59	15	0	4
051	Básica	124	0	182	1	11	0	129	33	0	11
052	Básica	158	0	129	1	10	0	66	19	0	14
052	Contigua 1	159	0	120	0	4	0	80	18	0	9
053	Básica	102	0	129	2	6	0	66	27	0	7
053	Contigua 1	94	0	132	1	10	0	65	22	0	6
054	Básica	100	0	150	1	10	0	102	29	0	11
054	Contigua 1	126	0	144	1	6	0	88	19	0	6
054	Especial 1	4	0	8	0	1	0	3	2	0	0
055	Básica	87	0	18	0	14	0	79	23	0	1
056	Básica	193	0	73	1	28	0	146	31	0	10
057	Básica	99	0	55	0	5	0	66	27	0	8
057	Contigua 1	88	0	74	3	6	0	72	25	0	4
058	Básica	149	0	54	4	7	0	101	15	0	8
059	Básica	139	0	105	3	7	0	114	86	1	13
059	Contigua 1	149	0	99	2	1	0	102	77	0	19
060	Básica	264	0	22	1	8	0	171	8	0	11
061	Básica	202	0	78	1	30	0	141	34	0	24
061	Extraordinaria 1	38	0	43	0	1	0	34	0	0	3
062	Básica	78	0	55	0	1	0	22	0	0	1
063	Básica	124	0	65	1	3	0	18	5	0	1
064	Básica	40	0	33	1	2	0	32	35	0	4
065	Básica	103	0	50	5	4	0	102	16	0	7
065	Extraordinaria 1	79	0	22	0	4	0	35	4	0	9
	Total	3,012	0	2,169	30	231	0	2,085	606	1	211



RESULTADOS DE LA ELECCIÓN DE PRESIDENTE Y SÍNDICO 2017

Cómputos Municipales por Casilla

AMATLÁN DE CAÑAS

SECCIÓN	CASILLA								CAND. NO REG.	VOTOS NULOS
066	Básica	108	0	7	51	41	48	72	0	14
067	Básica	61	0	3	75	26	42	69	0	2
067	Contigua 1	50	0	6	63	23	48	89	0	9
068	Básica	43	0	20	51	15	51	83	0	9
068	Contigua 1	44	0	16	55	20	50	73	0	9
069	Básica	57	0	13	34	58	58	79	0	8
070	Básica	31	0	6	16	17	30	61	0	2
071	Básica	22	0	2	18	22	6	52	0	3
072	Básica	20	0	0	8	3	14	38	0	2
074	Básica	53	0	10	26	24	61	42	0	18
074	Extraordinaria 1	24	0	2	19	8	9	23	0	2
075	Básica	149	0	7	32	28	48	120	0	14
076	Básica	26	0	3	5	11	31	17	0	6
077	Básica	107	0	17	17	19	66	69	0	17
078	Básica	157	0	22	30	22	132	70	0	23
079	Básica	56	0	13	27	10	109	79	0	11
079	Contigua 1	77	0	11	14	9	81	69	0	14
080	Básica	39	0	4	9	14	268	23	0	5
081	Básica	26	0	0	14	6	95	13	0	4
082	Básica	44	0	10	26	15	226	34	0	11
083	Básica	82	0	6	25	23	265	42	0	10
084	Básica	18	0	3	22	4	11	28	0	8
086	Básica	66	0	3	61	36	33	20	0	8
087	Básica	4	0	1	4	7	16	39	0	2
088	Básica	91	0	1	37	28	43	126	0	2
089	Básica	76	0	5	17	4	72	91	0	8
	Total	1,531	0	191	756	493	1,913	1,521	0	221



RESULTADOS DE LA ELECCIÓN DE PRESIDENTE Y SÍNDICO 2017

Cómputos Municipales por Casilla

BAHÍA DE BANDERAS

SECCIÓN	CASILLA	PRD	VERDE	MOVIMIENTO CIUDADANO	alianza	morena	encuentro social	JUNTOS POR TI	CHAPO	CAND. NO REG.	VOTOS NULOS
090	Básica	83	0	34	9	20	0	111	59	0	6
090	Contigua 1	66	0	38	16	15	0	105	60	0	4
090	Contigua 2	66	3	32	24	19	0	111	49	0	16
090	Contigua 3	62	2	40	12	8	0	107	51	0	10
090	Contigua 4	80	0	44	17	9	0	89	57	0	9
090	Contigua 5	63	4	40	10	19	0	103	61	0	4
090	Contigua 6	70	2	39	16	8	0	102	47	0	9
090	Contigua 7	64	1	45	6	7	0	104	69	0	9
090	Contigua 8	60	3	44	14	7	0	99	50	0	6
090	Contigua 9	75	0	42	10	8	0	87	54	0	18
090	Especial 1	10	0	6	0	1	0	11	16	0	0
090	Extraordinaria 1	50	1	28	7	18	0	84	94	0	4
090	Extraordinaria 1 Contigua 1	43	2	27	6	13	0	75	74	1	9
090	Extraordinaria 1 Contigua 2	53	6	37	6	18	0	91	93	0	4
090	Extraordinaria 1 Contigua 3	57	1	26	1	23	0	69	69	0	8
090	Extraordinaria 1 Contigua 4	47	0	42	2	15	0	109	81	0	5
090	Extraordinaria 1 Contigua 5	63	0	28	4	16	0	93	87	0	5
090	Extraordinaria 1 Contigua 6	49	4	30	4	19	0	78	95	0	10
090	Extraordinaria 1 Contigua 7	69	2	22	4	26	0	92	73	0	0
090	Extraordinaria 1 Contigua 8	58	2	27	4	30	0	75	85	0	7
090	Extraordinaria 1 Contigua 9	50	3	27	1	22	0	92	89	0	7
090	Extraordinaria 1 Contigua 10	54	7	23	6	31	0	103	79	0	9
090	Extraordinaria 2	127	0	33	4	14	0	150	64	0	10
091	Básica	182	2	24	1	8	0	183	62	0	15
092	Básica	190	5	56	2	12	0	109	47	0	17
093	Básica	58	2	2	0	0	0	66	4	0	7
094	Básica	152	5	6	0	3	0	147	29	0	20
095	Básica	92	4	17	0	2	0	86	25	0	7
095	Extraordinaria 1	96	1	2	0	2	0	128	27	0	4
096	Básica	108	3	55	3	23	0	152	61	0	21
096	Contigua 1	98	4	40	5	17	0	179	36	0	18
097	Básica	95	2	15	1	2	0	279	23	0	7
097	Contigua 1	104	1	10	1	8	0	260	18	0	11
098	Básica	142	2	23	1	6	0	133	54	0	15
098	Contigua 1	154	3	26	2	4	0	136	50	0	26
098	Contigua 2	138	2	21	7	8	0	115	58	0	18
098	Contigua 3	139	4	20	6	10	0	134	39	0	17
098	Extraordinaria 1	93	4	5	9	4	0	146	40	0	8
099	Básica	68	4	20	3	2	0	107	29	0	5
099	Contigua 1	68	0	32	3	12	0	90	26	0	0
100	Básica	86	1	30	1	5	0	135	43	0	5
100	Contigua 1	88	2	23	0	4	0	124	74	0	11
100	Contigua 2	84	1	24	5	8	0	134	55	0	10
101	Básica	174	1	43	3	7	0	171	42	0	11
101	Contigua 1	126	3	39	4	9	0	193	53	0	4
102	Básica	178	2	31	4	2	0	180	57	0	11
102	Contigua 1	152	3	16	2	9	0	202	75	0	15
103	Básica	116	1	26	1	4	0	184	23	0	12
103	Contigua 1	114	4	17	0	1	0	198	37	0	9
104	Básica	156	0	27	5	6	0	138	34	0	10
104	Contigua 1	119	2	25	4	1	0	171	44	0	8
104	Contigua 2	134	2	15	1	2	0	155	43	0	7
105	Básica	125	1	14	1	4	0	167	33	0	12



RESULTADOS DE LA ELECCIÓN DE PRESIDENTE Y SÍNDICO 2017

Cómputos Municipales por Casilla

BAHÍA DE BANDERAS









SECCIÓN	CASILLA	PRD	VERDE	MOVIMIENTO CIUDADANO	alianza	morena	encuentro social	JUNTOS POR TI	CHAPO	CAND. NO REG.	VOTOS NULOS
105	Contigua 1	150	1	17	0	1	0	115	45	0	7
105	Contigua 2	124	3	11	1	1	0	145	45	0	7
106	Básica	169	0	5	0	1	0	118	39	0	9
106	Contigua 1	174	1	9	1	5	0	112	47	0	5
106	Contigua 2	175	0	9	4	1	0	123	48	0	4
107	Básica	136	1	41	1	3	0	184	69	0	12
107	Contigua 1	132	2	37	3	2	0	179	58	0	7
107	Contigua 2	142	0	31	2	6	0	172	64	0	12
108	Básica	195	3	19	3	3	0	171	51	0	13
108	Contigua 1	205	1	17	3	8	0	158	57	0	16
109	Básica	103	2	11	0	14	0	144	37	0	6
109	Contigua 1	88	0	21	2	6	0	121	40	0	12
110	Básica	81	1	21	1	11	0	135	87	0	9
110	Contigua 1	100	1	21	4	7	0	112	86	0	9
110	Contigua 2	67	1	29	4	7	0	112	112	0	13
111	Básica	94	4	24	5	11	0	93	80	0	17
111	Contigua 1	102	1	20	4	10	0	90	85	0	19
111	Contigua 2	92	7	16	2	10	0	68	86	0	15
111	Contigua 3	105	7	22	5	7	0	71	66	0	22
111	Contigua 4	73	4	26	2	11	0	70	63	0	16
111	Contigua 5	89	7	27	7	20	0	82	68	0	20
111	Contigua 6	90	8	19	6	18	0	98	70	0	16
112	Básica	92	4	33	4	12	0	93	84	0	12
112	Contigua 1	102	2	43	2	9	0	123	59	0	7
112	Contigua 2	78	3	34	3	16	0	106	80	0	6
112	Contigua 3	84	1	37	4	6	0	104	72	0	11
112	Contigua 4	96	1	26	4	11	0	79	78	0	11
112	Contigua 5	73	1	36	3	15	0	117	104	0	16
112	Contigua 6	64	6	28	0	1	0	133	75	0	13
113	Básica	84	2	26	5	7	0	130	47	0	10
113	Contigua 1	74	4	21	3	23	0	136	55	0	6
114	Básica	84	10	46	6	16	0	76	72	0	13
114	Contigua 1	112	8	44	1	17	0	87	74	0	13
114	Contigua 2	113	7	50	1	16	0	84	85	0	15
114	Contigua 3	125	5	34	2	12	0	82	82	0	20
115	Básica	75	0	42	3	8	0	170	54	0	8
115	Contigua 1	76	8	49	5	9	0	159	35	0	2
115	Contigua 2	91	1	31	2	5	0	168	38	0	5
115	Contigua 3	82	0	34	1	4	0	130	42	0	21
115	Contigua 4	73	3	48	2	7	0	155	37	0	13
115	Contigua 5	56	3	32	2	9	0	144	47	0	9
115	Contigua 6	76	2	39	4	6	0	150	57	0	14
115	Contigua 7	71	2	38	2	6	0	151	34	0	11
115	Contigua 8	80	3	34	4	4	0	186	42	0	5
115	Contigua 9	49	1	29	1	6	0	175	47	0	5
115	Contigua 10	66	2	48	3	10	0	144	37	0	8
115	Contigua 11	88	3	28	2	8	0	143	32	0	11
116	Básica	82	3	29	6	6	0	106	30	0	10
116	Contigua 1	80	1	35	3	6	0	97	23	0	4
116	Contigua 2	81	2	24	4	7	0	95	31	0	9
116	Contigua 3	95	1	35	2	5	0	110	38	0	4
116	Contigua 4	75	2	19	3	9	0	107	46	1	6
116	Contigua 5	64	1	26	3	10	0	100	42	0	6



RESULTADOS DE LA ELECCIÓN DE PRESIDENTE Y SÍNDICO 2017

Cómputos Municipales por Casilla

BAHÍA DE BANDERAS

SECCIÓN	CASILLA									CAND. NO REG.	VOTOS NULOS
116	Contigua 6	107	1	23	3	7	0	114	33	0	6
116	Contigua 7	101	1	33	7	2	0	94	36	0	7
116	Contigua 8	60	0	27	1	6	0	82	30	0	6
117	Básica	72	4	15	4	10	0	178	23	0	7
117	Contigua 1	63	2	24	2	8	0	152	35	0	7
117	Contigua 2	71	3	14	2	9	0	170	26	0	0
117	Contigua 3	92	3	28	5	11	0	136	24	0	5
118	Básica	68	0	24	3	7	0	90	92	0	5
118	Contigua 1	50	1	28	5	19	0	73	75	0	16
118	Contigua 2	82	2	24	6	9	0	121	69	0	8
118	Contigua 3	63	2	33	4	14	0	94	81	0	8
118	Contigua 4	84	1	23	4	4	0	98	78	0	9
118	Contigua 5	52	2	24	4	9	0	101	70	0	9
118	Contigua 6	56	1	21	4	14	0	90	68	0	6
118	Contigua 7	61	0	17	6	10	0	107	81	0	4
118	Contigua 8	58	3	22	4	11	0	96	68	2	15
118	Contigua 9	52	1	21	3	14	0	101	79	0	5
118	Contigua 10	63	3	25	6	10	0	108	79	0	10
118	Contigua 11	61	2	20	5	9	0	104	77	0	7
118	Contigua 12	61	2	40	5	12	0	102	72	0	7
118	Contigua 13	74	1	22	9	4	0	94	73	0	13
118	Contigua 14	63	0	24	6	9	0	91	79	0	8
118	Contigua 15	58	2	22	2	12	0	92	85	0	5
119	Básica	63	3	36	2	6	0	100	76	0	8
119	Contigua 1	78	3	34	1	9	0	109	51	0	10
119	Contigua 2	71	2	33	4	13	0	89	62	0	9
119	Contigua 3	71	2	51	4	7	0	105	60	0	10
119	Contigua 4	77	1	29	4	8	0	110	51	0	13
120	Básica	171	0	19	4	3	0	157	45	0	14
120	Contigua 1	158	2	23	5	5	0	132	59	1	13
120	Contigua 2	144	2	36	8	3	0	139	41	0	12
120	Contigua 3	141	2	27	6	7	0	176	60	0	12
120	Contigua 4	142	1	26	2	8	0	167	46	0	14
121	Básica	100	2	49	5	3	0	100	48	0	12
121	Contigua 1	95	1	35	0	7	0	113	30	0	10
121	Contigua 2	92	1	48	3	6	0	97	52	0	12
122	Básica	77	1	57	7	17	0	119	38	0	18
122	Contigua 1	110	0	53	11	13	0	128	44	0	6
122	Contigua 2	87	3	50	9	10	0	112	42	0	11
123	Básica	69	2	33	3	17	0	86	25	0	13
123	Contigua 1	76	0	42	1	18	0	94	33	0	10
123	Contigua 2	78	1	39	3	9	0	87	39	0	15
Total		13,747	327	4,263	590	1,389	0	17,963	8,214	5	1,475











Instituto Estatal Electoral de Nayarit

RESULTADOS DE LA ELECCIÓN DE PRESIDENTE Y SÍNDICO 2017

Cómputos Municipales por Casilla

COMPOSTELA









SECCIÓN	CASILLA									CAND. NO REG.	VOTOS NULOS
124	Básica	68	0	6	11	38	7	138	15	0	17
124	Contigua 1	79	3	12	4	31	6	135	9	0	8
125	Básica	115	3	6	5	40	15	106	12	0	9
125	Contigua 1	123	1	6	5	48	5	103	16	1	10
126	Básica	122	6	22	7	51	18	160	11	0	16
126	Contigua 1	149	11	19	4	65	8	162	21	0	20
127	Básica	144	2	9	4	46	30	141	40	0	10
128	Básica	69	2	7	4	31	11	127	9	1	7
128	Contigua 1	106	2	5	2	38	12	108	12	0	11
129	Básica	130	2	10	2	49	23	122	13	1	11
129	Contigua 1	124	2	14	4	33	21	133	14	0	7
130	Básica	152	4	12	4	67	21	124	7	0	10
131	Básica	147	6	21	0	49	6	174	15	0	11
132	Básica	100	3	7	5	39	3	128	13	0	12
132	Contigua 1	82	3	10	3	40	11	134	12	0	9
132	Contigua 2	85	0	11	4	47	5	131	5	1	8
133	Básica	84	8	9	3	28	5	123	6	0	11
133	Contigua 1	90	6	14	2	34	5	117	10	0	11
133	Contigua 2	107	6	21	2	24	6	116	17	1	6
134	Básica	104	5	9	2	35	7	112	6	0	16
134	Contigua 1	98	4	5	1	30	10	109	14	0	12
135	Básica	97	2	9	2	27	14	107	7	1	8
135	Contigua 1	99	2	10	3	26	15	99	9	0	10
136	Básica	190	5	9	7	37	18	205	11	0	11
137	Básica	125	0	16	7	63	6	153	14	0	1
137	Contigua 1	105	5	15	4	51	7	181	20	0	16
137	Especial 1	15	0	3	0	10	2	29	11	0	6
138	Básica	117	3	7	2	54	13	146	18	0	12
139	Básica	85	9	40	13	29	2	98	88	0	11
140	Básica	62	2	5	2	69	3	133	37	1	15
141	Básica	90	18	13	5	41	32	135	27	0	18
142	Básica	21	3	2	0	7	0	31	6	0	4
143	Básica	34	2	0	0	7	2	51	30	0	2
143	Extraordinaria 1	21	2	66	2	5	0	53	66	0	7
144	Básica	127	4	22	19	24	5	108	29	0	29
145	Básica	107	2	21	10	41	3	86	39	0	20
145	Extraordinaria 1	17	3	13	3	3	1	52	4	0	9
146	Básica	64	0	4	2	1	0	74	2	0	5
147	Básica	92	0	41	2	5	0	141	1	0	10
148	Básica	194	3	46	0	23	2	155	43	0	15
149	Básica	145	5	45	5	21	4	102	16	0	19
150	Básica	152	9	41	3	29	1	106	14	0	9
151	Básica	111	6	51	5	25	3	90	18	0	22
151	Contigua 1	97	12	57	7	22	1	104	19	0	23
152	Básica	79	1	69	1	14	1	78	16	0	12
152	Contigua 1	64	6	53	3	13	2	85	18	0	11
153	Básica	39	1	5	0	23	1	36	6	0	7
154	Básica	52	6	13	3	16	1	135	22	0	16
155	Básica	104	4	0	0	27	0	168	3	0	16
156	Básica	78	0	0	2	19	0	158	4	0	18
157	Básica	80	8	30	5	58	3	177	17	0	21
158	Básica	47	3	24	4	37	2	103	37	0	9
158	Contigua 1	65	5	11	2	28	0	113	32	0	7



RESULTADOS DE LA ELECCIÓN DE PRESIDENTE Y SÍNDICO 2017

Cómputos Municipales por Casilla

COMPOSTELA









SECCIÓN	CASILLA									CAND. NO REG.	VOTOS NULOS
159	Básica	44	6	16	1	29	4	72	21	1	7
159	Contigua 1	41	3	8	2	39	0	61	39	0	8
160	Básica	81	5	28	6	61	4	135	30	0	17
161	Básica	65	2	16	1	59	2	110	25	0	9
161	Contigua 1	79	2	20	3	49	0	105	31	0	13
162	Básica	62	3	15	0	59	1	128	36	0	1
163	Básica	67	4	20	2	32	0	78	19	0	2
163	Contigua 1	61	3	13	4	40	1	77	19	0	4
164	Básica	47	2	9	2	33	4	110	17	0	6
164	Contigua 1	39	0	9	1	22	4	109	21	0	9
165	Básica	84	1	29	3	83	1	185	13	0	7
166	Básica	55	0	17	1	36	2	121	22	0	4
166	Contigua 1	60	2	7	1	17	3	118	26	0	6
167	Básica	65	1	36	1	38	4	129	27	0	11
167	Contigua 1	69	5	26	2	32	2	127	31	0	11
168	Básica	64	3	32	0	38	0	156	37	0	7
168	Contigua 1	51	3	34	3	45	5	149	25	0	16
169	Básica	50	2	17	1	28	0	90	31	0	10
169	Contigua 1	40	0	9	2	32	2	101	22	1	12
170	Básica	28	3	9	0	33	2	65	4	0	11
171	Básica	75	7	2	3	32	2	104	12	0	5
171	Contigua 1	70	5	4	5	24	1	150	10	0	15
172	Básica	12	0	41	0	18	2	13	5	0	5
173	Básica	51	2	29	2	70	1	63	13	0	13
173	Contigua 1	33	6	52	2	47	1	66	14	0	16
174	Básica	41	3	9	0	14	0	13	5	0	7
175	Básica	98	2	26	3	51	3	86	3	0	7
176	Básica	127	4	15	3	84	4	131	3	0	5
177	Básica	85	6	6	7	31	3	115	31	0	18
177	Contigua 1	89	4	2	3	1	2	81	52	0	16
178	Básica	65	5	25	1	23	0	60	35	0	10
179	Básica	104	2	56	1	13	0	171	11	0	6
180	Básica	25	4	95	1	3	0	83	3	0	14
180	Contigua 1	12	1	124	1	6	1	75	4	0	9
181	Básica	63	2	0	2	9	2	76	11	0	8
182	Básica	45	3	8	0	18	0	30	35	0	5
183	Básica	69	3	11	2	6	1	86	25	0	7
183	Contigua 1	49	2	16	3	17	3	66	31	0	11
184	Básica	65	5	19	2	29	0	142	33	0	13
184	Contigua 1	50	8	24	4	37	2	125	32	0	3
185	Básica	48	5	34	3	29	0	104	35	0	15
185	Contigua 1	46	7	32	2	46	0	87	27	0	15
186	Básica	59	5	30	4	30	4	111	61	0	11
187	Básica	59	2	30	3	25	4	128	52	0	17
188	Básica	29	3	29	1	29	6	107	41	0	4
188	Contigua 1	28	1	25	2	36	7	88	41	0	9
189	Básica	37	2	20	1	21	3	93	34	0	13
189	Contigua 1	58	6	22	2	38	4	104	27	0	6
189	Especial 1	17	1	4	1	5	3	21	10	0	2
190	Básica	57	7	22	2	28	4	83	47	0	9
190	Contigua 1	72	4	16	4	23	1	131	42	0	12
190	Contigua 2	56	13	23	2	28	2	87	43	0	12
190	Extraordinaria 1	41	2	29	6	24	2	99	48	0	7



RESULTADOS DE LA ELECCIÓN DE PRESIDENTE Y SÍNDICO 2017

Cómputos Municipales por Casilla








COMPOSTELA

SECCIÓN	CASILLA									CAND. NO REG.	VOTOS NULOS
190	Extraordinaria 1 Contigua 1	38	4	35	4	17	1	114	50	0	16
190	Extraordinaria 1 Contigua 2	59	2	25	1	29	0	112	58	0	13
190	Extraordinaria 2	59	3	12	0	18	0	74	31	0	8
191	Básica	20	3	15	1	6	0	15	35	0	5
192	Básica	48	1	40	3	21	5	119	118	0	9
192	Contigua 1	71	1	18	4	32	6	89	128	0	10
193	Básica	36	3	13	1	20	0	20	44	0	10
194	Básica	25	3	20	2	27	0	91	23	0	13
195	Básica	44	19	12	6	15	1	83	65	0	12
	Total	8,440	431	2,416	337	3,603	501	12,117	2,885	9	1,223

RESULTADOS DE LA ELECCIÓN DE PRESIDENTE Y SÍNDICO 2017

Cómputos Municipales por Casilla

HUAJICORI









SECCIÓN	CASILLA								CAND. NO REG.	VOTOS NULOS
196	Básica	168	0	3	1	222	0	96	0	16
196	Contigua 1	213	0	5	3	171	0	88	0	13
197	Básica	150	0	3	5	196	0	58	0	14
197	Contigua 1	169	0	13	3	170	0	51	0	20
198	Básica	151	0	2	2	67	0	16	0	3
199	Básica	100	0	2	0	131	0	17	0	10
200	Básica	85	0	0	1	71	0	8	0	5
201	Básica	95	0	1	1	75	0	18	0	3
202	Básica	287	0	0	2	158	0	43	0	18
203	Básica	69	0	0	1	47	0	48	0	1
203	Extraordinaria 1	80	0	0	1	73	0	13	0	6
203	Extraordinaria 2	46	0	1	0	114	0	26	0	10
204	Básica	81	0	0	0	62	0	5	0	1
205	Básica	58	0	1	0	41	0	44	0	11
206	Básica	96	0	0	2	35	0	69	0	7
207	Básica	60	0	0	0	55	0	23	0	5
207	Extraordinaria 1	71	0	0	0	10	0	8	0	1
208	Básica	95	0	1	5	109	0	99	0	24
209	Básica	38	0	1	1	114	0	10	0	10
210	Básica	72	0	4	3	118	0	69	0	13
211	Básica	74	0	0	3	64	0	57	0	8
212	Básica	114	0	0	2	47	0	12	0	3
213	Básica	114	0	2	2	43	0	26	0	9
214	Básica	111	0	0	2	59	0	39	0	11
	Total	2,597	0	39	40	2,252	0	943	0	222



RESULTADOS DE LA ELECCIÓN DE PRESIDENTE Y SÍNDICO 2017

Cómputos Municipales por Casilla

IXTLÁN DEL RÍO









SECCIÓN	CASILLA									CAND. NO REG.	VOTOS NULOS
215	Básica	35	47	137	0	6	5	124	15	0	17
215	Contigua 1	37	63	145	1	1	4	111	21	0	8
215	Contigua 2	44	41	153	0	2	3	133	19	0	11
216	Básica	36	78	139	0	6	4	162	6	0	17
216	Contigua 1	47	59	141	6	8	3	144	19	0	14
216	Contigua 2	47	94	112	1	4	11	158	11	0	23
217	Básica	33	52	132	0	5	1	102	11	0	11
217	Contigua 1	56	45	129	1	5	3	87	11	1	16
218	Básica	29	60	127	0	6	4	112	11	0	17
218	Contigua 1	25	57	159	1	5	5	87	11	0	22
218	Contigua 2	23	57	148	0	5	2	121	10	0	10
219	Básica	29	33	109	1	15	11	137	13	0	18
219	Contigua 1	31	34	83	1	12	11	123	6	0	15
220	Básica	35	22	115	1	11	3	118	14	0	13
220	Contigua 1	32	40	119	1	5	4	103	9	0	16
221	Básica	47	76	127	1	4	2	133	47	0	15
222	Básica	85	80	167	1	9	3	125	24	0	8
222	Especial 1	5	3	18	0	2	1	12	2	0	1
223	Básica	48	32	118	1	12	4	111	19	0	10
223	Contigua 1	79	39	111	1	6	6	105	15	0	8
224	Básica	67	27	94	1	10	2	111	14	0	3
224	Contigua 1	42	39	90	3	17	0	111	16	0	6
225	Básica	60	54	160	2	7	1	115	22	0	15
226	Básica	75	62	182	1	8	4	104	15	1	15
227	Básica	51	43	167	5	5	2	58	21	0	17
228	Básica	65	37	128	0	1	4	80	28	0	6
229	Básica	63	57	158	1	6	2	121	13	0	25
230	Básica	50	45	119	2	11	2	104	12	0	26
230	Contigua 1	39	36	152	1	10	3	121	7	1	15
231	Básica	22	23	104	0	2	2	54	12	0	16
231	Contigua 1	29	29	113	0	4	0	49	4	0	7
232	Básica	19	51	32	0	1	0	73	4	0	6
232	Extraordinaria 1	20	36	47	1	0	4	74	0	0	7
233	Básica	32	53	29	0	4	14	95	1	0	21
234	Básica	8	19	27	2	0	27	48	7	0	14
235	Básica	22	21	40	1	1	6	127	6	0	12
236	Básica	30	72	105	2	13	6	56	13	0	18
236	Contigua 1	24	81	83	3	12	3	60	18	0	20
237	Básica	11	17	46	0	4	2	30	3	0	10
238	Básica	20	28	78	1	8	6	40	5	0	6
	Total	1,552	1,842	4,443	44	253	180	3,939	515	3	535



RESULTADOS DE LA ELECCIÓN DE PRESIDENTE Y SÍNDICO 2017

Cómputos Municipales por Casilla

JALA










SECCIÓN	CASILLA									CAND. NO REG.	VOTOS NULOS
239	Básica	147	4	5	78	1	0	149	16	0	15
240	Básica	113	0	5	68	11	2	94	30	0	11
241	Básica	111	2	7	82	6	3	116	11	0	5
241	Contigua 1	120	2	6	68	12	2	88	10	0	12
242	Básica	120	0	3	66	4	3	119	6	0	6
242	Contigua 1	132	0	7	59	0	1	129	0	0	9
243	Básica	175	1	4	77	4	1	131	4	0	8
244	Básica	127	2	4	86	3	1	123	10	0	8
244	Contigua 1	116	1	5	92	7	0	122	3	0	4
245	Básica	46	1	8	12	4	1	46	3	0	6
246	Básica	27	0	23	1	4	0	45	0	0	2
246	Extraordinaria 1	79	2	7	32	7	1	53	3	0	4
247	Básica	81	1	3	68	5	2	59	1	0	10
248	Básica	186	1	49	11	5	4	197	6	0	22
248	Contigua 1	184	5	57	6	10	1	214	3	0	13
249	Básica	167	1	19	9	4	0	152	3	0	9
249	Contigua 1	169	0	14	5	0	1	166	4	0	15
250	Básica	141	0	152	38	11	2	158	2	0	17
251	Básica	169	2	75	16	14	0	120	1	0	4
252	Básica	147	3	23	21	4	1	181	0	0	12
252	Contigua 1	142	1	17	12	3	0	198	2	0	13
252	Extraordinaria 1	80	0	30	12	2	0	128	1	0	6
253	Básica	139	13	33	62	20	7	118	21	0	19
253	Contigua 1	162	14	36	63	22	5	119	16	0	15
254	Básica	75	2	41	39	26	2	59	30	0	4
254	Contigua 1	82	1	39	44	13	5	89	26	0	2
255	Básica	81	5	25	67	18	3	80	20	0	9
256	Básica	154	2	36	57	31	0	138	19	0	22
	Total	3,472	66	733	1,251	251	48	3,391	251	0	282



RESULTADOS DE LA ELECCIÓN DE PRESIDENTE Y SÍNDICO 2017

Cómputos Municipales por Casilla

DEL NAYAR

SECCIÓN	CASILLA										CAND. NO REG.	VOTOS NULOS
257	Básica	42	12	25	1	15	2	255	5	0	0	18
257	Contigua 1	61	30	35	2	10	4	216	5	2	0	14
258	Básica	87	20	24	2	18	6	263	10	4	0	28
258	Contigua 1	83	21	12	1	14	4	271	6	4	0	23
258	Contigua 2	55	23	22	10	21	6	262	3	2	0	31
258	Especial 1	11	5	6	0	2	1	20	3	0	0	3
259	Básica	78	16	11	14	23	11	139	6	1	0	33
259	Contigua 1	53	5	12	11	29	14	172	9	1	0	24
259	Contigua 2	55	28	20	8	23	10	132	4	2	0	21
259	Extraordinaria 1	29	3	18	12	9	11	205	7	1	0	33
259	Extraordinaria 1 Contigua 1	32	9	12	14	15	3	229	5	2	0	29
259	Extraordinaria 2	54	18	14	15	10	4	204	6	0	0	31
259	Extraordinaria 3	12	2	5	5	7	22	96	1	8	0	21
260	Básica	18	6	11	9	10	4	371	6	1	0	34
260	Extraordinaria 1	2	4	2	3	3	0	103	12	1	0	17
261	Básica	73	15	2	8	17	1	242	4	0	0	35
262	Básica	47	6	20	8	18	127	125	13	3	0	31
262	Extraordinaria 1	21	4	29	5	13	21	158	36	0	0	17
263	Básica	18	9	23	1	1	1	49	1	0	0	21
264	Básica	31	23	6	2	4	0	244	7	0	0	41
264	Extraordinaria 1	25	2	0	1	4	1	86	4	0	0	3
265	Básica	66	2	2	4	6	0	167	11	8	0	23
266	Básica	27	22	29	13	12	1	236	9	1	0	45
267	Básica	75	40	13	0	38	8	107	57	0	0	34
267	Contigua 1	73	21	25	1	26	8	121	49	3	0	24
267	Contigua 2	65	25	33	2	25	18	98	42	0	0	32
267	Extraordinaria 1	15	7	5	1	8	8	60	89	5	0	24
267	Extraordinaria 2	39	7	17	2	0	0	112	24	0	0	7
267	Extraordinaria 3	16	2	24	4	19	14	87	62	0	0	16
268	Básica	77	4	3	3	3	1	169	66	1	0	12
268	Extraordinaria 1	42	2	3	3	5	3	96	37	0	0	8
268	Extraordinaria 2	116	9	7	1	4	1	254	36	2	0	21
269	Básica	33	26	20	0	3	2	94	162	0	0	24
269	Contigua 1	66	23	6	4	6	1	70	165	0	0	26
270	Básica	59	4	22	8	32	1	240	34	7	0	36
270	Contigua 1	40	2	23	6	68	7	193	38	5	0	30
270	Contigua 2	63	2	17	5	50	7	204	38	8	0	29
270	Extraordinaria 1	55	3	5	1	10	1	187	67	0	0	27
271	Básica	59	1	1	1	1	0	136	16	2	0	13
271	Extraordinaria 1	10	8	14	4	21	0	245	3	0	0	11
272	Básica	137	2	34	9	66	2	185	58	2	0	34
273	Básica	117	2	36	1	30	5	165	21	0	0	28
273	Extraordinaria 1	42	2	24	11	50	0	110	7	1	0	23
274	Básica	57	3	17	2	61	1	162	5	6	0	12
274	Extraordinaria 1	83	2	26	1	8	2	110	61	11	0	33
275	Básica	88	7	11	3	26	0	59	3	1	0	7
275	Extraordinaria 1	41	0	10	0	3	0	118	25	1	0	9
276	Básica	121	1	1	2	5	0	93	93	44	0	17
276	Extraordinaria 1	73	0	1	0	5	6	33	77	2	0	5
276	Extraordinaria 2	52	6	18	2	22	0	333	45	3	0	19
	Total	2,694	496	756	226	879	350	8,086	1,553	145	0	1,137











Instituto Estatal Electoral de Nayarit

RESULTADOS DE LA ELECCIÓN DE PRESIDENTE Y SÍNDICO 2017









Cómputos Municipales por Casilla

ROSAMORADA

SECCIÓN	CASILLA									CAND. NO REG.	VOTOS NULOS
277	Básica	88	1	3	27	109	1	65	7	0	8
277	Contigua 1	72	2	3	38	116	0	54	7	0	7
277	Extraordinaria 1	32	2	2	15	44	0	6	1	0	7
278	Básica	63	0	1	7	83	2	19	0	0	4
278	Extraordinaria 1	40	2	9	42	72	2	27	0	0	11
279	Básica	23	2	2	14	96	1	12	1	0	1
279	Especial 1	4	1	1	3	10	0	7	1	0	0
280	Básica	45	1	4	14	84	1	24	5	0	7
281	Básica	95	0	12	62	181	0	132	2	0	13
282	Básica	110	1	7	39	140	0	69	4	0	14
283	Básica	169	2	8	77	23	1	139	17	0	12
284	Básica	33	3	0	25	38	0	33	1	0	2
285	Básica	40	4	10	55	58	2	120	15	0	10
286	Básica	109	0	6	130	81	7	88	34	0	18
286	Extraordinaria 1	30	0	0	22	40	3	24	2	0	5
287	Básica	46	0	2	96	23	1	182	8	0	24
288	Básica	42	1	0	29	13	3	193	6	0	10
288	Contigua 1	48	0	1	15	13	0	226	1	0	7
289	Básica	83	3	1	107	54	2	30	9	0	10
289	Contigua 1	57	2	3	123	67	0	35	2	0	14
290	Básica	163	2	11	20	186	1	73	11	0	13
291	Básica	99	0	3	49	69	0	68	5	0	8
291	Contigua 1	114	1	3	53	60	2	66	2	0	10
291	Extraordinaria 1	24	4	0	7	28	0	15	9	0	9
292	Básica	50	3	0	23	1	1	78	32	0	6
292	Extraordinaria 1	19	1	1	24	3	1	25	14	0	5
293	Básica	48	1	2	52	17	1	47	6	0	6
294	Básica	28	0	1	11	0	0	56	6	0	4
295	Básica	66	3	1	27	11	1	109	39	0	12
295	Contigua 1	69	2	1	33	5	3	113	32	0	16
296	Básica	95	3	3	121	28	2	111	1	0	11
297	Básica	101	0	5	98	23	2	54	38	0	12
298	Básica	102	1	2	164	32	8	36	12	0	17
299	Básica	60	4	3	201	27	0	31	6	0	20
300	Básica	119	3	4	158	42	5	40	15	0	17
301	Básica	76	2	5	78	22	7	111	42	0	15
301	Contigua 1	64	1	7	83	22	3	77	57	0	20
302	Básica	99	0	4	79	4	1	80	5	0	10
302	Contigua 1	112	2	5	88	4	1	72	0	0	9
303	Básica	129	1	5	99	4	1	94	3	0	10
304	Básica	131	3	5	133	9	2	126	1	0	13
305	Básica	84	10	3	129	27	2	39	15	0	18
306	Básica	57	7	1	120	19	8	54	4	0	16
306	Contigua 1	58	14	3	117	15	7	48	9	0	17
307	Básica	109	5	1	123	13	14	64	7	0	8
308	Básica	93	3	2	174	11	6	41	8	0	14
309	Básica	110	4	2	121	8	5	59	146	0	21
310	Básica	46	1	14	71	30	2	122	61	0	13
310	Contigua 1	52	5	16	65	42	5	109	49	0	10



RESULTADOS DE LA ELECCIÓN DE PRESIDENTE Y SÍNDICO 2017
Cómputos Municipales por Casilla
ROSAMORADA









SECCIÓN	CASILLA									CAND. NO REG.	VOTOS NULOS
311	Básica	73	1	14	68	15	3	143	52	0	11
311	Contigua 1	63	3	14	72	31	1	122	49	0	13
311	Extraordinaria 1	35	1	1	37	4	1	52	17	0	15
312	Básica	85	2	11	104	14	3	108	29	0	9
313	Básica	65	5	4	54	13	0	144	48	0	8
314	Básica	115	4	3	155	37	3	62	19	0	13
315	Básica	114	12	13	129	41	4	82	28	0	21
316	Básica	41	5	3	67	6	3	32	6	0	9
316	Extraordinaria 1	10	0	1	24	2	1	16	22	0	5
317	Básica	79	2	5	88	16	1	57	9	0	19
318	Básica	91	3	0	75	2	1	109	12	0	15
319	Básica	56	4	1	29	5	0	58	19	0	4
Total		4,433	155	258	4,363	2,293	138	4,488	1,068	0	686



RESULTADOS DE LA ELECCIÓN DE PRESIDENTE Y SÍNDICO 2017

Cómputos Municipales por Casilla










RUIZ

SECCIÓN	CASILLA									CAND. NO REG.	VOTOS NULOS
320	Básica	93	0	15	0	15	0	200	11	1	5
320	Contigua 1	101	0	16	0	10	1	214	4	0	4
320	Contigua 2	111	0	15	0	11	1	209	6	0	8
321	Básica	89	0	9	0	16	3	181	8	0	3
321	Contigua 1	88	0	11	0	13	7	166	3	0	7
322	Básica	90	0	15	0	17	0	233	0	0	0
322	Contigua 1	66	0	8	0	8	0	217	2	0	7
323	Básica	100	0	5	0	7	0	236	2	0	0
323	Contigua 1	110	0	10	0	6	1	254	4	0	17
324	Básica	140	0	45	0	7	1	321	0	0	12
325	Básica	68	0	2	0	8	2	230	2	1	5
325	Especial 1	8	0	1	0	4	0	17	1	0	0
326	Básica	148	0	16	0	9	6	288	2	0	0
327	Básica	41	0	10	0	2	0	182	3	0	8
327	Contigua 1	68	0	9	0	6	1	153	1	0	5
328	Básica	52	0	8	0	15	1	226	6	0	5
328	Contigua 1	52	0	17	0	9	1	212	3	0	2
329	Básica	49	0	12	0	6	0	195	9	0	5
329	Contigua 1	69	0	15	0	11	1	182	2	0	6
330	Básica	87	0	3	0	12	2	192	4	0	6
331	Básica	91	0	8	0	3	1	188	3	0	4
331	Contigua 1	101	0	16	0	6	2	171	0	0	0
332	Básica	39	0	20	0	0	0	24	0	0	8
333	Básica	148	0	4	0	1	1	137	1	1	12
333	Extraordinaria 1	125	0	26	0	4	6	246	2	0	29
334	Básica	52	0	24	0	0	0	44	3	0	8
334	Extraordinaria 1	66	0	7	0	0	0	30	1	0	10
335	Básica	31	0	10	0	1	0	92	0	0	5
336	Básica	58	0	39	0	3	1	167	1	0	18
337	Básica	206	0	50	0	9	1	158	8	0	13
338	Básica	123	0	21	0	6	1	154	5	0	0
339	Básica	50	0	10	0	1	1	54	2	0	2
340	Básica	103	0	17	0	6	0	109	8	0	8
341	Básica	121	0	19	0	5	4	275	3	0	13
342	Básica	72	0	18	0	24	0	89	0	0	10
343	Básica	88	0	29	0	9	7	121	9	0	14
343	Contigua 1	67	0	42	0	6	12	142	3	0	11
344	Básica	122	0	13	0	9	5	108	5	0	10
345	Básica	81	0	40	0	3	2	132	1	0	14
346	Básica	74	0	9	0	0	0	134	4	0	10
346	Extraordinaria 1	27	0	9	0	1	0	117	1	0	13
Total		3,475	0	673	0	289	72	6,800	133	3	317

RESULTADOS DE LA ELECCIÓN DE PRESIDENTE Y SÍNDICO 2017

Cómputos Municipales por Casilla










SAN BLAS

SECCIÓN	CASILLA										CAND. NO REG.	VOTOS NULOS
347	Básica	75	6	17	33	17	8	115	4	67	0	13
347	Contigua 1	83	2	3	23	14	5	128	10	68	0	10
347	Contigua 2	73	6	13	25	22	5	103	6	73	0	17
348	Básica	108	2	20	34	26	10	152	5	80	0	0
348	Contigua 1	112	2	16	26	31	16	144	10	73	1	19
349	Básica	81	3	21	13	27	7	91	3	58	0	16
349	Contigua 1	67	0	31	16	18	17	71	2	64	1	12
350	Básica	71	4	23	35	42	10	87	14	50	1	15
350	Contigua 1	95	0	19	24	39	7	89	16	45	0	12
350	Especial 1	9	0	3	4	6	1	8	1	25	0	4
351	Básica	91	11	29	61	35	11	131	10	90	0	22
352	Básica	92	5	29	42	28	11	122	14	79	0	20
352	Contigua 1	89	7	35	34	32	8	102	18	85	0	17
353	Básica	88	15	4	15	11	1	159	2	8	0	17
354	Básica	54	8	0	30	14	0	64	9	16	0	9
355	Básica	53	6	11	10	10	0	26	2	37	0	8
356	Básica	30	4	7	12	57	3	69	3	57	0	10
356	Contigua 1	33	3	9	27	51	2	67	1	46	0	12
357	Básica	61	4	5	15	81	0	149	4	78	0	14
358	Básica	50	0	3	16	14	0	31	4	95	0	18
359	Básica	114	25	10	38	24	5	68	2	108	0	19
360	Básica	68	10	1	36	21	2	37	3	53	0	25
360	Contigua 1	70	15	5	28	11	1	31	1	49	0	15
361	Básica	57	8	6	50	15	3	47	0	87	0	22
361	Contigua 1	70	5	11	52	6	3	42	8	86	0	21
362	Básica	47	8	2	5	16	4	30	5	45	0	6
363	Básica	8	0	2	12	10	2	10	2	14	0	3
364	Básica	27	2	2	1	2	3	38	1	16	0	6
365	Básica	59	7	21	22	39	16	30	3	37	0	17
366	Básica	46	2	10	44	38	8	86	14	70	0	34
367	Básica	83	8	14	14	13	2	79	4	67	0	17
367	Contigua 1	101	5	26	24	17	1	61	1	55	0	23
368	Básica	45	12	7	17	11	4	53	4	47	0	9
369	Básica	82	11	10	27	17	1	61	2	94	0	29
370	Básica	67	21	11	62	5	1	82	6	60	0	17
372	Básica	27	4	14	3	6	1	54	2	26	0	5
373	Básica	84	2	18	21	13	2	33	5	45	0	13
374	Básica	29	1	5	15	3	2	16	3	4	0	6
375	Básica	49	0	9	6	4	1	6	2	13	0	2
376	Básica	102	4	3	5	29	5	125	6	71	0	25
376	Contigua 1	123	4	12	3	16	1	112	6	57	0	30
377	Básica	12	1	4	9	17	0	5	3	21	0	6
378	Básica	58	0	8	36	8	0	12	3	47	0	13
380	Básica	20	1	11	13	3	4	20	3	37	0	7
381	Básica	25	1	2	18	5	0	29	0	20	0	8
382	Básica	139	7	5	59	20	4	54	3	48	0	22
382	Contigua 1	98	5	8	56	27	3	47	2	35	0	14
383	Básica	70	2	9	59	17	2	32	51	2	0	9
383	Contigua 1	57	2	18	62	26	1	35	4	37	0	16
384	Básica	40	1	3	65	16	1	20	2	66	0	14
385	Básica	61	2	12	32	10	1	58	6	52	0	16
385	Contigua 1	62	2	5	20	15	9	51	1	68	0	12
386	Básica	101	2	15	61	28	5	30	5	86	0	20

RESULTADOS DE LA ELECCIÓN DE PRESIDENTE Y SÍNDICO 2017









Cómputos Municipales por Casilla

SAN BLAS

SECCIÓN	CASILLA										CAND. NO REG.	VOTOS NULOS
386	Contigua 1	98	3	18	81	22	7	35	3	93	0	10
387	Básica	59	6	5	93	19	2	62	2	30	0	24
387	Contigua 1	47	13	4	96	15	3	52	1	53	0	29
388	Básica	105	11	9	88	24	1	74	0	54	0	28
389	Básica	96	13	1	80	32	0	67	3	70	0	37
390	Básica	35	10	5	88	21	2	59	0	52	0	15
390	Contigua 1	58	16	2	96	21	1	45	2	60	0	19
391	Básica	67	2	2	10	18	0	18	3	49	0	11
392	Básica	62	1	21	187	23	3	100	5	39	0	21
393	Básica	55	3	15	99	26	3	38	3	42	0	18
394	Básica	31	3	5	21	7	7	60	1	37	1	15
395	Básica	60	2	11	97	9	2	33	0	57	0	19
395	Contigua 1	65	3	10	96	11	1	23	2	49	0	16
396	Básica	33	3	74	19	7	1	22	0	36	0	14
	Total	4,387	357	779	2,621	1,338	253	4,090	326	3,538	4	1,042










RESULTADOS DE LA ELECCIÓN DE PRESIDENTE Y SÍNDICO 2017
Cómputos Municipales por Casilla
SAN PEDRO LAGUNILLAS

SECCIÓN	CASILLA									CAND. NO REG.	VOTOS NULOS
398	Básica	50	65	7	0	24	0	91	35	0	12
398	Contigua 1	39	39	1	1	32	0	130	33	0	7
399	Básica	60	41	0	2	13	0	122	46	0	5
399	Contigua 1	46	37	2	0	18	0	125	38	0	14
400	Básica	122	63	4	1	24	0	217	26	0	16
401	Básica	64	21	8	0	30	0	156	17	0	5
401	Contigua 1	74	17	11	0	15	0	156	18	0	7
402	Básica	72	36	1	2	4	0	43	9	0	6
403	Básica	22	44	2	1	12	0	98	7	0	8
404	Básica	70	21	2	0	12	0	99	23	0	5
406	Básica	95	64	10	2	43	0	127	25	0	18
407	Básica	29	13	1	2	20	0	56	44	0	5
408	Básica	62	27	1	0	35	0	150	36	0	18
409	Básica	72	31	1	1	42	0	66	34	0	9
410	Básica	109	97	5	2	50	0	139	46	0	25
	Total	986	616	56	14	374	0	1,775	437	0	160

RESULTADOS DE LA ELECCIÓN DE PRESIDENTE Y SÍNDICO 2017

Cómputos Municipales por Casilla

SANTA MARÍA DEL ORO









SECCIÓN	CASILLA								CAND. NO REG.	VOTOS NULOS
411	Básica	94	9	9	110	56	0	71	0	14
411	Contigua 1	97	10	27	85	49	0	54	0	24
411	Contigua 2	77	10	32	89	62	0	61	0	22
412	Básica	138	14	55	88	83	0	89	1	14
412	Contigua 1	112	8	45	93	75	0	112	0	25
412	Contigua 2	145	13	64	115	61	0	70	0	18
412	Especial 1	10	3	0	11	5	0	8	0	1
413	Básica	48	10	13	38	17	0	27	0	14
414	Básica	68	14	47	69	12	0	66	0	12
414	Extraordinaria 1	75	4	10	46	19	0	66	0	15
415	Básica	115	19	34	87	49	0	202	0	24
416	Básica	110	5	50	87	36	0	111	0	29
416	Contigua 1	119	4	47	69	35	0	103	0	20
417	Básica	64	5	8	24	9	0	21	0	8
417	Extraordinaria 1	23	3	0	44	8	0	20	0	12
418	Básica	94	3	23	72	36	0	33	0	16
419	Básica	139	9	88	18	1	0	51	0	15
420	Básica	38	7	66	48	24	0	71	0	14
421	Básica	64	11	72	88	30	0	95	1	22
421	Contigua 1	92	9	85	71	27	0	99	0	18
421	Contigua 2	102	10	93	83	26	0	85	0	14
422	Básica	140	11	20	133	36	0	103	0	26
423	Básica	190	6	10	122	18	0	79	0	43
424	Básica	44	2	15	188	12	0	16	0	36
425	Básica	115	2	19	54	116	0	63	0	22
426	Básica	65	2	12	11	20	0	26	0	7
427	Básica	86	53	29	88	12	0	36	0	17
427	Contigua 1	73	11	41	84	22	0	95	1	18
428	Básica	31	6	14	9	4	0	19	0	3
429	Básica	177	4	25	18	31	0	59	0	18
429	Contigua 1	154	30	26	31	35	0	50	0	21
430	Básica	46	18	38	46	18	0	148	0	13
431	Básica	68	55	29	72	17	0	110	0	12
432	Básica	19	9	21	9	5	0	30	0	4
433	Básica	146	40	42	47	66	0	65	0	10
433	Contigua 1	113	2	30	40	70	0	96	0	9
433	Contigua 2	120	40	20	39	69	0	53	0	13
	Total	3,411	471	1,259	2,426	1,271	0	2,563	3	623



RESULTADOS DE LA ELECCIÓN DE PRESIDENTE Y SÍNDICO 2017

Cómputos Municipales por Casilla

SANTIAGO IXCUINTLA









SECCIÓN	CASILLA									CAND. NO REG.	VOTOS NULOS
435	Básica	57	0	8	6	23	0	161	11	0	5
435	Contigua 1	44	2	11	3	22	0	152	15	1	11
436	Básica	86	2	3	3	16	0	199	15	0	10
436	Contigua 1	68	3	9	5	30	0	215	8	0	10
437	Básica	92	1	16	0	28	0	199	5	0	7
437	Contigua 1	85	2	8	2	26	1	231	12	0	11
437	Contigua 2	86	0	6	1	33	0	215	13	0	7
438	Básica	72	2	9	0	10	5	139	6	0	9
438	Contigua 1	61	5	10	0	22	2	151	9	1	8
439	Básica	86	1	5	2	20	1	165	3	0	4
440	Básica	99	2	6	1	10	1	198	4	0	3
441	Básica	66	1	12	1	21	4	153	20	0	10
441	Contigua 1	54	0	7	3	3	4	153	30	0	3
442	Básica	71	3	5	6	27	2	203	33	0	10
442	Contigua 1	100	2	8	6	21	1	191	41	0	3
443	Básica	125	1	5	6	24	1	204	32	0	24
444	Básica	57	1	2	1	16	2	150	23	0	4
445	Básica	65	0	3	2	16	4	89	10	0	4
446	Básica	86	3	3	3	38	3	180	20	0	8
447	Básica	112	0	1	3	49	1	229	21	0	10
448	Básica	97	1	4	10	44	1	210	11	0	11
449	Básica	44	0	6	6	14	2	91	6	0	5
450	Básica	90	1	14	4	35	0	190	12	0	7
451	Básica	60	3	15	4	50	0	169	15	0	7
451	Contigua 1	76	1	19	3	42	4	127	16	0	9
452	Básica	85	2	7	2	17	1	112	10	0	5
452	Especial 1	17	1	1	2	9	0	28	2	0	4
453	Básica	46	0	8	2	19	1	96	11	0	1
454	Básica	29	0	0	3	16	1	84	6	0	2
455	Básica	87	2	7	1	25	1	187	12	0	4
456	Básica	76	2	1	1	29	4	112	13	0	7
457	Básica	117	0	4	9	3	3	130	26	0	10
457	Contigua 1	135	1	0	4	1	0	127	26	0	8
458	Básica	304	1	0	1	4	0	292	15	0	3
459	Básica	199	0	1	0	9	0	168	11	0	6
459	Contigua 1	181	1	5	1	7	0	181	24	0	10
460	Básica	134	1	2	1	5	0	135	22	0	13
460	Contigua 1	3	0	3	0	2	1	173	24	0	11
461	Básica	142	2	7	2	3	0	153	58	0	14
462	Básica	41	1	2	0	2	0	58	5	0	8
463	Básica	181	2	5	1	11	1	276	15	0	9
464	Básica	92	1	2	0	2	4	147	29	0	1
465	Básica	87	0	4	6	6	1	215	122	0	30
466	Básica	128	2	5	3	0	1	247	22	0	13
467	Básica	60	1	2	2	2	2	140	5	0	6
468	Básica	104	2	7	1	7	0	182	9	0	16
469	Básica	126	2	5	1	0	0	193	7	0	10
470	Básica	88	1	3	2	13	1	144	8	0	7
470	Contigua 1	55	1	3	2	10	0	188	1	0	10



RESULTADOS DE LA ELECCIÓN DE PRESIDENTE Y SÍNDICO 2017

Cómputos Municipales por Casilla

SANTIAGO IXCUINTLA









SECCIÓN	CASILLA									CAND. NO REG.	VOTOS NULOS
471	Básica	123	27	7	3	12	0	141	5	0	21
472	Básica	140	17	10	4	27	0	209	4	0	33
473	Básica	118	22	3	3	12	1	192	2	0	21
474	Básica	128	17	15	7	16	1	196	11	0	38
475	Básica	52	2	8	4	10	0	153	1	0	17
476	Básica	51	2	9	2	29	0	123	17	0	8
477	Básica	62	4	2	1	9	0	128	2	0	9
478	Básica	75	3	0	1	0	3	134	12	0	2
478	Extraordinaria 1	22	1	1	3	2	0	62	1	0	6
479	Básica	24	0	0	0	1	0	43	1	0	2
480	Básica	59	0	3	0	3	0	54	3	0	4
480	Extraordinaria 1	50	2	0	0	3	0	104	2	0	8
481	Básica	56	0	2	4	0	2	44	0	0	6
482	Básica	77	2	3	3	8	0	196	4	0	9
482	Contigua 1	76	0	4	1	12	2	198	5	0	11
483	Básica	114	2	4	2	13	2	169	3	0	14
483	Contigua 1	108	1	8	3	11	0	197	2	0	16
484	Básica	83	1	1	3	8	0	187	1	0	9
484	Contigua 1	66	3	5	1	8	0	185	2	0	15
485	Básica	96	15	8	2	17	2	291	20	1	18
486	Básica	54	6	7	1	9	0	122	8	0	12
487	Básica	91	9	5	2	18	0	300	10	0	11
487	Extraordinaria 1	68	5	0	0	8	2	128	3	0	4
488	Básica	162	13	4	3	17	2	234	5	0	13
489	Básica	55	7	5	1	23	1	247	10	0	16
489	Extraordinaria 1	20	1	4	3	5	0	46	12	0	3
490	Básica	84	4	8	2	22	5	228	11	0	8
491	Básica	73	8	4	0	14	0	212	0	0	9
492	Básica	67	4	5	0	18	1	89	0	0	5
493	Básica	56	0	11	3	35	0	154	7	0	17
493	Contigua 1	66	2	11	4	26	0	166	9	0	13
494	Básica	78	0	9	5	49	5	154	4	0	15
495	Básica	76	5	6	7	32	2	196	12	0	12
496	Básica	66	6	6	6	13	0	206	8	1	19
497	Básica	115	6	8	20	12	3	99	26	0	10
497	Contigua 1	118	6	8	20	14	3	94	12	0	18
498	Básica	148	2	14	3	44	4	253	7	0	22
499	Básica	43	0	1	1	2	0	110	3	0	1
500	Básica	107	6	8	6	10	4	117	7	0	4
501	Básica	61	4	10	3	21	2	165	1	0	14
502	Básica	109	4	14	5	16	6	267	3	0	17
503	Básica	48	3	8	5	27	2	151	6	0	12
503	Contigua 1	59	10	10	5	24	2	114	12	0	8
504	Básica	95	7	17	7	33	5	172	20	0	17
505	Básica	58	12	11	1	27	1	159	14	0	22
505	Contigua 1	52	16	8	4	20	2	155	9	0	23
506	Básica	55	8	11	0	22	1	138	4	0	17
507	Básica	152	17	0	5	32	2	223	10	0	1
508	Básica	82	15	12	4	27	2	150	17	0	22



RESULTADOS DE LA ELECCIÓN DE PRESIDENTE Y SÍNDICO 2017

Cómputos Municipales por Casilla

SANTIAGO IXCUINTLA









SECCIÓN	CASILLA									CAND. NO REG.	VOTOS NULOS
508	Contigua 1	62	20	9	2	29	5	155	13	0	24
509	Básica	63	10	4	12	6	2	133	7	0	9
510	Básica	67	11	8	2	14	2	142	4	0	9
511	Básica	55	19	65	5	15	2	83	7	0	18
511	Contigua 1	52	11	65	3	11	7	96	3	0	17
512	Básica	109	4	16	1	10	0	120	3	0	9
512	Contigua 1	102	3	14	2	19	1	102	7	1	14
513	Básica	133	7	35	3	17	1	145	5	0	23
514	Básica	43	3	3	2	4	1	105	2	0	13
515	Básica	106	5	4	4	15	1	141	6	0	13
516	Básica	121	2	4	1	19	0	204	3	0	9
517	Básica	65	10	12	4	12	0	136	5	0	13
518	Básica	55	2	1	1	2	1	23	1	0	7
519	Básica	76	12	7	5	24	2	83	7	0	8
520	Básica	77	21	9	4	5	2	209	13	0	16
521	Básica	101	2	3	9	41	3	154	8	0	17
522	Básica	87	3	8	15	56	5	212	15	0	19
523	Básica	92	1	6	6	26	5	118	10	0	13
523	Contigua 1	105	3	3	2	23	3	117	19	0	14
524	Básica	83	5	4	4	27	3	186	10	0	12
525	Básica	69	1	5	2	24	3	129	6	0	7
526	Básica	68	6	3	4	38	3	121	9	0	7
526	Contigua 1	62	3	7	1	41	1	123	5	0	5
527	Básica	107	10	7	8	50	3	190	6	0	8
528	Básica	62	7	8	4	30	4	168	12	0	11
528	Contigua 1	56	14	1	6	36	1	161	0	0	15
529	Básica	63	7	3	2	45	4	125	4	0	8
530	Básica	81	3	6	10	49	7	128	6	0	17
531	Básica	74	8	5	4	29	1	104	4	0	15
531	Contigua 1	75	8	4	13	30	6	104	6	0	12
532	Básica	131	6	3	5	20	1	164	17	0	3
532	Contigua 1	113	6	7	6	14	0	146	21	0	5
533	Básica	24	2	3	0	1	0	42	2	0	3
534	Básica	78	3	7	7	22	2	121	6	0	9
535	Básica	95	5	7	2	32	9	131	5	0	8
536	Básica	90	2	3	7	22	5	143	9	0	9
537	Básica	87	5	9	6	20	2	199	16	0	16
538	Básica	80	3	11	3	28	1	161	22	0	11
539	Básica	83	16	8	9	18	19	184	15	0	18
540	Básica	48	4	7	0	15	4	112	6	0	10
540	Contigua 1	55	2	5	8	22	4	95	10	0	12
541	Básica	59	6	4	6	33	25	105	10	0	16
541	Contigua 1	51	4	8	8	29	18	118	19	0	11
542	Básica	75	12	7	7	30	2	108	16	0	11
542	Contigua 1	100	6	6	4	17	7	123	23	0	9
543	Básica	155	16	4	5	15	1	135	6	0	17
543	Contigua 1	133	14	3	3	17	0	137	4	0	14
544	Básica	116	8	2	4	15	2	93	5	1	11
545	Básica	76	23	9	7	40	0	122	1	0	20



RESULTADOS DE LA ELECCIÓN DE PRESIDENTE Y SÍNDICO 2017

Cómputos Municipales por Casilla

SANTIAGO IXCUINTLA









SECCIÓN	CASILLA									CAND. NO REG.	VOTOS NULOS
545	Contigua 1	56	20	14	4	52	2	134	2	1	19
546	Básica	80	32	23	4	56	5	154	6	0	29
546	Extraordinaria 1	41	11	2	2	28	2	55	11	0	8
	Total	12,551	797	1,078	549	2,956	321	22,786	1,660	7	1,691



RESULTADOS DE LA ELECCIÓN DE PRESIDENTE Y SÍNDICO 2017









Cómputos Municipales por Casilla

TECUALA

SECCIÓN	CASILLA									CAND. NO REG.	VOTOS NULOS
547	Básica	124	5	11	1	18	2	68	141	0	11
548	Básica	147	12	20	4	16	6	50	177	0	17
549	Básica	112	8	25	9	26	1	71	178	0	15
550	Básica	97	3	20	3	26	1	62	175	0	12
550	Contigua 1	97	6	38	2	19	0	68	163	0	8
550	Extraordinaria 1	62	2	13	8	4	0	27	75	0	21
551	Básica	97	4	33	2	16	1	53	165	0	18
552	Básica	120	14	22	3	25	2	72	125	0	17
553	Básica	111	6	6	3	10	0	51	159	0	14
554	Básica	127	8	27	6	19	4	56	135	0	14
555	Básica	97	4	14	4	22	0	77	108	0	11
556	Básica	43	3	7	1	17	0	55	75	0	3
557	Básica	70	6	6	1	14	5	41	45	0	7
558	Básica	80	0	18	3	11	0	43	91	0	1
559	Básica	73	8	22	2	24	2	48	95	0	10
560	Básica	77	4	25	0	10	0	54	84	0	5
561	Básica	102	4	21	0	28	1	53	80	0	1
561	Especial 1	5	1	2	0	3	0	8	11	0	0
562	Básica	132	36	15	1	14	1	58	119	0	7
563	Básica	94	8	44	1	29	0	47	125	0	7
564	Básica	89	7	8	1	11	7	45	80	0	8
564	Contigua 1	87	12	14	0	9	2	45	84	0	12
565	Básica	45	2	4	4	3	0	15	47	0	4
566	Básica	40	2	0	0	5	0	48	25	0	3
567	Básica	226	6	1	2	5	0	66	147	0	15
567	Extraordinaria 1	46	1	2	1	6	0	12	13	0	4
568	Básica	168	3	97	2	3	0	62	80	0	41
569	Básica	56	3	7	1	4	0	21	140	0	6
570	Básica	111	11	9	3	11	13	72	80	0	27
570	Contigua 1	74	6	9	3	9	8	73	95	0	42
571	Básica	81	2	4	7	28	1	75	63	0	17
571	Contigua 1	67	2	5	9	19	0	84	82	0	11
572	Básica	119	5	2	60	20	0	122	50	0	26
573	Básica	137	10	4	64	15	0	152	64	0	21
574	Básica	106	4	8	52	4	0	133	60	0	17
575	Básica	47	4	2	27	15	0	90	57	0	17
575	Contigua 1	56	1	1	24	10	0	98	51	0	12
576	Básica	123	9	12	13	28	1	111	82	0	32
577	Básica	91	1	9	5	22	4	58	133	0	12
578	Básica	78	1	8	3	20	0	33	79	0	10
578	Contigua 1	59	2	4	3	9	1	47	96	0	23
579	Básica	194	3	5	6	10	0	28	166	0	14
580	Básica	59	4	4	0	4	1	13	187	0	4
580	Contigua 1	56	6	2	3	8	2	19	147	0	8
581	Básica	145	13	21	0	10	1	28	113	0	16
582	Básica	88	5	3	4	10	1	83	81	0	8
582	Contigua 1	103	2	8	3	11	0	65	94	0	21
583	Básica	69	16	4	0	25	0	62	66	0	12
583	Contigua 1	60	12	5	2	31	0	76	64	0	13













RESULTADOS DE LA ELECCIÓN DE PRESIDENTE Y SÍNDICO 2017
Cómputos Municipales por Casilla
TECUALA

SECCIÓN	CASILLA									CAND. NO REG.	VOTOS NULOS
584	Básica	114	47	8	7	32	1	118	91	0	18
585	Básica	76	17	10	0	24	0	74	92	0	9
586	Básica	131	18	7	4	9	0	89	110	0	26
587	Básica	169	11	12	19	9	1	157	56	0	27
588	Básica	107	5	8	5	29	0	75	27	0	11
588	Contigua 1	97	13	9	10	28	1	78	36	0	21
589	Básica	64	0	2	2	16	0	26	16	0	3
590	Básica	32	1	2	1	9	0	20	3	0	5
590	Extraordinaria 1	24	2	0	0	0	0	50	11	0	1
591	Básica	93	5	2	5	9	0	65	34	0	10
591	Contigua 1	69	2	4	8	6	0	74	52	0	10
592	Básica	38	5	3	2	23	0	30	21	0	3
593	Básica	138	7	2	9	29	1	44	29	0	17
594	Básica	108	6	14	0	24	1	47	21	0	7
595	Básica	102	3	3	27	7	0	73	34	0	11
596	Básica	97	8	3	7	15	1	18	24	0	8
	Total	6,006	447	740	462	985	74	3,936	5,509	0	842



RESULTADOS DE LA ELECCIÓN DE PRESIDENTE Y SÍNDICO 2017 Cómputos Municipales por Casilla

TEPIC

SECCIÓN	CASILLA											CAND. NO REG.	VOTOS NULOS
597	Básica	44	4	7	9	31	1	92	43	2	55	1	7
597	Contigua 1	37	4	11	3	29	4	96	48	3	63	0	6
598	Básica	69	6	15	6	56	2	130	38	7	76	0	3
598	Contigua 1	66	7	9	5	36	7	114	49	7	77	0	10
598	Contigua 2	45	1	15	4	26	1	123	65	11	76	0	6
598	Contigua 3	48	9	11	8	40	0	128	59	9	75	0	10
598	Contigua 4	61	10	7	6	32	3	107	53	6	82	0	12
599	Básica	114	9	18	10	51	7	83	55	5	9	0	15
600	Básica	44	2	7	10	41	2	81	69	5	69	0	19
600	Contigua 1	47	9	8	7	42	1	85	56	5	74	1	15
601	Básica	41	5	5	1	45	2	91	34	2	76	0	13
601	Contigua 1	32	10	9	8	32	1	97	44	6	70	0	12
601	Contigua 2	32	10	9	8	32	1	97	44	6	70	0	12
601	Contigua 3	43	6	10	0	37	4	78	46	6	80	0	12
602	Básica	62	7	12	5	51	5	116	70	5	98	0	7
602	Contigua 1	58	7	2	2	48	3	148	8	8	97	0	6
603	Básica	50	4	8	20	62	1	71	49	0	54	0	18
603	Contigua 1	47	3	4	8	57	2	75	56	2	64	0	11
604	Básica	50	7	11	23	54	1	81	56	3	59	0	9
604	Contigua 1	59	6	10	6	64	2	94	44	3	68	0	5
605	Básica	75	6	8	5	58	3	82	57	2	74	0	2
605	Contigua 1	77	8	9	6	48	5	78	40	3	64	0	17
606	Básica	61	14	10	1	38	3	82	84	3	67	0	12
606	Contigua 1	96	41	9	3	55	4	84	58	0	61	0	8
607	Básica	59	9	10	11	32	5	95	43	5	58	0	17
607	Contigua 1	56	9	20	8	24	1	65	41	3	71	0	13
607	Contigua 2	54	6	9	10	36	3	70	55	3	99	0	25
607	Contigua 3	64	11	12	6	34	1	86	50	3	75	0	14
607	Contigua 4	55	7	9	7	35	2	90	44	76	0	0	0
610	Básica	62	7	2	1	28	2	131	80	2	58	0	6
610	Contigua 1	43	5	7	7	3	23	94	101	4	69	0	8
610	Contigua 2	45	1	15	4	26	1	123	65	11	76	0	6
612	Básica	75	6	6	5	40	0	128	65	4	98	0	8
612	Contigua 1	22	5	9	6	33	0	124	69	5	83	0	9
612	Contigua 2	75	10	6	1	37	2	132	68	5	90	0	8
613	Básica	69	7	8	5	36	0	120	64	3	67	0	7
613	Contigua 1	52	7	9	2	35	3	112	58	5	88	0	4
613	Contigua 2	48	6	7	5	30	3	111	58	9	95	0	3
614	Básica	39	3	4	2	33	1	103	39	2	66	0	3
614	Contigua 1	60	4	4	1	18	0	97	42	5	47	0	6
615	Básica	52	4	6	1	36	2	90	43	4	48	0	6
615	Contigua 1	62	6	9	4	21	3	81	36	5	36	0	10
616	Básica	68	9	4	0	26	0	136	36	6	57	3	12
616	Contigua 1	49	10	3	5	23	2	127	50	6	75	0	8
617	Básica	67	8	8	7	19	5	135	48	9	49	1	8
617	Contigua 1	74	8	5	5	30	8	127	51	5	62	0	4
618	Básica	57	9	7	4	42	2	105	49	6	62	0	9
619	Básica	67	8	18	7	86	0	126	42	4	54	0	15
620	Básica	75	7	13	3	50	0	130	53	7	105	0	7
621	Básica	59	6	3	3	39	0	81	43	3	54	0	7
621	Contigua 1	59	6	3	4	34	2	90	50	2	55	0	8
622	Básica	78	9	16	2	51	3	140	49	6	92	0	17
623	Básica	79	8	9	2	44	1	86	56	6	61	0	10
623	Contigua 1	70	6	7	1	35	3	63	61	1	63	1	12
624	Básica	41	3	7	5	28	2	73	35	1	56	0	5
624	Contigua 1	42	5	6	5	29	1	48	38	2	47	0	11
625	Básica	70	7	11	2	42	1	93	60	3	60	0	16
626	Básica	73	6	13	8	3	4	111	53	5	65	0	3
626	Contigua 1	80	7	11	6	63	7	120	56	10	56	0	11
627	Básica	51	8	16	3	40	0	107	56	2	73	0	9
627	Contigua 1	42	3	12	11	33	2	92	70	5	87	1	13
628	Básica	28	7	5	5	12	5	74	55	2	53	0	12
628	Contigua 1	44	10	8	7	26	4	75	30	3	53	1	8



RESULTADOS DE LA ELECCIÓN DE PRESIDENTE Y SÍNDICO 2017 Cómputos Municipales por Casilla

TEPIC











SECCIÓN	CASILLA											CAND. NO REG.	VOTOS NULOS
629	Básica	42	7	7	4	35	3	67	38	3	73	0	10
629	Contigua 1	31	8	6	7	39	3	75	34	5	68	0	7
630	Básica	63	2	10	7	27	2	97	39	3	40	0	13
630	Contigua 1	73	2	2	10	42	4	82	30	2	44	0	12
630	Contigua 2	61	2	10	13	32	6	77	35	2	44	0	6
631	Básica	70	7	12	3	33	4	111	48	6	63	0	7
631	Contigua 1	86	4	8	3	39	3	96	46	3	60	0	7
631	Contigua 2	67	1	7	5	45	0	107	58	5	63	0	13
632	Básica	47	10	12	1	51	3	145	60	3	63	0	14
632	Contigua 1	46	8	7	3	40	8	141	52	5	65	0	5
635	Básica	52	6	2	2	32	0	117	61	4	97	0	10
635	Contigua 1	62	3	11	6	36	0	110	54	2	89	0	8
635	Contigua 2	60	2	4	9	6	42	112	51	4	82	2	8
636	Básica	60	7	9	9	38	3	103	56	0	69	0	13
637	Básica	77	10	8	5	66	6	126	60	2	80	0	7
638	Básica	72	5	9	0	25	1	124	51	4	64	0	6
639	Básica	53	1	4	11	22	2	71	24	1	52	0	6
639	Contigua 1	44	4	3	8	30	2	81	26	3	52	0	3
640	Básica	44	3	9	7	13	1	79	60	5	75	0	9
640	Contigua 1	48	1	9	13	15	2	100	45	1	91	0	11
641	Básica	51	16	5	4	35	3	96	52	1	45	0	15
642	Básica	48	3	10	5	38	2	60	31	5	45	0	7
642	Contigua 1	44	3	8	0	30	1	63	33	3	61	0	8
643	Básica	44	5	7	2	23	2	103	43	3	48	0	7
643	Contigua 1	51	7	3	2	34	0	92	32	4	64	1	2
644	Básica	77	4	9	3	41	6	153	60	3	83	0	24
645	Básica	51	7	4	3	27	0	73	33	4	67	0	10
645	Contigua 1	45	8	3	4	30	0	111	23	6	52	1	4
646	Básica	47	10	9	3	18	1	103	41	2	66	0	6
646	Contigua 1	56	6	4	2	25	1	128	44	0	53	0	9
647	Básica	47	7	5	4	25	2	103	37	4	61	0	7
648	Básica	95	9	7	3	52	2	123	48	3	79	0	10
649	Básica	65	5	8	4	50	5	92	46	2	63	0	8
650	Básica	84	8	4	4	26	4	134	47	2	57	0	7
651	Básica	85	9	9	3	29	1	105	42	2	57	0	11
651	Contigua 1	63	6	8	2	32	2	114	52	5	52	0	9
652	Básica	62	10	33	0	33	0	139	75	4	96	0	13
653	Básica	51	7	5	7	289	2	113	47	5	80	0	7
654	Básica	52	3	6	8	36	2	127	54	11	74	0	9
655	Básica	50	15	14	10	53	4	107	43	2	76	0	12
656	Básica	41	4	4	15	31	0	75	42	3	53	0	6
656	Contigua 1	37	1	5	14	21	2	77	29	0	56	0	4
657	Básica	53	7	2	12	46	4	121	56	3	104	0	9
658	Básica	46	5	4	8	21	1	89	48	4	64	0	6
658	Contigua 1	48	1	5	2	24	0	87	37	5	76	2	6
659	Básica	37	2	4	6	21	8	116	45	3	59	0	5
660	Básica	86	8	12	4	31	5	122	100	3	59	0	8
661	Básica	61	3	0	7	31	5	191	63	8	131	1	4
661	Contigua 1	76	5	5	6	40	3	181	76	13	106	0	1
662	Básica	39	5	4	6	40	6	123	37	5	94	0	4
662	Contigua 1	48	5	7	2	34	3	122	39	7	82	0	6
663	Básica	49	9	9	1	43	1	148	57	8	108	0	2
663	Contigua 1	62	8	6	2	40	4	180	68	5	83	0	6
663	Contigua 2	60	8	5	2	42	2	153	49	6	93	0	2
664	Básica	63	6	8	2	26	1	151	66	9	117	0	6
664	Contigua 1	40	10	9	2	25	6	146	62	13	159	0	6
664	Contigua 2	61	7	7	2	31	5	144	63	7	151	0	7
665	Básica	20	8	5	5	20	0	105	33	6	98	0	4
665	Contigua 1	36	2	5	1	16	1	108	4	4	92	1	10
666	Básica	46	7	4	3	16	0	90	31	5	62	0	2
666	Contigua 1	30	2	2	1	12	3	115	40	7	69	0	5
667	Básica	61	3	9	6	34	6	153	75	11	97	0	6
668	Básica	65	4	8	2	35	2	106	73	4	103	0	3



RESULTADOS DE LA ELECCIÓN DE PRESIDENTE Y SÍNDICO 2017

Cómputos Municipales por Casilla

TEPIC











SECCIÓN	CASILLA											CAND. NO REG.	VOTOS NULOS
669	Básica	73	8	5	8	25	2	125	40	5	64	0	2
670	Básica	64	6	7	5	19	3	150	69	10	78	0	8
671	Básica	29	3	3	0	11	1	61	39	5	41	0	4
672	Básica	10	0	0	0	0	2	37	18	0	11	0	2
673	Básica	54	5	9	3	25	4	112	38	6	44	0	13
674	Básica	32	8	3	1	33	6	94	22	2	60	0	5
675	Básica	23	1	3	4	15	1	78	34	3	56	0	4
676	Básica	94	6	10	2	48	4	142	50	4	91	0	16
676	Contigua 1	84	5	5	6	41	4	128	56	6	84	0	11
677	Básica	43	12	3	1	28	4	70	24	5	55	0	11
677	Contigua 1	32	4	4	7	26	1	74	27	2	80	0	8
678	Básica	67	5	7	2	35	4	122	45	2	96	0	12
678	Contigua 1	49	6	12	5	50	1	129	60	4	85	0	8
678	Contigua 2	55	7	9	4	48	2	123	64	2	98	0	8
679	Básica	47	9	10	1	49	3	117	77	0	45	0	13
679	Contigua 1	70	11	5	3	39	2	113	63	2	35	0	12
679	Contigua 2	44	2	10	4	30	6	100	73	4	35	0	19
680	Básica	69	5	8	6	45	3	112	43	3	87	0	5
680	Contigua 1	53	12	11	4	49	0	103	44	2	71	0	11
681	Básica	61	3	4	7	36	4	211	41	5	113	0	16
682	Básica	6	2	4	1	7	0	64	20	2	45	1	4
683	Básica	20	1	1	2	16	0	58	17	1	21	2	2
684	Básica	10	1	6	1	5	0	59	28	0	43	0	2
685	Básica	40	3	7	4	23	1	99	37	2	75	1	4
686	Básica	28	5	4	0	19	0	64	24	4	51	0	6
687	Básica	65	9	10	0	23	4	142	50	16	116	0	13
688	Básica	60	3	16	0	31	1	133	55	4	97	0	2
689	Básica	27	4	1	3	17	1	127	53	3	65	0	0
690	Básica	23	9	0	6	18	4	74	53	7	86	0	3
691	Básica	74	9	5	4	25	3	69	37	4	99	0	7
692	Básica	68	16	4	3	23	1	160	60	5	93	0	11
693	Básica	75	7	12	4	45	3	117	64	2	66	0	16
693	Contigua 1	71	4	14	2	43	4	125	82	5	68	0	8
694	Básica	66	3	6	9	17	2	70	55	0	50	0	14
694	Contigua 1	74	8	6	3	23	2	87	56	0	39	0	19
694	Contigua 2	63	2	3	0	20	4	87	59	0	38	0	9
695	Básica	69	10	10	10	38	4	113	63	5	61	0	15
695	Contigua 1	74	9	8	7	42	4	98	39	5	68	1	11
695	Contigua 2	76	10	10	4	47	0	112	51	4	71	0	11
695	Contigua 3	77	8	13	3	36	2	109	63	2	64	0	8
695	Contigua 4	83	12	9	6	48	4	93	52	0	60	0	16
696	Básica	43	4	7	5	15	2	108	43	8	85	1	2
696	Contigua 1	37	7	11	2	20	2	114	43	5	99	0	9
697	Básica	51	7	10	1	41	2	108	31	20	52	0	8
698	Básica	41	9	3	2	19	1	84	40	1	73	0	2
699	Básica	33	4	13	2	18	2	66	20	1	42	0	2
700	Básica	48	5	11	7	32	0	118	41	9	97	1	7
700	Contigua 1	26	4	11	1	28	1	116	44	5	97	0	5
701	Básica	54	2	5	1	24	1	98	62	10	99	0	6
701	Contigua 1	48	4	7	4	28	1	114	54	14	102	0	7
701	Contigua 2	45	3	8	3	28	2	112	46	5	103	0	6
702	Básica	52	2	12	5	39	2	113	58	10	73	1	9
702	Contigua 1	42	5	14	5	28	4	129	43	9	73	0	9
703	Básica	33	1	6	3	30	1	137	69	5	95	0	11
704	Básica	34	2	11	1	16	2	67	32	11	62	0	4
705	Básica	58	3	8	7	34	3	152	82	11	104	0	8
706	Básica	94	10	4	3	31	2	155	54	7	104	0	6
707	Básica	44	10	9	4	30	3	129	56	4	75	0	13
708	Básica	67	5	7	2	28	0	165	59	12	80	1	13
709	Básica	69	6	21	3	32	1	165	62	3	122	0	8
709	Contigua 1	79	5	17	7	30	2	151	53	5	134	0	8
709	Especial 1	9	1	3	0	7	1	27	11	1	5	0	4
710	Básica	72	12	8	1	36	1	131	49	1	101	0	6



Instituto Estatal Electoral de Nayarit

RESULTADOS DE LA ELECCIÓN DE PRESIDENTE Y SÍNDICO 2017 Cómputos Municipales por Casilla

TEPIC

SECCIÓN	CASILLA											CAND. NO REG.	VOTOS NULOS
710	Contigua 1	67	6	8	5	26	1	142	55	1	101	0	7
712	Básica	44	3	5	2	18	4	78	105	2	35	0	8
712	Contigua 1	55	4	6	1	26	0	102	65	3	43	0	24
713	Básica	49	3	6	3	23	5	165	62	7	142	0	9
713	Contigua 1	55	6	8	2	19	0	174	47	8	164	0	6
714	Básica	61	7	17	6	32	3	135	42	9	63	0	10
715	Básica	72	11	11	1	22	5	117	59	8	69	0	3
715	Contigua 1	50	11	10	4	29	0	135	54	15	99	0	0
716	Básica	32	11	6	3	21	0	122	49	8	102	0	2
717	Básica	12	0	1	1	3	3	36	23	2	16	0	1
718	Básica	71	6	6	4	34	1	112	63	4	75	0	7
719	Básica	54	12	11	1	38	2	141	72	6	104	0	9
719	Contigua 1	45	3	8	2	37	11	132	90	8	128	0	13
720	Básica	37	12	4	1	22	3	63	33	3	74	0	7
720	Contigua 1	40	11	3	5	20	4	66	35	0	66	1	8
721	Básica	58	17	14	3	37	4	117	52	9	128	0	11
722	Básica	35	6	7	2	21	2	61	53	3	73	0	4
722	Contigua 1	34	3	9	2	17	4	61	49	5	72	0	7
723	Básica	73	9	7	8	31	4	96	61	12	70	0	22
723	Contigua 1	53	10	2	6	49	1	103	48	1	133	0	11
723	Contigua 2	66	8	10	2	36	3	105	58	3	74	1	9
724	Básica	72	7	12	3	34	7	112	49	3	82	0	10
724	Contigua 1	71	8	5	5	27	9	125	52	3	79	0	9
724	Contigua 2	70	8	9	3	41	9	95	49	4	99	0	5
725	Básica	44	6	15	2	53	2	167	60	4	155	0	10
725	Contigua 1	56	8	11	1	28	2	191	44	9	150	0	12
726	Básica	50	6	9	4	10	1	112	22	1	74	0	2
726	Contigua 1	53	4	4	0	15	1	122	33	7	61	0	3
727	Básica	72	6	19	4	32	3	140	62	7	98	0	14
728	Básica	48	4	10	0	22	4	110	35	9	104	0	3
728	Contigua 1	50	4	11	2	25	1	132	26	8	125	0	1
729	Básica	76	4	6	2	47	3	123	62	6	93	0	11
730	Básica	59	2	9	0	25	0	75	28	1	59	0	8
730	Contigua 1	44	0	5	3	27	3	79	41	1	78	0	4
731	Básica	39	7	10	3	26	1	97	37	8	67	0	12
731	Contigua 1	33	8	5	4	32	6	69	43	5	72	0	12
732	Básica	75	13	9	7	33	2	87	60	5	117	0	2
732	Contigua 1	88	6	4	5	42	2	98	60	8	4	0	11
732	Contigua 2	77	6	13	4	29	3	94	58	7	119	0	14
733	Básica	58	5	11	7	31	5	110	65	4	86	0	7
733	Contigua 1	53	10	2	6	49	1	103	48	1	33	0	11
734	Básica	33	12	9	3	19	0	89	30	13	46	0	4
734	Contigua 1	45	9	2	2	18	0	83	37	5	41	0	7
735	Básica	78	13	14	4	44	5	146	51	15	78	0	16
736	Básica	84	9	10	4	43	6	105	81	1	80	0	14
736	Contigua 1	48	7	10	4	52	2	122	71	3	83	0	12
736	Contigua 2	63	9	5	8	26	3	105	88	3	69	0	16
736	Contigua 3	61	2	10	7	31	5	111	57	2	86	0	8
738	Básica	62	7	7	5	35	0	108	32	3	66	0	15
738	Contigua 1	50	7	8	3	33	3	105	28	2	70	0	8
738	Contigua 2	67	4	9	2	29	1	89	41	4	64	1	24
739	Básica	52	7	9	23	41	4	123	52	0	98	0	15
739	Contigua 1	57	6	11	24	38	2	123	50	7	98	0	15
740	Básica	44	4	13	5	21	2	89	29	2	72	0	5
740	Contigua 1	30	5	6	4	23	3	104	36	2	52	0	10
741	Básica	69	6	14	6	30	5	151	52	17	141	0	0
742	Básica	35	8	10	0	30	6	119	44	2	62	0	9
742	Contigua 1	51	2	5	4	21	3	79	47	5	76	0	4
743	Básica	33	6	10	7	29	3	63	25	2	48	0	9
743	Contigua 1	27	4	11	7	18	2	73	41	2	42	0	6
744	Básica	47	5	8	0	29	13	105	51	4	78	0	5
744	Contigua 1	37	2	3	1	29	4	120	59	2	84	0	10
744	Contigua 2	47	8	10	3	33	5	116	50	3	77	0	4













Instituto Estatal Electoral de Nayarit

RESULTADOS DE LA ELECCIÓN DE PRESIDENTE Y SÍNDICO 2017

Cómputos Municipales por Casilla

TEPIC

SECCIÓN	CASILLA											CAND. NO REG.	VOTOS NULOS
745	Básica	40	5	6	5	39	1	99	50	5	88	0	13
745	Contigua 1	44	5	2	5	40	6	126	39	7	81	1	10
746	Básica	61	4	11	12	39	3	128	2	2	4	0	8
746	Contigua 1	56	6	10	15	31	4	119	52	8	65	1	5
747	Básica	85	8	8	2	33	1	111	32	4	41	1	19
747	Contigua 1	70	5	6	0	28	3	111	38	3	46	1	10
748	Básica	56	6	6	6	32	0	108	48	2	37	0	9
748	Contigua 1	55	3	9	5	25	6	113	28	1	42	0	21
749	Básica	45	6	11	1	46	3	120	77	4	90	0	8
749	Contigua 1	64	4	16	5	39	3	128	45	2	95	0	7
749	Contigua 2	52	6	13	7	37	3	120	56	4	132	0	8
749	Contigua 3	66	5	16	6	34	1	103	63	5	107	0	5
750	Básica	47	8	12	0	25	1	153	53	25	84	0	10
751	Básica	39	1	9	2	18	0	83	40	3	52	0	11
751	Contigua 1	28	4	4	1	21	1	101	36	5	57	0	4
752	Básica	59	6	16	6	35	0	118	40	2	75	0	8
752	Contigua 1	66	5	11	4	39	6	117	46	8	89	0	15
753	Básica	57	8	10	3	35	1	140	72	6	86	0	8
753	Contigua 1	50	6	16	5	28	3	159	72	4	94	0	5
754	Básica	99	8	10	3	41	6	119	56	5	70	1	17
754	Contigua 1	85	7	11	5	40	4	108	58	7	85	0	13
754	Contigua 2	96	5	11	3	26	4	112	78	4	80	0	15
755	Básica	46	6	5	4	28	3	84	30	2	88	0	5
755	Contigua 1	49	4	10	3	23	1	95	44	2	69	0	9
756	Básica	49	3	16	3	38	6	108	63	0	60	1	4
756	Contigua 1	43	8	15	0	96	3	106	61	5	67	0	4
757	Básica	39	8	8	3	28	2	92	38	3	69	0	5
757	Contigua 1	31	11	7	0	19	0	79	46	1	44	0	4
759	Básica	33	5	15	6	37	2	80	399	4	66	0	7
759	Contigua 1	32	6	9	7	34	10	77	46	4	51	0	10
759	Contigua 2	19	2	4	9	29	5	91	28	5	64	0	16
760	Básica	41	12	14	4	42	2	109	67	8	90	0	6
760	Contigua 1	42	13	10	3	46	1	99	64	2	83	0	9
760	Contigua 2	43	3	13	5	25	3	123	69	2	90	0	1
760	Contigua 3	32	4	15	3	53	5	121	54	4	72	0	1
760	Contigua 4	42	6	11	6	35	2	105	53	5	82	0	11
761	Básica	76	10	7	6	35	3	156	63	9	98	0	7
762	Básica	60	8	7	2	41	2	115	59	8	84	0	10
762	Contigua 1	53	8	8	5	57	0	126	76	8	87	0	6
763	Básica	43	10	12	4	37	0	111	47	1	63	0	7
763	Contigua 1	34	5	8	8	28	1	103	41	5	72	0	13
763	Contigua 2	43	7	4	6	39	2	87	45	4	74	0	12
764	Básica	66	7	17	5	57	4	83	66	6	84	0	2
764	Contigua 1	47	8	12	8	41	4	135	60	6	78	0	9
764	Contigua 2	71	7	8	8	41	1	123	45	4	72	2	14
764	Contigua 3	52	9	8	9	45	5	123	68	4	76	0	13
764	Contigua 4	39	15	20	8	38	2	129	74	9	84	0	9
764	Contigua 5	45	3	18	11	52	2	111	68	3	83	0	8
765	Básica	60	12	11	5	44	3	102	57	4	91	0	15
765	Contigua 1	60	12	16	8	29	2	125	61	1	107	0	11
765	Contigua 2	53	9	12	13	35	3	103	63	0	102	0	10
765	Contigua 3	56	10	13	9	33	3	125	57	1	85	0	14
766	Básica	40	9	3	3	34	3	87	42	0	51	0	5
766	Contigua 1	40	6	6	6	35	3	81	34	4	45	0	11
766	Contigua 2	47	11	10	6	23	3	69	36	5	50	0	9
767	Básica	50	14	9	4	61	0	133	86	2	65	0	4
768	Básica	40	0	1	2	7	0	8	2	1	34	0	2
769	Básica	51	2	1	1	7	1	44	3	2	5	0	8
769	Extraordinaria 1	99	0	2	2	8	0	48	26	4	34	0	10
769	Extraordinaria 2	32	3	2	1	28	0	14	11	5	119	0	21
770	Básica	116	15	7	10	59	0	143	30	5	26	0	24
770	Contigua 1	105	13	3	15	64	2	122	36	14	15	0	28
770	Extraordinaria 1	33	5	0	1	13	0	49	10	2	8	0	6













Instituto Estatal Electoral de Nayarit

RESULTADOS DE LA ELECCIÓN DE PRESIDENTE Y SÍNDICO 2017

Cómputos Municipales por Casilla

TEPIC

SECCIÓN	CASILLA											CAND. NO REG.	VOTOS NULOS
771	Básica	48	5	2	1	9	0	33	3	3	42	0	17
771	Extraordinaria 1	39	0	0	1	5	1	15	1	0	3	0	6
772	Básica	129	1	2	2	27	3	86	17	1	28	1	13
772	Extraordinaria 1	26	1	5	3	20	0	13	23	5	28	0	9
773	Básica	70	5	8	5	29	1	56	99	5	7	0	11
774	Básica	207	0	2	7	26	0	152	24	2	46	0	20
774	Contigua 1	170	2	5	4	23	0	161	18	4	76	0	18
775	Básica	25	1	2	2	9	1	29	14	1	20	0	7
775	Extraordinaria 1	17	1	1	0	6	2	12	5	2	13	0	1
776	Básica	28	2	0	3	6	0	20	10	2	5	0	3
777	Básica	37	1	2	1	13	1	32	5	2	17	0	1
778	Básica	33	4	4	8	22	0	136	10	0	33	0	14
779	Básica	58	7	4	5	44	2	62	69	1	70	0	15
779	Contigua 1	54	11	5	1	33	1	71	86	4	49	0	1
780	Básica	79	14	10	4	42	0	83	54	3	73	0	29
780	Contigua 1	79	20	10	5	59	1	72	44	4	67	0	26
780	Contigua 2	77	21	10	4	42	1	66	45	3	66	0	17
781	Básica	56	14	5	2	49	2	80	47	1	47	0	26
781	Contigua 1	47	16	9	2	44	2	72	36	1	57	0	8
782	Básica	29	12	6	7	52	0	75	83	3	55	0	13
782	Contigua 1	42	15	5	5	54	2	53	67	1	63	0	17
783	Básica	52	9	7	3	48	2	50	64	1	72	0	13
783	Contigua 1	44	6	2	7	33	0	73	67	3	62	0	8
784	Básica	41	7	2	4	1	0	52	2	0	24	0	7
784	Extraordinaria 1	32	5	0	3	79	0	11	2	2	45	0	6
785	Básica	45	14	0	5	41	1	43	42	7	52	0	30
785	Contigua 1	63	13	5	4	38	1	31	51	3	58	0	29
785	Contigua 2	53	8	5	6	39	1	46	42	3	58	0	27
786	Básica	66	5	9	4	46	4	37	46	2	37	0	11
787	Básica	83	5	6	3	11	0	70	18	0	57	0	13
788	Básica	66	2	6	6	32	1	80	21	1	74	0	8
788	Contigua 1	65	6	4	3	29	0	77	10	1	64	0	9
789	Básica	63	4	7	4	35	1	86	26	1	79	0	11
789	Contigua 1	70	5	6	3	50	6	78	28	3	59	0	14
790	Básica	58	2	4	6	16	1	45	16	4	18	1	11
791	Básica	42	3	2	2	11	0	12	6	2	9	0	3
792	Básica	10	13	7	14	44	3	71	18	3	17	0	17
793	Básica	54	2	4	2	5	0	25	6	1	27	0	1
793	Extraordinaria 1	38	4	2	6	15	0	28	32	5	16	0	9
794	Básica	32	0	2	6	14	0	41	118	3	34	0	15
795	Básica	89	1	5	12	12	0	75	36	5	40	0	6
795	Contigua 1	66	2	5	4	21	1	59	29	5	52	0	10
796	Básica	61	6	1	5	18	1	66	40	4	70	0	11
796	Contigua 1	93	5	4	8	21	1	71	31	0	73	0	13
797	Básica	78	8	3	11	16	1	79	27	7	50	2	18
797	Contigua 1	80	9	10	10	26	1	78	34	16	45	0	22
798	Básica	154	10	0	11	32	2	69	82	4	90	0	13
799	Básica	61	5	8	9	33	3	86	92	3	59	0	12
799	Contigua 1	65	6	4	3	29	0	77	10	0	64	0	9
799	Contigua 2	54	10	3	6	38	7	84	114	4	65	0	17
799	Extraordinaria 1	45	7	15	1	54	5	83	59	5	70	0	8
799	Extraordinaria 1 Contigua 1	50	8	17	4	43	2	93	82	4	61	0	3
799	Extraordinaria 1 Contigua 2	43	7	11	7	37	5	78	60	82	7	0	10
799	Extraordinaria 2	68	11	6	7	30	2	99	62	3	55	0	13
799	Extraordinaria 2 Contigua 1	67	6	7	3	29	4	95	72	2	47	0	11
799	Extraordinaria 2 Contigua 2	66	12	11	2	33	2	89	63	6	49	0	14
799	Extraordinaria 3	50	12	27	4	5	0	93	72	4	53	0	1
799	Extraordinaria 3 Contigua 1	50	8	9	2	32	2	68	77	11	38	1	9
799	Extraordinaria 4	136	0	2	0	0	0	26	24	3	10	0	5
800	Básica	93	6	7	4	29	1	71	39	5	42	0	20
801	Básica	56	5	6	3	27	3	125	52	4	75	0	12
801	Contigua 1	65	9	11	6	27	0	105	47	0	80	0	12
802	Básica	54	2	4	7	12	0	50	96	3	10	0	16













Instituto Estatal Electoral de Nayarit

RESULTADOS DE LA ELECCIÓN DE PRESIDENTE Y SÍNDICO 2017

Cómputos Municipales por Casilla

TEPIC

SECCIÓN	CASILLA											CAND. NO REG.	VOTOS NULOS
802	Contigua 1	64	2	5	3	18	0	52	100	7	11	0	14
803	Básica	101	3	2	4	15	2	39	58	5	17	0	16
803	Extraordinaria 1	44	8	10	7	28	1	114	92	6	20	0	21
804	Básica	65	7	8	2	42	5	100	46	4	49	0	19
804	Contigua 1	59	9	21	3	46	6	85	43	6	42	0	15
804	Contigua 2	60	13	10	5	34	5	81	45	5	40	0	15
804	Contigua 3	67	12	7	9	45	11	79	51	5	39	0	21
804	Contigua 4	55	11	12	15	28	6	77	43	8	41	0	17
805	Básica	59	11	20	12	46	3	112	48	6	37	0	13
805	Contigua 1	51	12	14	9	45	4	93	62	11	34	0	17
806	Básica	55	9	8	7	22	2	80	54	3	43	0	6
806	Contigua 1	58	9	16	7	36	5	65	50	4	26	1	9
807	Básica	17	10	10	14	65	7	86	46	2	56	0	19
807	Contigua 1	100	16	11	23	41	5	121	30	6	44	0	30
807	Contigua 2	86	10	9	18	68	1	101	50	6	48	1	18
808	Básica	102	30	17	16	46	3	86	73	10	33	0	15
809	Básica	45	8	6	2	14	2	113	40	3	42	0	2
809	Contigua 1	43	5	7	3	33	1	83	46	6	53	0	2
879	Básica	57	9	5	3	28	1	54	55	3	65	0	9
879	Contigua 1	56	4	10	8	30	3	75	46	10	46	0	16
880	Básica	105	6	9	3	43	0	131	85	5	68	0	13
881	Básica	50	3	7	4	24	3	73	31	4	31	0	13
881	Contigua 1	52	3	2	5	26	1	79	33	3	36	0	5
882	Básica	46	6	6	1	19	1	69	35	3	59	1	9
882	Contigua 1	57	4	5	5	29	4	66	40	1	36	0	5
883	Básica	43	8	9	5	35	0	63	57	2	61	0	8
883	Contigua 1	39	5	2	4	32	2	89	45	1	72	0	3
884	Básica	109	7	12	5	39	2	86	47	3	62	0	15
885	Básica	100	3	11	11	41	4	92	58	9	67	2	12
886	Básica	59	11	12	4	34	0	97	89	1	66	0	7
887	Básica	68	3	4	2	29	0	90	77	0	47	0	5
888	Básica	54	2	4	2	22	0	70	62	1	33	0	10
888	Contigua 1	43	4	6	5	15	3	65	67	5	40	0	4
889	Básica	36	9	6	0	35	1	62	25	3	47	0	7
890	Básica	45	3	3	5	24	0	68	70	1	46	0	5
890	Contigua 1	41	1	6	4	45	1	69	63	0	27	0	8
891	Básica	33	12	13	8	65	1	112	85	5	92	0	10
892	Básica	38	6	1	3	16	2	86	41	0	51	0	7
892	Contigua 1	10	5	7	4	21	2	69	46	2	55	0	8
893	Básica	59	2	6	2	18	0	70	59	2	30	0	10
894	Básica	61	2	9	2	21	2	60	27	2	50	0	11
894	Contigua 1	90	5	6	4	25	2	81	38	2	35	0	6
895	Básica	39	0	6	2	26	4	66	39	1	68	0	3
895	Contigua 1	26	4	6	1	37	2	57	45	5	69	0	1
896	Básica	60	5	6	1	42	4	102	39	3	65	0	2
896	Contigua 1	50	7	9	2	44	1	110	45	3	51	0	6
897	Básica	86	8	8	3	44	1	106	60	2	79	0	11
898	Básica	48	3	7	2	25	1	80	51	4	71	0	6
899	Básica	39	3	4	3	39	4	71	47	3	51	0	3
899	Contigua 1	47	1	7	2	30	1	61	39	4	47	0	3
900	Básica	61	8	6	5	39	2	107	51	5	69	0	8
901	Básica	60	8	16	1	35	3	134	66	3	73	0	3
902	Básica	62	7	19	5	51	1	105	60	5	86	0	7
903	Básica	41	5	3	4	18	2	54	27	2	44	0	8
903	Contigua 1	39	2	8	4	29	1	57	38	2	44	0	4
904	Básica	65	3	10	6	43	4	144	74	3	69	0	8
904	Contigua 1	63	9	12	4	45	3	144	84	4	66	0	4
905	Básica	71	12	7	6	23	0	104	52	6	47	0	8
905	Contigua 1	71	11	2	7	7	4	74	45	5	68	0	9
906	Básica	40	7	11	7	21	0	59	52	4	34	0	27
906	Contigua 1	40	7	11	7	21	0	59	52	4	34	0	21
907	Básica	58	5	5	3	32	0	124	43	4	67	0	8
908	Básica	36	2	2	2	21	1	64	44	0	40	0	10













Instituto Estatal Electoral de Nayarit

RESULTADOS DE LA ELECCIÓN DE PRESIDENTE Y SÍNDICO 2017

Cómputos Municipales por Casilla











TEPIC

SECCIÓN	CASILLA											CAND. NO REG.	VOTOS NULOS
908	Contigua 1	55	3	7	2	20	0	73	37	1	50	0	6
909	Básica	38	7	11	5	41	7	106	52	5	60	0	8
909	Contigua 1	57	9	8	4	40	5	124	52	4	63	0	10
910	Básica	56	9	5	3	22	1	91	53	2	32	0	14
910	Contigua 1	59	6	7	5	29	3	91	44	4	33	0	9
911	Básica	70	10	8	4	41	5	89	79	7	107	0	7
912	Básica	46	4	2	2	8	2	70	33	0	46	0	7
913	Básica	49	6	11	2	43	5	108	64	4	62	0	2
914	Básica	34	3	8	7	23	3	75	39	4	62	0	8
914	Contigua 1	58	2	8	1	4	24	72	38	3	74	0	3
915	Básica	28	2	8	5	20	4	73	108	7	47	0	12
916	Básica	67	4	13	7	27	1	128	119	3	61	0	7
917	Básica	65	11	7	3	30	1	110	120	2	69	0	6
918	Básica	57	4	3	2	23	1	85	50	2	77	0	1
918	Contigua 1	36	2	4	3	14	2	94	69	4	77	0	6
919	Básica	27	1	6	4	28	2	141	49	11	79	1	0
920	Básica	48	4	4	5	36	2	77	51	4	64	0	1
920	Contigua 1	35	10	12	10	32	4	88	38	1	92	0	3
921	Básica	72	7	9	6	45	2	116	49	5	100	0	13
922	Básica	36	5	8	9	22	2	145	59	6	121	0	1
923	Básica	67	6	17	2	49	4	144	82	1	113	3	6
924	Básica	59	7	12	2	53	6	116	59	8	127	0	5
925	Básica	38	1	1	27	2	2	56	19	6	55	0	3
925	Contigua 1	29	1	4	1	29	3	81	26	2	60	0	7
926	Básica	65	5	3	2	33	0	82	47	3	51	0	9
926	Contigua 1	55	5	6	2	26	1	76	51	2	69	0	7
927	Básica	75	11	10	14	46	0	96	46	5	113	0	4
928	Básica	45	16	8	2	31	3	74	30	4	82	0	8
929	Básica	45	3	16	1	49	2	94	42	2	63	0	5
929	Contigua 1	59	7	11	3	35	1	95	35	6	77	0	13
930	Básica	66	6	12	2	35	2	85	28	4	63	0	1
930	Contigua 1	44	6	6	1	32	2	87	27	2	65	1	3
931	Básica	49	7	11	1	26	0	94	48	3	63	0	3
931	Contigua 1	57	6	5	2	29	29	99	4	89	39	0	7
932	Básica	40	3	17	4	32	0	120	53	6	110	0	6
932	Contigua 1	58	16	9	8	30	3	109	68	8	94	0	3
933	Básica	43	2	6	0	33	2	96	36	2	68	0	1
933	Contigua 1	34	5	9	29	2	3	81	43	3	66	3	0
934	Básica	51	5	4	1	31	1	84	42	7	48	0	0
934	Contigua 1	51	3	6	2	30	1	68	51	6	73	0	2
935	Básica	36	2	4	2	35	2	74	27	6	71	0	2
935	Contigua 1	54	5	4	0	29	1	111	2	0	69	0	1
936	Básica	35	5	12	3	40	4	86	29	1	51	0	4
936	Contigua 1	31	6	1	5	23	4	70	49	1	58	0	7
937	Básica	25	7	9	5	40	2	91	25	1	67	0	4
937	Contigua 1	24	7	10	2	31	0	105	41	1	68	0	2
938	Básica	33	5	6	5	44	2	87	54	1	57	0	2
939	Básica	44	5	4	26	3	5	133	85	8	84	1	4
939	Contigua 1	44	3	15	4	37	4	137	70	3	76	0	6
940	Básica	31	4	10	1	13	1	116	42	3	79	0	1
940	Contigua 1	31	4	8	3	27	1	106	39	4	80	0	0
941	Básica	37	9	5	2	23	5	119	50	3	82	0	3
941	Contigua 1	42	7	7	1	35	2	113	57	3	76	0	2
942	Básica	49	6	9	2	40	1	134	50	3	95	0	2
942	Contigua 1	48	6	9	5	34	3	134	50	6	92	0	6
943	Básica	65	11	10	3	37	1	133	43	3	43	0	17
944	Básica	82	10	10	5	46	1	124	38	2	59	0	14
945	Básica	36	4	8	4	20	0	54	36	2	36	0	6
945	Contigua 1	28	6	0	2	5	2	53	39	3	42	0	7
946	Básica	35	3	5	0	11	3	77	48	1	50	0	1
946	Contigua 1	31	11	5	1	24	3	71	34	3	41	0	3
947	Básica	32	6	8	3	21	1	85	64	3	60	0	12
948	Básica	77	8	7	3	26	4	97	82	1	72	0	8



RESULTADOS DE LA ELECCIÓN DE PRESIDENTE Y SÍNDICO 2017 Cómputos Municipales por Casilla










TEPIC

SECCIÓN	CASILLA											CAND. NO REG.	VOTOS NULOS
949	Básica	28	5	5	1	40	0	69	49	2	63	0	2
950	Básica	30	5	11	3	31	0	119	49	2	82	0	3
951	Básica	42	4	5	2	24	2	91	41	4	36	0	5
952	Básica	42	5	2	3	22	7	48	38	3	31	0	3
952	Contigua 1	32	9	6	5	2	1	42	39	2	26	0	1
953	Básica	61	9	15	4	36	1	90	84	7	67	0	10
954	Básica	26	5	4	0	16	0	60	44	2	44	0	5
954	Contigua 1	23	3	8	3	24	1	55	47	2	45	0	3
955	Básica	49	5	7	4	25	7	81	127	6	38	0	12
956	Básica	36	4	11	2	30	1	101	71	1	59	0	4
957	Básica	33	1	5	1	11	4	63	40	4	34	0	5
957	Contigua 1	28	8	2	2	18	3	57	46	2	36	0	5
958	Básica	24	1	4	4	23	0	68	33	4	32	0	4
958	Contigua 1	22	3	4	0	15	1	68	37	4	37	0	5
959	Básica	46	14	7	2	20	14	100	83	4	90	0	15
960	Básica	28	7	4	1	17	5	61	23	3	41	0	2
960	Contigua 1	30	2	2	0	15	3	54	93	1	30	0	6
961	Básica	36	4	8	0	16	5	51	36	6	50	0	6
961	Contigua 1	28	5	4	0	17	0	42	40	5	51	0	4
962	Básica	46	6	10	2	31	3	90	62	0	46	0	4
963	Básica	31	5	4	4	24	1	71	38	2	37	0	5
963	Contigua 1	32	3	5	1	27	2	49	40	0	33	0	2
964	Básica	44	10	7	8	29	0	104	55	6	55	0	7
965	Básica	42	5	8	2	13	0	68	32	3	55	0	8
965	Contigua 1	47	7	7	3	14	1	62	31	4	56	0	6
966	Básica	36	4	7	3	20	1	71	33	3	41	0	6
967	Básica	36	2	9	2	17	0	98	36	8	56	0	2
967	Contigua 1	31	4	13	2	27	3	86	30	1	54	0	3
968	Básica	41	5	5	1	20	2	80	50	3	29	0	6
969	Básica	38	3	4	4	38	2	58	43	4	55	0	5
970	Básica	51	3	7	7	25	4	82	42	4	55	1	6
971	Básica	40	9	8	4	31	1	62	26	1	48	0	5
	Total	28,825	3,417	4,184	2,436	16,965	1,360	51,522	26,476	2,456	35,082	57	4,679

RESULTADOS DE LA ELECCIÓN DE PRESIDENTE Y SÍNDICO 2017

Cómputos Municipales por Casilla

TUXPAN










SECCIÓN	CASILLA										CAND. NO REG.	VOTOS NULOS
810	Básica	69	0	4	10	13	3	140	10	3	0	9
810	Contigua 1	65	3	5	11	10	6	125	4	4	0	13
811	Básica	80	3	9	17	19	2	234	3	6	0	9
812	Básica	90	0	5	12	14	8	127	6	3	0	8
812	Contigua 1	72	0	3	17	7	4	136	2	10	0	2
813	Básica	92	0	14	19	9	5	184	6	13	0	6
814	Básica	112	2	8	34	8	4	204	7	5	0	10
815	Básica	83	0	5	9	12	12	136	7	1	1	7
815	Contigua 1	83	0	9	13	18	9	124	7	3	0	9
816	Básica	149	2	4	19	17	1	117	3	3	0	12
816	Contigua 1	126	3	2	7	26	5	125	8	6	0	6
817	Básica	78	0	16	12	4	2	96	16	11	0	1
817	Especial 1	2	0	0	0	1	0	6	1	2	0	0
818	Básica	90	1	3	17	9	6	89	7	5	0	3
819	Básica	124	2	14	18	11	5	139	12	4	0	2
820	Básica	83	3	13	12	13	12	109	7	2	0	2
821	Básica	98	3	4	20	16	27	142	7	0	1	10
822	Básica	166	3	7	28	26	30	209	7	8	0	21
823	Básica	104	2	7	33	19	11	117	6	3	0	14
823	Contigua 1	102	1	3	24	27	6	119	10	4	0	11
824	Básica	88	0	5	28	14	8	146	7	3	0	10
824	Contigua 1	99	0	8	24	14	12	127	6	7	0	7
825	Básica	141	0	5	25	28	14	229	9	5	0	17
826	Básica	144	1	2	6	15	5	96	6	3	0	7
827	Básica	85	4	4	29	21	10	143	7	10	0	9
827	Contigua 1	95	3	8	22	16	13	135	7	8	0	19
828	Básica	104	2	4	34	4	5	102	9	6	1	10
829	Básica	89	1	4	18	10	3	81	4	3	0	3
830	Básica	92	0	7	18	35	26	172	10	6	0	7
831	Básica	166	2	3	21	28	27	212	15	3	1	11
832	Básica	131	5	3	46	45	8	145	14	2	0	13
833	Básica	111	4	3	35	10	9	158	6	4	0	6
834	Básica	77	2	2	14	8	7	176	6	10	0	6
835	Básica	101	0	7	12	10	7	122	2	4	0	9
835	Contigua 1	68	1	5	16	8	9	122	15	5	0	21
836	Básica	105	0	1	15	3	2	198	3	14	0	10
836	Contigua 1	121	0	1	22	7	4	164	2	13	0	12
837	Básica	127	10	6	12	11	3	134	28	7	0	19
837	Contigua 1	147	15	5	13	8	2	95	22	24	0	21
838	Básica	96	2	7	30	24	3	107	16	0	0	17
838	Contigua 1	94	8	6	0	5	3	117	19	16	0	24
839	Básica	93	1	3	15	15	5	115	3	3	0	11
839	Contigua 1	109	0	2	19	13	4	108	4	1	0	9
840	Básica	123	1	12	29	21	9	211	6	8	0	26
841	Básica	158	1	21	47	20	1	104	21	5	0	18
842	Básica	90	0	29	21	5	2	88	10	6	0	16
842	Contigua 1	93	1	27	26	7	2	75	13	1	0	17
843	Básica	178	2	29	28	27	1	109	17	10	0	25
	Total	4,993	94	354	957	711	362	6,469	423	283	4	535



RESULTADOS DE LA ELECCIÓN DE PRESIDENTE Y SÍNDICO 2017

Cómputos Municipales por Casilla










XALISCO

SECCIÓN	CASILLA										CAND. NO REG.	VOTOS NULOS
844	Básica	66	13	21	8	57	4	162	16	49	1	15
844	Contigua 1	36	12	18	8	63	3	196	8	43	0	13
844	Contigua 2	57	8	27	6	56	2	176	12	41	1	9
844	Contigua 3	47	7	15	4	57	1	193	10	33	0	11
844	Contigua 4	73	4	19	3	67	2	160	10	39	0	16
844	Contigua 5	62	6	20	10	69	7	176	13	32	0	13
844	Contigua 6	64	14	16	10	75	4	162	10	29	0	6
845	Básica	85	4	13	8	65	9	239	8	43	0	4
845	Contigua 1	106	2	12	4	61	8	209	9	39	0	8
845	Contigua 2	86	4	12	7	68	6	213	4	42	1	10
845	Contigua 3	99	3	10	9	52	2	207	6	51	0	10
845	Contigua 4	83	2	14	7	57	12	233	13	44	0	7
846	Básica	91	1	11	4	39	3	155	10	60	0	14
846	Contigua 1	64	0	9	11	36	0	168	2	40	0	9
846	Contigua 2	101	4	11	4	40	4	147	9	59	0	13
847	Básica	57	2	16	13	50	6	164	15	52	0	13
847	Contigua 1	57	5	17	10	37	4	173	10	42	0	14
847	Contigua 2	68	10	19	5	53	8	148	12	51	0	13
847	Contigua 3	66	5	12	6	46	2	145	12	55	0	16
847	Contigua 4	69	4	17	8	39	3	153	10	57	0	10
847	Contigua 5	56	6	12	14	40	3	174	21	49	0	13
847	Contigua 6	76	4	14	5	37	2	164	5	41	0	9
847	Contigua 7	79	5	17	5	47	4	145	11	58	0	11
847	Contigua 8	67	7	18	5	30	6	140	8	57	0	16
847	Contigua 9	68	7	14	12	42	4	156	15	60	0	9
847	Contigua 10	67	2	15	7	49	6	142	12	58	0	13
848	Básica	77	3	18	1	20	2	164	10	77	0	15
848	Contigua 1	49	5	20	3	25	2	153	15	74	0	8
848	Contigua 2	62	2	17	5	29	3	158	7	94	0	8
849	Básica	100	3	25	4	21	3	199	12	77	0	5
850	Básica	66	5	20	2	42	1	204	0	54	0	10
850	Contigua 1	69	2	25	6	37	2	183	5	63	0	9
850	Contigua 2	51	4	21	6	63	5	193	8	58	0	8
851	Básica	69	1	21	3	22	4	164	29	150	0	14
852	Básica	48	2	4	0	14	2	155	12	81	0	7
852	Contigua 1	32	2	6	6	12	1	156	11	64	0	11
853	Básica	56	2	19	8	30	8	123	9	59	0	8
853	Contigua 1	43	3	28	2	40	6	137	4	62	0	14
853	Contigua 2	44	3	22	2	30	14	111	10	51	0	7
854	Básica	51	0	14	12	17	2	121	6	111	0	14
854	Contigua 1	48	1	17	15	20	4	120	5	113	0	8
855	Básica	43	3	14	8	22	3	113	5	108	0	7
855	Contigua 1	59	1	14	7	32	3	125	7	94	0	4
855	Especial 1	22	0	4	0	12	0	34	3	8	0	3
856	Básica	91	4	5	6	32	3	123	24	30	0	5
856	Extraordinaria 1	59	0	2	3	16	0	64	4	24	0	6
857	Básica	101	6	36	3	49	2	125	11	49	0	8
857	Contigua 1	82	7	19	4	56	2	128	10	40	0	18
858	Básica	89	3	36	4	48	4	157	14	49	0	10
858	Contigua 1	97	3	31	6	54	0	154	12	43	0	19
859	Básica	71	0	20	5	43	7	126	5	115	0	19
859	Contigua 1	73	4	11	7	38	4	134	13	90	0	16
859	Contigua 2	78	5	14	10	31	2	126	7	106	0	15

RESULTADOS DE LA ELECCIÓN DE PRESIDENTE Y SÍNDICO 2017

Cómputos Municipales por Casilla






XALISCO

SECCIÓN	CASILLA										CAND. NO REG.	VOTOS NULOS
860	Básica	82	9	9	1	32	2	107	12	38	0	11
861	Básica	78	1	21	11	31	3	69	5	51	0	11
861	Contigua 1	50	4	20	6	24	1	125	2	34	0	5
862	Básica	83	4	1	13	3	0	126	2	34	0	15
862	Extraordinaria 1	39	0	6	6	2	0	45	6	22	0	11
862	Extraordinaria 2	35	0	6	2	5	0	72	5	14	0	1
863	Básica	86	6	1	17	44	8	55	12	41	0	19
864	Básica	88	4	15	7	18	4	158	5	95	0	25
864	Contigua 1	79	3	17	6	15	5	126	6	102	0	19
864	Extraordinaria 1	14	0	3	1	0	0	48	5	48	0	7
865	Básica	77	6	13	9	67	1	101	12	33	0	15
865	Contigua 1	53	22	13	5	48	1	91	9	40	0	13
	Total	4,344	274	1,007	415	2,476	229	9,373	610	3,720	3	723

RESULTADOS DE LA ELECCIÓN DE PRESIDENTE Y SÍNDICO 2017

Cómputos Municipales por Casilla

LA YESCA

SECCIÓN	CASILLA										CAND. NO REG.	VOTOS NULOS
866	Básica	80	0	204	0	86	0	46	4	11	0	27
867	Básica	100	0	169	0	159	0	42	11	19	0	16
867	Contigua 1	95	0	147	0	151	0	61	12	12	0	13
868	Básica	76	0	54	0	94	0	50	31	2	0	13
869	Básica	89	0	89	0	200	0	82	19	4	0	15
869	Contigua 1	CASILLA ANULADA POR LA SENTENCIA SG-JRC-33/2017 Y ACUMULADOS, SALA REGIONAL GUADALAJARA TEPJF										
870	Básica	52	0	105	0	159	0	43	0	16	0	22
870	Contigua 1	63	0	142	0	126	0	39	0	9	0	14
872	Básica	16	0	71	0	94	0	8	1	6	0	9
873	Básica	68	0	74	0	101	0	41	1	3	0	9
873	Extraordinaria 1	22	0	37	0	14	0	21	6	0	0	6
873	Extraordinaria 2	22	0	24	0	45	0	20	4	10	0	4
874	Básica	52	0	99	0	36	0	51	4	5	0	8
874	Extraordinaria 1	12	0	7	0	35	0	103	0	1	0	2
875	Básica	17	0	46	0	80	0	36	0	0	0	12
876	Básica	67	0	49	0	129	0	69	3	0	0	20
878	Básica	17	0	368	0	167	0	23	7	3	0	36
878	Extraordinaria 1	13	0	56	0	35	0	9	5	0	0	1
	Total	861	0	1,741	0	1,711	0	744	108	101	0	227