








Instituto Estatal Electoral de Nayarit

RESULTADOS DE LA ELECCIÓN DE REGIDORES DE MAYORÍA 2014 (Con base en las Actas de la Jornada Electoral) ACAPONETA

Demarcación	 POR EL BIEN DE NAYARIT					Candidato No Reg.	Votos Nulos
1	842	994	421	6	20	0	56
2	945	1469	122	19	7	0	51
3	997	924	50	188	97	1	45
4	890	850	104	40	201	0	41
5	1294	1293	94	15	23	1	79
6	1443	1280	194	43	15	0	110
7	1161	815	187	157	15	0	66

Resultados por casilla






MUNICIPIO: ACAPONETA

DEMARCACIÓN MUNICIPAL: 1

Sección	Casilla	 POR EL BIEN DE NAYARIT					Candidato No Reg.	Votos Nulos
001	B	135	167	43	1	0	0	18
008	B	205	237	71	1	4	0	9
009	B	149	169	74	2	5	0	6
009	C1	153	179	91	1	7	0	0
010	B	200	242	142	1	4	0	23






MUNICIPIO: ACAPONETA

DEMARCACIÓN MUNICIPAL: 2

Sección	Casilla	 POR EL BIEN DE NAYARIT					Candidato No Reg.	Votos Nulos
002	B	104	160	26	7	3	0	9
002	E1	105	146	18	0	0	0	0
003	B	154	311	28	3	2	0	20
003	C1	165	324	29	4	0	0	0
004	B	180	246	16	4	2	0	0
024	B	184	219	5	0	0	0	16
024	E1	53	63	0	1	0	0	6

MUNICIPIO: ACAPONETA






DEMARCACIÓN MUNICIPAL: 3

Sección	Casilla	 POR EL BIEN DE NAYARIT					Candidato No Reg.	Votos Nulos
005	B	173	341	7	12	12	0	15
006	B	125	127	8	31	7	0	7
007	B	157	127	15	55	13	0	10
011	B	114	56	4	37	10	0	5
012	B	222	133	6	31	36	1	8
013	B	206	140	10	22	19	0	0






MUNICIPIO: ACAPONETADEMARCACIÓN MUNICIPAL: 4

Sección	Casilla						Candidato No Reg.	Votos Nulos
014	B	96	60	18	9	9	0	0
015	B	144	112	28	11	11	0	7
016	B	172	235	18	7	129	0	15
017	B	207	240	20	3	26	0	10
018	B	271	203	20	10	26	0	9




MUNICIPIO: ACAPONETADEMARCACIÓN MUNICIPAL: 5

Sección	Casilla						Candidato No Reg.	Votos Nulos
019	B	65	24	2	0	0	1	2
020	B	55	61	3	0	0	0	0
020	E1	41	33	1	0	0	0	0
021	B	228	98	4	2	0	0	10
022	B	97	68	3	1	0	0	4
023	B	157	108	38	7	0	0	0
023	E1	59	45	3	0	0	0	4
033	B	131	332	2	0	18	0	21
034	B	79	58	4	0	2	0	4
034	E1	23	20	1	1	0	0	0
035	B	41	30	2	0	0	0	2
036	B	224	290	26	4	2	0	32
037	B	94	126	5	0	1	0	0

MUNICIPIO: ACAPONETADEMARCACIÓN MUNICIPAL: 6

Sección	Casilla						Candidato No Reg.	Votos Nulos
038	B	360	327	5	1	1	0	14
039	B	236	309	2	2	1	0	27
040	B	223	141	8	5	1	0	19
040	E1	84	44	7	2	0	0	1
041	B	136	94	11	2	0	0	6
042	B	20	30	3	4	2	0	2
043	B	214	189	19	2	9	0	0
046	B	170	146	139	25	1	0	41

MUNICIPIO: ACAPONETADEMARCACIÓN MUNICIPAL: 7

Sección	Casilla	 PRD POR EL BIEN DE NAYARIT	 PRD	 PT	 ARS	 MOVIMIENTO CIUDADANO	Candidato No Reg.	Votos Nulos
025	B	47	21	2	3	0	0	0
026	B	60	42	7	8	0	0	4
027	B	94	37	5	72	0	0	11
027	E1	18	69	1	0	0	0	0
028	B	125	75	7	26	2	0	3
029	B	34	16	3	6	0	0	0
029	E1	17	16	3	4	0	0	2
030	B	48	97	8	2	0	0	0
031	B	199	30	4	2	3	0	11
032	B	127	40	113	1	4	0	9
044	B	41	51	3	8	0	0	3
045	B	51	85	8	2	0	0	0
047	B	187	186	11	12	4	0	15
047	E1	33	21	5	3	2	0	0
048	B	80	29	7	8	0	0	8





RESULTADOS DE LA ELECCIÓN DE REGIDORES DE MAYORÍA 2014
(Con base en las Actas de la Jornada Electoral)
AHUACATLÁN

Demarcación					Candidato No Reg.	Votos Nulos
1	314	316	133	217	0	10
2	672	1287	393	329	0	75
3	767	512	134	120	0	32
4	579	556	195	144	1	23
5	462	517	78	387	0	41

Resultados por casilla

MUNICIPIO: AHUACATLÁN

DEMARCACIÓN MUNICIPAL: 1

Sección	Casilla					Candidato No Reg.	Votos Nulos
049	B	149	161	87	75	0	10
050	B	165	155	46	142	0	0





MUNICIPIO: AHUACATLÁN

DEMARCACIÓN MUNICIPAL: 2

Sección	Casilla					Candidato No Reg.	Votos Nulos
051	B	120	201	78	68	0	18
052	B	124	181	30	42	0	9
052	C1	110	174	48	45	0	10
053	B	73	161	59	34	0	9
053	C1	66	175	54	42	0	11
054	B	86	204	58	51	0	14
054	C1	93	191	66	47	0	4

MUNICIPIO: AHUACATLÁN

DEMARCACIÓN MUNICIPAL: 3

Sección	Casilla					Candidato No Reg.	Votos Nulos
055	B	128	75	5	4	0	0
056	B	260	141	35	25	0	9
057	B	215	180	80	52	0	16
058	B	164	116	14	39	0	7

MUNICIPIO: AHUACATLÁNDEMARCACIÓN MUNICIPAL: 4

Sección	Casilla		 POR EL BIEN DE NAYARIT			Candidato No Reg.	Votos Nulos
059	B	211	144	22	56	0	12
059	C1	195	131	41	64	0	0
064	B	12	62	74	5	0	8
065	B	136	102	44	15	0	0
065	E1	25	117	14	4	1	3

MUNICIPIO: AHUACATLÁNDEMARCACIÓN MUNICIPAL: 5

Sección	Casilla		 POR EL BIEN DE NAYARIT			Candidato No Reg.	Votos Nulos
060	B	217	200	4	55	0	0
061	B	98	126	54	207	0	26
061	E1	44	21	2	46	0	5
062	B	48	73	11	30	0	5
063	B	55	97	7	49	0	5



Instituto Estatal Electoral de Nayarit


RESULTADOS DE LA ELECCIÓN DE REGIDORES DE MAYORÍA 2014
(Con base en las Actas de la Jornada Electoral)
AMATLÁN DE CAÑAS

Demarcación		 POR EL BIEN DE NAYARIT		Candidato No Reg.	Votos Nulos
1	818	1070	44	7	33
2	299	659	29	1	10
3	318	524	448	4	65
4	720	482	96	2	47
5	395	579	17	2	28

Resultados por casilla

MUNICIPIO: AMATLÁN DE CAÑAS

DEMARCACIÓN MUNICIPAL: 1

Sección	Casilla		 POR EL BIEN DE NAYARIT		Candidato No Reg.	Votos Nulos
066	B	163	166	12	0	7
067	B	269	312	19	3	6
068	B	211	306	7	1	6
069	B	142	168	5	3	8
070	B	33	118	1	0	6




MUNICIPIO: AMATLÁN DE CAÑAS

DEMARCACIÓN MUNICIPAL: 2

Sección	Casilla		 POR EL BIEN DE NAYARIT		Candidato No Reg.	Votos Nulos
084	B	18	75	0	0	3
086	B	34	176	27	0	3
087	B	42	29	0	0	0
088	B	115	185	1	0	0
089	B	90	194	1	1	4

MUNICIPIO: AMATLÁN DE CAÑAS




DEMARCACIÓN MUNICIPAL: 3

Sección	Casilla		 POR EL BIEN DE NAYARIT		Candidato No Reg.	Votos Nulos
080	B	63	166	127	0	16
081	B	43	66	51	0	10
082	B	97	110	134	3	13
083	B	115	182	136	1	26






MUNICIPIO: AMATLÁN DE CAÑASDEMARCACIÓN MUNICIPAL: 4

Sección	Casilla		 POR EL BIEN DE NAYARIT		Candidato No Reg.	Votos Nulos
077	B	188	92	27	2	7
078	B	237	126	62	0	23
079	B	295	264	7	0	17

MUNICIPIO: AMATLÁN DE CAÑASDEMARCACIÓN MUNICIPAL: 5

Sección	Casilla		 POR EL BIEN DE NAYARIT		Candidato No Reg.	Votos Nulos
071	B	48	89	4	0	2
072	B	39	36	0	0	0
073	B	14	47	0	0	1
074	B	57	155	0	2	14
074	E1	29	46	10	0	2
075	B	169	155	1	0	9
076	B	39	51	2	0	0






RESULTADOS DE LA ELECCIÓN DE REGIDORES DE MAYORÍA 2014 (Con base en las Actas de la Jornada Electoral) BAHÍA DE BANDERAS

Demarcación						Candidato No Reg.	Votos Nulos
1	2330	1548	98	22	1086	2	135
2	1447	1207	90	18	1128	11	107
3	1814	991	160	1005	1345	122	198
4	1873	1271	322	38	1268	12	129
5	982	674	101	11	740	4	70
6	1011	636	85	26	1383	5	93
7	2087	1992	231	51	2225	8	127
8	1774	2204	71	59	442	6	165
9	2070	3852	101	43	614	4	120

Resultados por casilla






MUNICIPIO: BAHÍA DE BANDERAS

DEMARCACIÓN MUNICIPAL: 1






Sección	Casilla						Candidato No Reg.	Votos Nulos
091	B	220	244	3	1	58	0	0
092	B	172	197	7	3	64	0	17
096	B	230	90	10	1	81	0	0
096	C1	204	105	5	3	69	0	22
098	B	321	39	23	4	228	1	23
098	C1	292	49	21	2	228	0	30
098	E1	118	85	11	2	75	0	12
098	E2	52	108	2	1	93	0	5
109	B	255	216	9	2	75	0	0
110	B	309	260	4	2	64	1	17
110	E1	157	155	3	1	51	0	9

MUNICIPIO: BAHÍA DE BANDERAS





DEMARCACIÓN MUNICIPAL: 2

Sección	Casilla						Candidato No Reg.	Votos Nulos
112	B	143	164	12	2	154	3	12
112	C1	134	149	9	1	141	0	0
112	C2	116	142	10	5	148	1	8
112	C3	132	120	6	1	149	1	10
112	C4	140	149	11	2	155	2	19
113	B	81	100	13	1	68	0	8
113	C1	91	93	10	3	64	2	12
114	B	220	84	8	2	80	2	8
114	C1	185	101	5	0	88	0	16
114	C2	205	105	6	1	81	0	14



MUNICIPIO: BAHÍA DE BANDERASDEMARCACIÓN MUNICIPAL: 3

Sección	Casilla	 POR EL BIEN DE NAVARRA					Candidato No Reg.	Votos Nulos
111	B	180	97	9	26	123	0	0
111	C1	163	105	11	36	117	0	0
111	C2	168	56	7	19	126	0	22
111	C3	184	92	8	19	113	0	22
111	C4	147	95	10	19	124	0	0
118	B	0	121	48	21	85	121	21
118	C1	142	59	9	131	97	0	27
118	C2	133	57	12	110	110	0	31
118	C3	116	54	11	126	91	0	29
118	C4	153	53	7	143	70	1	21
118	C5	126	71	8	116	108	0	25
118	C6	157	43	12	134	96	0	0
118	C7	145	88	8	105	85	0	0






MUNICIPIO: BAHÍA DE BANDERASDEMARCACIÓN MUNICIPAL: 4

Sección	Casilla	 POR EL BIEN DE NAVARRA					Candidato No Reg.	Votos Nulos
090	B	149	120	19	4	107	0	0
090	C1	138	80	26	5	91	1	18
090	C2	162	100	22	2	82	0	0
090	C3	167	85	28	3	82	6	13
090	C4	150	91	28	2	112	0	0
090	C5	147	77	35	2	87	0	13
090	C6	156	98	27	0	90	0	19
090	C7	121	109	20	4	96	0	11
090	C8	175	103	31	10	85	0	9
090	C9	128	91	24	3	94	0	20
090	C10	141	95	24	0	89	0	14
090	C11	147	85	30	1	92	3	12
090	E1	92	137	8	2	161	2	0






MUNICIPIO: BAHÍA DE BANDERASDEMARCACIÓN MUNICIPAL: 5

Sección	Casilla	 POR EL BIEN DE NAVARRA					Candidato No Reg.	Votos Nulos
121	B	179	157	10	2	124	2	14
121	C1	192	137	11	1	140	0	11
122	B	175	118	24	4	113	1	16
122	C1	181	99	28	1	134	0	18
123	B	115	82	13	2	111	0	0
123	C1	140	81	15	1	118	1	11






MUNICIPIO: BAHÍA DE BANDERASDEMARCACIÓN MUNICIPAL: 6






Sección	Casilla	 POR EL BIEN DE NAVARRA					Candidato No Reg.	Votos Nulos
119	B	160	97	13	3	186	0	13
119	C1	200	56	17	8	196	0	11
119	C2	150	64	38	8	186	0	11
120	B	125	93	4	0	205	2	19
120	C1	128	105	4	3	204	0	24
120	C2	119	121	5	2	205	3	15
120	C3	129	100	4	2	201	0	0

MUNICIPIO: BAHÍA DE BANDERASDEMARCACIÓN MUNICIPAL: 7

Sección	Casilla	 POR EL BIEN DE NAVARRA					Candidato No Reg.	Votos Nulos
115	B	152	121	13	3	151	2	7
115	C1	129	128	12	3	151	2	13
115	C2	161	110	13	3	125	0	0
115	C3	113	149	17	3	142	0	12
115	C4	143	121	12	2	147	0	0
115	C5	162	138	8	2	139	0	12
115	C6	130	109	13	5	172	1	5
115	C7	142	123	14	4	140	0	8
116	B	125	85	14	0	127	0	13
116	C1	102	99	14	5	132	0	6
116	C2	122	108	11	6	122	0	7
116	C3	108	95	10	4	114	0	0
116	C4	117	125	8	3	112	2	9
116	C5	114	81	16	3	98	0	7
117	B	134	201	32	2	177	1	14
117	C1	133	199	24	3	176	0	14

MUNICIPIO: BAHÍA DE BANDERASDEMARCACIÓN MUNICIPAL: 8



Sección	Casilla	 POR EL BIEN DE NAVARRA					Candidato No Reg.	Votos Nulos
099	B	130	333	9	1	61	0	14
105	B	167	245	15	5	49	1	24
105	C1	169	233	13	3	40	0	12
106	B	189	225	8	10	40	1	17
106	C1	206	231	8	8	28	0	17
107	B	183	169	3	5	50	3	19
107	C1	165	168	2	7	55	0	25
107	E1	183	193	5	6	23	1	11
108	B	187	213	5	6	43	0	13
108	C1	195	194	3	8	53	0	13

Sección	Casilla	 PRD POR EL BIEN DE NAYARIT	 PRD	 PT	 PRS	 MOVIMIENTO CIUDADANO	Candidato No Reg.	Votos Nulos
093	B	82	53	0	2	1	0	3
094	B	204	171	4	0	37	0	11
095	B	77	125	2	0	23	0	1
095	E1	74	125	5	1	31	1	8
097	B	189	247	1	8	10	0	6
097	C1	160	249	1	6	18	0	8
100	B	123	289	3	5	67	0	0
100	C1	132	267	9	2	48	0	8
101	B	102	265	6	3	66	0	10
101	C1	106	289	7	4	60	2	10
102	B	133	262	27	1	37	0	11
102	C1	125	293	14	0	52	1	5
103	B	106	265	3	2	31	0	10
103	C1	114	242	6	5	34	0	4
104	B	199	337	8	3	50	0	13
104	C1	144	373	5	1	49	0	12



Instituto Estatal Electoral de Nayarit

RESULTADOS DE LA ELECCIÓN DE REGIDORES DE MAYORÍA 2014 (Con base en las Actas de la Jornada Electoral) COMPOSTELA

Demarcación		 POR EL BIEN DE NAYARIT				Candidato No Reg.	Votos Nulos
1	1715	1963	274	37	152	16	174
2	589	1397	1922	20	151	3	220
3	1085	1638	307	8	34	3	103
4	1378	1623	449	114	69	4	131
5	1113	1623	140	112	95	0	114
6	918	1436	276	290	32	1	115
7	564	1443	205	197	161	3	142
8	585	656	51	964	106	0	75
9	905	1332	75	23	38	5	46

Resultados por casilla

MUNICIPIO: COMPOSTELA

DEMARCACIÓN MUNICIPAL: 1

Sección	Casilla		 POR EL BIEN DE NAYARIT				Candidato No Reg.	Votos Nulos
124	B	197	227	40	4	12	2	27
125	B	114	164	25	2	8	5	14
125	C1	115	150	19	5	13	0	0
126	B	113	198	27	5	11	2	18
126	C1	173	177	21	5	9	0	15
127	B	215	125	23	3	19	3	26
128	B	223	208	38	4	23	1	17
129	B	133	159	26	2	15	0	14
129	C1	142	155	17	1	10	3	8
130	B	155	191	17	4	19	0	19
131	B	135	209	21	2	13	0	16

MUNICIPIO: COMPOSTELA

DEMARCACIÓN MUNICIPAL: 2

Sección	Casilla		 POR EL BIEN DE NAYARIT				Candidato No Reg.	Votos Nulos
132	B	47	146	183	4	9	0	24
132	C1	46	148	179	3	12	0	0
133	B	33	109	226	1	10	0	32
133	C1	29	107	250	0	11	0	18
134	B	60	178	284	4	12	0	36
135	B	78	185	236	1	14	1	28
136	B	73	158	181	1	46	1	17
137	B	95	119	128	3	19	0	18
137	E1	71	130	135	0	8	0	28
138	B	57	117	120	3	10	1	19

MUNICIPIO: COMPOSTELADEMARCACIÓN MUNICIPAL: 3

Sección	Casilla						Candidato No Reg.	Votos Nulos
140	B	96	200	7	0	6	2	7
141	B	127	155	25	1	9	0	21
142	B	26	51	2	0	1	0	4
143	B	38	83	6	1	1	0	3
143	E1	14	60	2	1	1	1	0
155	B	123	133	22	0	2	0	0
156	B	69	154	13	1	2	0	0
171	B	81	113	8	1	1	0	9
171	C1	103	124	20	1	2	0	8
175	B	101	173	14	1	2	0	7
176	B	147	191	22	1	4	0	13
177	B	84	99	71	0	1	0	22
177	C1	76	102	95	0	2	0	9

MUNICIPIO: COMPOSTELADEMARCACIÓN MUNICIPAL: 4

Sección	Casilla						Candidato No Reg.	Votos Nulos
139	B	121	163	35	12	8	0	7
144	B	163	134	10	43	8	0	19
145	B	113	157	21	31	5	0	11
145	E1	44	39	15	3	1	0	7
146	B	37	77	3	1	3	0	0
147	B	116	139	11	1	4	1	7
148	B	160	174	60	1	9	0	12
149	B	158	147	29	3	10	1	7
150	B	103	149	57	7	4	0	6
151	B	96	136	59	2	9	1	22
151	C1	78	125	84	7	1	0	17
152	B	189	183	65	3	7	1	16

MUNICIPIO: COMPOSTELADEMARCACIÓN MUNICIPAL: 5

Sección	Casilla						Candidato No Reg.	Votos Nulos
153	B	20	76	2	2	26	0	5
154	B	182	73	2	1	2	0	8
157	B	112	141	6	4	33	0	11
157	E1	25	42	4	3	1	0	7
159	B	105	204	27	11	5	0	20
160	B	135	171	22	24	3	0	0
161	B	117	146	12	6	2	0	10
161	C1	102	147	20	10	2	0	10
162	B	72	188	8	19	4	0	8
163	B	124	225	14	16	4	0	17
164	B	119	210	23	16	13	0	18

MUNICIPIO: COMPOSTELADEMARCACIÓN MUNICIPAL: 6

Sección	Casilla						Candidato No Reg.	Votos Nulos
158	B	169	210	63	41	4	0	28
165	B	86	212	21	42	3	0	11
166	B	105	280	29	37	1	0	24
167	B	92	146	29	27	2	0	12
167	C1	65	143	22	22	0	0	0
168	B	116	150	29	27	7	0	12
168	C1	119	136	21	48	0	0	12
169	B	166	159	62	46	15	1	16

MUNICIPIO: COMPOSTELADEMARCACIÓN MUNICIPAL: 7

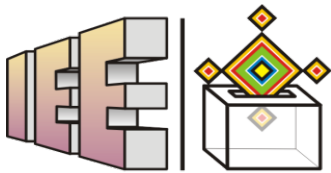
Sección	Casilla						Candidato No Reg.	Votos Nulos
170	B	31	29	78	1	0	2	11
172	B	44	22	3	3	6	0	0
179	B	66	192	7	12	1	0	12
180	B	84	174	38	18	7	0	17
183	B	37	213	12	33	26	0	20
184	B	69	128	11	19	26	0	13
184	C1	55	133	12	23	15	0	15
185	B	47	97	10	30	15	0	0
185	C1	42	102	14	23	14	0	10
186	B	44	183	11	17	12	1	19
187	B	45	170	9	18	39	0	25

MUNICIPIO: COMPOSTELADEMARCACIÓN MUNICIPAL: 8

Sección	Casilla						Candidato No Reg.	Votos Nulos
188	B	111	86	10	177	13	0	0
189	B	82	117	10	161	37	0	23
190	B	94	84	7	112	9	0	0
190	C1	103	75	7	136	14	0	0
190	E1	74	100	3	174	13	0	13
190	E1 C1	66	89	6	170	16	0	28
190	E2	55	105	8	34	4	0	11

MUNICIPIO: COMPOSTELADEMARCACIÓN MUNICIPAL: 9

Sección	Casilla		 POR EL BIEN DE NAYABIT				Candidato No Reg.	Votos Nulos
173	B	187	252	13	4	5	1	13
174	B	12	68	3	0	0	0	1
178	B	58	159	2	1	17	4	0
181	B	37	42	2	0	0	0	0
181	E1	11	85	2	1	1	0	1
182	B	21	94	2	2	5	0	0
191	B	14	58	2	0	0	0	0
191	E1	4	35	1	0	1	0	2
192	B	189	144	11	2	2	0	0
192	C1	164	170	3	4	2	0	7
193	B	29	73	3	3	2	0	5
194	B	108	56	11	4	1	0	6
195	B	71	96	20	2	2	0	11



Instituto Estatal Electoral de Nayarit





RESULTADOS DE LA ELECCIÓN DE REGIDORES DE MAYORÍA 2014
(Con base en las Actas de la Jornada Electoral)
HUAJICORI

Demarcación	 POR EL BIEN DE NAYARIT				Candidato No Reg.	Votos Nulos
1	842	765	169	7	0	26
2	605	537	12	2	0	20
3	573	428	74	3	0	23
4	394	620	6	1	0	26
5	421	383	17	1	0	42

Resultados por casilla





MUNICIPIO: HUAJICORI

DEMARCACIÓN MUNICIPAL: 1





Sección	Casilla	 POR EL BIEN DE NAYARIT				Candidato No Reg.	Votos Nulos
196	B	189	207	66	0	0	6
196	C1	220	202	37	1	0	7
197	B	199	168	40	3	0	8
197	C1	234	188	26	3	0	5

MUNICIPIO: HUAJICORI




DEMARCACIÓN MUNICIPAL: 2

Sección	Casilla	 POR EL BIEN DE NAYARIT				Candidato No Reg.	Votos Nulos
206	B	125	85	0	0	0	2
208	B	151	181	6	0	0	0
212	B	59	21	0	0	0	1
212	E1	37	65	2	0	0	0
213	B	38	19	1	0	0	2
213	E1	74	60	3	0	0	3
214	B	80	76	0	1	0	8
214	E1	41	30	0	1	0	4





MUNICIPIO: HUAJICORI DEMARCACIÓN MUNICIPAL: 3

Sección	Casilla	 POR EL BIEN DE NAYARIT				Candidato No Reg.	Votos Nulos
198	B	135	83	3	0	0	0
199	B	75	91	31	0	0	0
200	B	103	59	1	0	0	7
201	B	70	49	1	0	0	0
201	E1	45	37	1	0	0	3
204	B	70	55	10	1	0	3
205	B	75	54	27	2	0	10

MUNICIPIO: HUAJICORI DEMARCACIÓN MUNICIPAL: 4

Sección	Casilla	 POR EL BIEN DE NAYARIT				Candidato No Reg.	Votos Nulos
202	B	197	217	1	0	0	18
202	E1	42	46	4	0	0	0
203	B	66	110	0	0	0	0
203	E1	23	147	0	1	0	0
203	E2	66	100	1	0	0	8

MUNICIPIO: HUAJICORI DEMARCACIÓN MUNICIPAL: 5

Sección	Casilla	 POR EL BIEN DE NAYARIT				Candidato No Reg.	Votos Nulos
207	B	63	37	1	0	0	0
207	E1	39	17	2	0	0	1
207	E2	34	45	4	0	0	4
209	B	28	38	0	0	0	1
209	E1	56	37	0	0	0	0
210	B	86	67	5	1	0	28
210	E1	14	46	5	0	0	0
211	B	101	96	0	0	0	8




RESULTADOS DE LA ELECCIÓN DE REGIDORES DE MAYORÍA 2014
(Con base en las Actas de la Jornada Electoral)
IXTLÁN DEL RÍO

Demarcación		 POR EL BIEN DE NAYARIT		 RENOVACIÓN LABORAL	Candidato No Reg.	Votos Nulos
1	256	980	533	26	3	57
2	407	1157	600	41	7	71
3	557	825	380	56	5	54
4	392	809	497	24	3	50
5	399	912	994	48	1	69
6	230	901	664	26	5	71
7	92	1027	221	9	0	35

Resultados por casilla

MUNICIPIO: IXTLÁN DEL RÍO

DEMARCACIÓN MUNICIPAL: 1

Sección	Casilla		 POR EL BIEN DE NAYARIT		 RENOVACIÓN LABORAL	Candidato No Reg.	Votos Nulos
215	B	85	312	148	7	1	15
215	C1	115	302	177	10	0	18
236	B	29	164	114	5	1	10
236	C1	27	202	94	4	1	14

MUNICIPIO: IXTLÁN DEL RÍO

DEMARCACIÓN MUNICIPAL: 2





Sección	Casilla		 POR EL BIEN DE NAYARIT		 RENOVACIÓN LABORAL	Candidato No Reg.	Votos Nulos
223	B	70	184	87	6	1	12
223	C1	57	211	90	2	1	13
224	B	112	335	124	12	0	26
225	B	68	219	148	14	0	0
226	B	100	208	151	7	5	20

MUNICIPIO: IXTLÁN DEL RÍO

DEMARCACIÓN MUNICIPAL: 3

Sección	Casilla		 POR EL BIEN DE NAYARIT		 RENOVACIÓN LABORAL	Candidato No Reg.	Votos Nulos
216	B	216	263	148	24	0	16
216	C1	190	269	142	15	2	20
222	B	151	293	90	17	3	18

MUNICIPIO: IXTLÁN DEL RÍODEMARCACIÓN MUNICIPAL: 4

Sección	Casilla		 POR EL BIEN DE NAYARIT			Candidato No Reg.	Votos Nulos
217	B	56	174	104	6	2	9
217	C1	67	171	95	4	0	12
218	B	131	211	166	6	0	17
218	C1	138	253	132	8	1	12

MUNICIPIO: IXTLÁN DEL RÍODEMARCACIÓN MUNICIPAL: 5

Sección	Casilla		 POR EL BIEN DE NAYARIT			Candidato No Reg.	Votos Nulos
227	B	83	134	155	7	0	12
228	B	85	142	117	5	0	0
229	B	101	179	149	12	0	14
230	B	46	146	136	7	0	11
230	C1	35	152	152	13	1	11
231	B	49	159	285	4	0	21

MUNICIPIO: IXTLÁN DEL RÍODEMARCACIÓN MUNICIPAL: 6

Sección	Casilla		 POR EL BIEN DE NAYARIT			Candidato No Reg.	Votos Nulos
219	B	38	155	141	3	2	14
219	C1	36	157	131	5	0	14
220	B	49	185	113	4	1	13
220	C1	45	180	117	6	0	13
221	B	62	224	162	8	2	17

MUNICIPIO: IXTLÁN DEL RÍODEMARCACIÓN MUNICIPAL: 7

Sección	Casilla		 POR EL BIEN DE NAYARIT			Candidato No Reg.	Votos Nulos
232	B	5	165	17	0	0	5
232	E1	5	106	24	1	0	6
232	E2	2	68	8	0	0	2
233	B	9	201	21	1	0	0
234	B	22	87	39	2	0	6
235	B	25	195	29	3	0	0
237	B	5	69	44	1	0	5
238	B	19	136	39	1	0	11



Instituto Estatal Electoral de Nayarit

RESULTADOS DE LA ELECCIÓN DE REGIDORES DE MAYORÍA 2014
(Con base en las Actas de la Jornada Electoral)

JALA

Demarcación		 POR EL BIEN DE NAYARIT		Candidato No Reg.	Votos Nulos
1	714	995	43	3	45
2	578	915	91	2	47
3	1075	1136	59	2	37
4	906	981	20	2	15
5	873	1182	10	1	21

Resultados por casilla




MUNICIPIO: JALA

DEMARCACIÓN MUNICIPAL: 1

Sección	Casilla		 POR EL BIEN DE NAYARIT		Candidato No Reg.	Votos Nulos
242	B	278	350	17	0	14
243	B	156	243	10	2	10
244	B	280	402	16	1	21




MUNICIPIO: JALA

DEMARCACIÓN MUNICIPAL: 2




Sección	Casilla		 POR EL BIEN DE NAYARIT		Candidato No Reg.	Votos Nulos
239	B	134	231	26	0	17
240	B	114	179	27	0	15
241	B	245	365	35	1	9
247	B	85	140	3	1	6

MUNICIPIO: JALA




DEMARCACIÓN MUNICIPAL: 3

Sección	Casilla		 POR EL BIEN DE NAYARIT		Candidato No Reg.	Votos Nulos
253	B	209	238	13	0	0
253	C1	188	255	13	0	7
254	B	305	284	12	2	12
255	B	125	167	11	0	8
256	B	248	192	10	0	10

MUNICIPIO: JALA DEMARCACIÓN MUNICIPAL: 4

Sección	Casilla		 <small>POR EL BIEN DE NAYARIT</small>		Candidato No Reg.	Votos Nulos
250	B	213	308	4	0	0
251	B	171	223	3	0	1
252	B	378	350	10	1	11
252	E1	144	100	3	1	3

MUNICIPIO: JALA DEMARCACIÓN MUNICIPAL: 5

Sección	Casilla		 <small>POR EL BIEN DE NAYARIT</small>		Candidato No Reg.	Votos Nulos
245	B	40	83	1	0	0
246	B	13	117	1	0	3
246	E1	15	98	0	0	1
248	B	216	272	0	1	0
248	C1	210	269	6	0	6
249	B	379	343	2	0	11





RESULTADOS DE LA ELECCIÓN DE REGIDORES DE MAYORÍA 2014
(Con base en las Actas de la Jornada Electoral)
DEL NAYAR

Demarcación		 POR EL BIEN DE NAYARIT		 MOVIMIENTO CIUDADANO	Candidato No Reg.	Votos Nulos
1	796	1005	37	125	0	97
2	976	702	62	103	1	73
3	740	1321	129	583	0	109
4	516	921	149	11	1	66
5	879	1296	236	40	2	31
6	655	1230	409	74	2	16
7	920	846	100	12	14	75

Resultados por casilla

MUNICIPIO: DEL NAYAR

DEMARCACIÓN MUNICIPAL: 1





Sección	Casilla		 POR EL BIEN DE NAYARIT		 MOVIMIENTO CIUDADANO	Candidato No Reg.	Votos Nulos
257	B	157	174	4	11	0	13
257	C1	156	169	3	8	0	15
258	B	220	349	14	60	0	38
258	C1	263	313	16	46	0	31

MUNICIPIO: DEL NAYAR

DEMARCACIÓN MUNICIPAL: 2

Sección	Casilla		 POR EL BIEN DE NAYARIT		 MOVIMIENTO CIUDADANO	Candidato No Reg.	Votos Nulos
260	B	186	91	4	23	0	0
260	E1	112	36	17	0	0	0
261	B	175	172	9	14	0	20
264	B	165	75	16	29	0	30
264	E1	60	37	1	6	0	0
265	B	154	96	3	13	0	16
266	B	124	195	12	18	1	7

MUNICIPIO: DEL NAYARDEMARCACIÓN MUNICIPAL: 3

Sección	Casilla		 POR EL BIEN DE NAYARIT		 MOVIMIENTO CIUDADANO	Candidato No Reg.	Votos Nulos
259	B	84	228	15	50	0	61
259	C1	83	257	12	36	0	48
259	E1	117	158	25	146	0	0
259	E1 C1	456	678	77	351	0	0

MUNICIPIO: DEL NAYARDEMARCACIÓN MUNICIPAL: 4

Sección	Casilla		 POR EL BIEN DE NAYARIT		 MOVIMIENTO CIUDADANO	Candidato No Reg.	Votos Nulos
263	B	55	57	0	0	0	0
267	B	118	343	56	1	0	34
267	C1	111	355	55	7	0	24
267	E1	116	67	34	3	1	8
267	E2	116	99	4	0	0	0

MUNICIPIO: DEL NAYARDEMARCACIÓN MUNICIPAL: 5

Sección	Casilla		 POR EL BIEN DE NAYARIT		 MOVIMIENTO CIUDADANO	Candidato No Reg.	Votos Nulos
262	B	81	253	9	2	0	16
262	E1	151	45	29	0	2	9
268	B	136	191	2	0	0	0
268	E1	44	136	8	8	0	0
268	E2	98	242	16	15	0	0
271	B	90	104	9	6	0	6
271	E1	94	128	17	8	0	0
274	B	185	197	146	1	0	0

MUNICIPIO: DEL NAYARDEMARCACIÓN MUNICIPAL: 6

Sección	Casilla		 POR EL BIEN DE NAYARIT		 MOVIMIENTO CIUDADANO	Candidato No Reg.	Votos Nulos
272	B	146	276	51	10	0	0
273	B	125	218	25	6	0	0
273	E1	65	92	82	25	0	0
275	B	33	84	11	17	0	0
275	E1	94	94	3	0	2	2
276	B	24	202	119	1	0	0
276	E1	59	144	69	5	0	0
276	E2	109	120	49	10	0	14

MUNICIPIO: DEL NAYARDEMARCACIÓN MUNICIPAL: 7

Sección	Casilla					Candidato No Reg.	Votos Nulos
269	B	112	159	7	1	1	23
269	C1	88	189	6	0	1	21
270	B	280	176	34	0	0	21
270	C1	267	173	42	0	12	0
270	E1	173	149	11	11	0	10

RESULTADOS DE LA ELECCIÓN DE REGIDORES DE MAYORÍA 2014 (Con base en las Actas de la Jornada Electoral) ROSAMORADA

Demarcación						CANDIDATO INDEPENDIENTE	Candidato No Reg.	Votos Nulos
1	200	814	952	16	12	278	0	67
2	395	1016	460	7	48	551	0	89
3	981	995	358	5	125	153	0	95
4	788	1524	215	5	121	235	1	93
5	1125	1003	201	23	34	0	6	47
6	540	935	416	9	50	86	9	68
7	574	1186	177	28	85	557	0	138

Resultados por casilla

MUNICIPIO: ROSAMORADA

DEMARCACIÓN MUNICIPAL: 1

Sección	Casilla							Candidato No Reg.	Votos Nulos
277	B	31	262	220	3	1	73	0	17
277	E1	13	35	17	0	1	35	0	6
278	B	12	79	71	0	3	6	0	5
278	E1	41	84	62	1	0	23	0	9
279	B	21	50	51	4	0	15	0	0
280	B	33	65	88	2	1	4	0	4
281	B	30	101	245	6	5	74	0	13
282	B	19	138	198	0	1	48	0	13

MUNICIPIO: ROSAMORADA

DEMARCACIÓN MUNICIPAL: 2






Sección	Casilla							Candidato No Reg.	Votos Nulos
283	B	144	163	46	0	19	9	0	8
284	B	3	49	65	1	0	8	0	0
286	B	127	123	28	1	0	146	0	13
286	E1	15	39	35	0	2	37	0	7
287	B	22	175	51	1	9	84	0	0
288	B	30	191	155	2	16	161	0	27
289	B	54	276	80	2	2	106	0	34

MUNICIPIO: ROSAMORADA

DEMARCACIÓN MUNICIPAL: 3

Sección	Casilla							Candidato No Reg.	Votos Nulos
297	B	163	166	8	0	5	9	0	6
298	B	80	113	82	0	25	26	0	51
299	B	100	128	62	1	31	31	0	0
300	B	101	148	98	2	24	29	0	14
301	B	151	149	41	0	20	16	0	10
301	C1	116	155	49	1	13	10	0	0
309	B	270	136	18	1	7	32	0	14

MUNICIPIO: ROSAMORADADEMARCACIÓN MUNICIPAL: 4

Sección	Casilla							Candidato No Reg.	Votos Nulos
302	B	193	262	25	1	53	13	0	10
303	B	96	174	27	0	25	2	1	0
304	B	106	182	88	2	25	4	0	16
305	B	60	192	26	1	3	64	0	15
306	B	156	301	26	1	6	73	0	37
307	B	139	182	16	0	1	9	0	4
308	B	38	231	7	0	8	70	0	11







MUNICIPIO: ROSAMORADADEMARCACIÓN MUNICIPAL: 5

Sección	Casilla						Candidato No Reg.	Votos Nulos
310	B	191	141	28	0	7	0	6
310	C1	156	158	40	6	6	0	8
311	B	186	144	32	1	0	4	4
311	C1	189	148	34	9	3	0	5
311	E1	102	68	11	0	1	0	0
312	B	132	190	37	5	12	0	15
313	B	169	154	19	2	5	2	9

MUNICIPIO: ROSAMORADADEMARCACIÓN MUNICIPAL: 6

Sección	Casilla							Candidato No Reg.	Votos Nulos
292	B	79	96	5	3	2	2	0	8
292	E1	24	48	10	0	1	0	0	13
314	B	51	156	137	1	3	27	0	11
315	B	68	154	173	2	7	25	0	13
316	B	11	55	3	0	0	10	3	0
316	E1	8	37	24	1	32	0	6	4
316	E2	16	30	6	0	3	3	0	1
317	B	90	131	27	2	1	7	0	6
318	B	143	117	21	0	1	10	0	6
319	B	50	111	10	0	0	2	0	6

MUNICIPIO: ROSAMORADADEMARCACIÓN MUNICIPAL: 7

Sección	Casilla							Candidato No Reg.	Votos Nulos
285	B	89	68	15	17	15	80	0	12
290	B	82	253	35	4	57	24	0	9
291	B	109	315	31	5	4	146	0	38
291	E1	15	26	19	1	2	35	0	13
293	B	32	96	19	1	5	33	0	0
294	B	8	42	35	0	1	24	0	11
295	B	95	177	22	0	0	188	0	37
296	B	144	209	1	0	1	27	0	18



Instituto Estatal Electoral de Nayarit

RESULTADOS DE LA ELECCIÓN DE REGIDORES DE MAYORÍA 2014 (Con base en las Actas de la Jornada Electoral) RUIZ

Demarcación						Candidato No Reg.	Votos Nulos
1	651	578	108	18	13	0	20
2	730	684	36	9	5	0	34
3	917	847	48	8	9	2	39
4	733	564	35	7	19	1	27
5	608	728	299	6	12	0	32
6	1022	915	111	4	3	3	31
7	831	852	146	4	4	1	59

Resultados por casilla

MUNICIPIO: RUIZ

DEMARCACIÓN MUNICIPAL: 1

Sección	Casilla						Candidato No Reg.	Votos Nulos
327	B	280	211	15	15	4	0	0
343	B	197	265	87	0	9	0	15
344	B	174	102	6	3	0	0	5





MUNICIPIO: RUIZ

DEMARCACIÓN MUNICIPAL: 2

Sección	Casilla						Candidato No Reg.	Votos Nulos
320	B	246	225	13	6	2	0	7
320	C1	237	258	18	1	1	0	15
326	B	247	201	5	2	2	0	12

MUNICIPIO: RUIZ

DEMARCACIÓN MUNICIPAL: 3

Sección	Casilla						Candidato No Reg.	Votos Nulos
321	B	251	326	13	6	1	0	13
322	B	355	240	24	1	1	0	13
325	B	160	144	4	1	7	2	8
330	B	151	137	7	0	0	0	5

MUNICIPIO: RUIZ

DEMARCACIÓN MUNICIPAL: 4

Sección	Casilla						Candidato No Reg.	Votos Nulos
323	B	221	171	8	3	3	0	9
323	C1	247	157	8	0	1	1	8
324	B	265	236	19	4	15	0	10

MUNICIPIO: RUIZDEMARCACIÓN MUNICIPAL: 5

Sección	Casilla						Candidato No Reg.	Votos Nulos
328	B	236	288	80	3	4	0	0
329	B	188	213	120	1	4	0	12
331	B	184	227	99	2	4	0	20

MUNICIPIO: RUIZDEMARCACIÓN MUNICIPAL: 6

Sección	Casilla						Candidato No Reg.	Votos Nulos
337	B	184	262	13	1	1	0	10
338	B	153	159	15	0	1	1	7
339	B	64	57	3	0	0	0	1
340	B	123	113	6	1	1	0	0
341	B	225	128	42	1	0	1	5
342	B	110	111	10	1	0	0	1
345	B	163	85	22	0	0	1	7

MUNICIPIO: RUIZDEMARCACIÓN MUNICIPAL: 7

Sección	Casilla						Candidato No Reg.	Votos Nulos
332	B	30	57	8	0	0	0	0
333	B	102	208	12	1	0	0	13
333	E1	102	206	82	3	1	1	22
334	B	62	56	8	0	0	0	2
334	E1	13	86	5	0	0	0	0
335	B	104	27	5	0	0	0	0
336	B	190	81	18	0	3	0	10
346	B	81	45	1	0	0	0	4
346	E1	86	58	5	0	0	0	7
346	E2	61	28	2	0	0	0	1

RESULTADOS DE LA ELECCIÓN DE REGIDORES DE MAYORÍA 2014 (Con base en las Actas de la Jornada Electoral) SAN BLAS

Demarcación						CANDIDATO INDEPENDIENTE	Candidato No Reg.	Votos Nulos
1	873	823	36	18	69	455	0	102
2	514	668	66	15	223	689	5	77
3	367	1054	55	401	48	668	1	120
4	729	857	76	25	25	600	3	117
5	578	690	84	13	146	1068	14	179
6	611	1091	421	178	26	608	0	271
7	834	1391	115	39	85	896	7	136

Resultados por casilla

MUNICIPIO: SAN BLAS

DEMARCACIÓN MUNICIPAL: 1

Sección	Casilla							Candidato No Reg.	Votos Nulos
347	B	196	196	9	2	10	98	0	21
347	C1	188	203	3	5	13	91	0	25
351	B	201	115	7	6	26	106	0	0
352	B	155	155	5	3	11	93	0	25
352	C1	133	154	12	2	9	67	0	31




MUNICIPIO: SAN BLAS

DEMARCACIÓN MUNICIPAL: 2







Sección	Casilla							Candidato No Reg.	Votos Nulos
348	B	106	110	20	0	50	127	0	28
348	C1	126	120	11	4	65	144	0	0
349	B	122	175	10	4	66	227	5	31
350	B	74	130	20	2	24	99	0	18
350	C1	86	133	5	5	18	92	0	0

MUNICIPIO: SAN BLAS

DEMARCACIÓN MUNICIPAL: 3

Sección	Casilla							Candidato No Reg.	Votos Nulos
359	B	79	165	12	50	12	89	0	32
360	B	99	149	12	104	22	73	0	26
361	B	103	233	14	107	11	68	0	35
362	B	11	72	1	48	1	53	0	14
363	B	11	22	1	8	1	30	1	2
368	B	14	84	2	18	0	123	0	0
369	B	28	149	6	29	0	108	0	0
370	B	18	133	5	25	1	105	0	10
371	B	4	47	2	12	0	19	0	1


MUNICIPIO: SAN BLAS DEMARCACIÓN MUNICIPAL: 4

Sección	Casilla							Candidato No Reg.	Votos Nulos
353	B	111	94	32	3	1	69	2	15
354	B	15	102	11	7	0	55	0	0
355	B	36	66	4	2	0	66	0	0
356	B	198	179	5	4	9	135	0	27
357	B	193	125	5	6	6	90	0	22
358	B	50	92	3	1	6	67	0	13
364	B	10	56	3	0	0	23	0	3
372	B	38	48	4	1	2	39	0	29
373	B	78	95	9	1	1	56	1	8

MUNICIPIO: SAN BLAS DEMARCACIÓN MUNICIPAL: 5

Sección	Casilla							Candidato No Reg.	Votos Nulos
365	B	64	87	3	2	6	96	1	15
366	B	150	39	2	3	9	107	0	36
367	B	31	82	25	1	4	163	0	21
367	C1	34	74	26	2	1	186	0	13
374	B	16	38	4	0	7	17	0	5
375	B	24	46	2	0	7	20	0	0
376	B	94	76	3	2	54	134	0	39
376	C1	77	96	6	2	48	125	7	22
377	B	16	22	2	0	7	34	0	0
378	B	7	43	4	0	1	86	3	4
379	B	3	12	0	0	0	40	0	5
380	B	14	53	1	0	2	39	3	8
381	B	48	22	6	1	0	21	0	11

MUNICIPIO: SAN BLAS DEMARCACIÓN MUNICIPAL: 6

Sección	Casilla							Candidato No Reg.	Votos Nulos
382	B	23	80	37	50	2	134	0	42
382	C1	36	77	41	31	10	105	0	33
383	B	82	78	58	87	6	167	0	52
387	B	191	187	85	0	5	54	0	47
388	B	71	217	49	4	0	25	0	26
389	B	72	233	34	2	3	32	0	22
390	B	136	219	117	4	0	91	0	49

MUNICIPIO: SAN BLAS DEMARCACIÓN MUNICIPAL: 7

Sección	Casilla							Candidato No Reg.	Votos Nulos
384	B	28	128	4	3	2	65	0	0
385	B	67	252	12	3	6	178	0	0
386	B	31	195	9	10	4	113	5	21
386	C1	49	185	13	7	0	106	0	20
391	B	20	92	8	1	1	79	0	21
392	B	124	172	36	0	26	93	1	32
393	B	50	111	19	5	32	61	0	16
394	B	63	47	5	1	0	61	0	14
395	B	326	150	4	8	7	67	0	0
396	B	46	50	4	1	1	60	0	5
397	B	30	9	1	0	6	13	1	7





RESULTADOS DE LA ELECCIÓN DE REGIDORES DE MAYORÍA 2014
(Con base en las Actas de la Jornada Electoral)
SAN PEDRO LAGUNILLAS

Demarcación					Candidato No Reg.	Votos Nulos
1	379	283	249	185	2	33
2	395	308	11	52	0	13
3	274	458	35	149	2	11
4	136	323	137	309	1	46
5	244	235	16	280	0	25

Resultados por casilla

MUNICIPIO: SAN PEDRO LAGUNILLAS

DEMARCACIÓN MUNICIPAL: 1

Sección	Casilla					Candidato No Reg.	Votos Nulos
398	B	188	126	141	97	2	33
399	B	191	157	108	88	0	0





MUNICIPIO: SAN PEDRO LAGUNILLAS

DEMARCACIÓN MUNICIPAL: 2

Sección	Casilla					Candidato No Reg.	Votos Nulos
401	B	314	200	8	48	0	12
403	B	81	108	3	4	0	1

MUNICIPIO: SAN PEDRO LAGUNILLAS

DEMARCACIÓN MUNICIPAL: 3

Sección	Casilla					Candidato No Reg.	Votos Nulos
400	B	120	235	26	119	2	8
402	B	60	98	0	4	0	1
404	B	61	98	3	13	0	2
404	E1	33	27	6	13	0	0

MUNICIPIO: SAN PEDRO LAGUNILLASDEMARCACIÓN MUNICIPAL: 4

Sección	Casilla		 POR EL BIEN DE NAYARIT		 MOVIMIENTO CIUDADANO	Candidato No Reg.	Votos Nulos
405	B	10	51	14	8	0	4
406	B	65	84	117	70	0	28
410	B	61	188	6	231	1	14

MUNICIPIO: SAN PEDRO LAGUNILLASDEMARCACIÓN MUNICIPAL: 5

Sección	Casilla		 POR EL BIEN DE NAYARIT		 MOVIMIENTO CIUDADANO	Candidato No Reg.	Votos Nulos
407	B	55	65	5	49	0	11
408	B	135	96	9	101	0	9
409	B	54	74	2	130	0	5





RESULTADOS DE LA ELECCIÓN DE REGIDORES DE MAYORÍA 2014 (Con base en las Actas de la Jornada Electoral) SANTA MARÍA DEL ORO

Demarcación						Candidato No Reg.	Votos Nulos
1	343	560	317	6	0	0	27
2	181	326	159	6	97	0	98
3	686	355	711	13	0	1	50
4	782	669	342	11	0	1	90
5	709	309	442	11	0	1	51
6	585	686	322	54	0	0	50
7	363	434	281	429	0	2	109

Resultados por casilla




MUNICIPIO: SANTA MARÍA DEL ORO

DEMARCACIÓN MUNICIPAL: 1

Sección	Casilla					Candidato No Reg.	Votos Nulos
412	B	179	287	157	2	0	27
412	C1	164	273	160	4	0	0





MUNICIPIO: SANTA MARÍA DEL ORO

DEMARCACIÓN MUNICIPAL: 2





Sección	Casilla						Candidato No Reg.	Votos Nulos
411	B	86	168	68	2	70	0	37
411	C1	83	140	86	3	0	0	52
411	E1	12	18	5	1	27	0	9

MUNICIPIO: SANTA MARÍA DEL ORO





DEMARCACIÓN MUNICIPAL: 3

Sección	Casilla					Candidato No Reg.	Votos Nulos
423	B	136	106	30	3	0	14
423	E1	40	16	73	0	0	0
424	B	36	103	16	1	1	10
424	E1	56	15	34	0	0	6
427	B	134	36	437	0	0	0
429	B	284	79	121	9	0	20





MUNICIPIO: SANTA MARÍA DEL ORODEMARCACIÓN MUNICIPAL: 4

Sección	Casilla					Candidato No Reg.	Votos Nulos
428	B	26	20	43	1	1	0
430	B	155	81	93	5	0	28
431	B	166	45	105	1	0	29
432	B	54	20	17	0	0	6
433	B	172	232	43	0	0	25
433	C1	159	252	40	4	0	0
434	B	50	19	1	0	0	2





MUNICIPIO: SANTA MARÍA DEL ORODEMARCACIÓN MUNICIPAL: 5

Sección	Casilla					Candidato No Reg.	Votos Nulos
413	B	83	31	37	0	0	12
414	B	78	105	52	4	0	16
414	E1	114	42	44	1	0	9
415	B	218	95	110	3	1	12
417	B	50	10	44	2	0	0
417	E1	18	12	75	1	0	2
418	B	148	14	80	0	0	0






MUNICIPIO: SANTA MARÍA DEL ORODEMARCACIÓN MUNICIPAL: 6

Sección	Casilla					Candidato No Reg.	Votos Nulos
416	B	125	225	18	5	0	0
416	C1	133	212	9	3	0	0
419	B	124	47	176	2	0	23
422	B	132	155	29	38	0	18
422	E1	28	8	36	1	0	2
426	B	43	39	54	5	0	7

MUNICIPIO: SANTA MARÍA DEL ORODEMARCACIÓN MUNICIPAL: 7

Sección	Casilla					Candidato No Reg.	Votos Nulos
420	B	54	72	31	63	1	24
421	B	106	137	90	146	0	25
421	C1	124	146	69	139	1	40
425	B	79	79	91	81	0	20






RESULTADOS DE LA ELECCIÓN DE REGIDORES DE MAYORÍA 2014 (Con base en las Actas de la Jornada Electoral) SANTIAGO IXCUINTLA

Demarcación						Candidato No Reg.	Votos Nulos
1	1379	1200	155	17	1204	6	140
2	1548	1220	1439	67	199	8	97
3	2053	1430	1122	38	188	3	183
4	1994	2024	156	41	280	6	170
5	1989	2315	78	14	798	9	65
6	2549	2122	288	41	64	1	67
7	2687	2649	55	35	6	2	70
8	2801	2196	271	34	106	0	96
9	1919	2801	100	8	4	1	66

Resultados por casilla



MUNICIPIO: SANTIAGO IXCUINTLA

DEMARCACIÓN MUNICIPAL: 1





Sección	Casilla						Candidato No Reg.	Votos Nulos
435	B	148	156	16	0	130	0	0
436	B	103	79	20	3	85	0	17
436	C1	115	83	12	3	90	1	8
437	B	148	100	14	1	226	1	25
437	C1	154	99	13	2	255	2	19
438	B	155	168	27	1	114	0	22
439	B	85	99	8	1	78	1	8
440	B	137	85	17	2	74	1	6
441	B	170	199	22	3	117	0	24
450	B	164	132	6	1	35	0	11

MUNICIPIO: SANTIAGO IXCUINTLA

DEMARCACIÓN MUNICIPAL: 2

Sección	Casilla						Candidato No Reg.	Votos Nulos
442	B	107	108	93	3	7	0	6
442	C1	121	117	107	5	5	0	0
443	B	130	68	166	2	10	2	0
444	B	56	53	96	5	21	2	5
445	B	60	44	59	1	12	0	8
446	B	94	60	140	3	22	1	12
447	B	193	91	116	8	28	1	11
448	B	170	152	72	5	14	1	15
449	B	64	54	33	6	15	0	1
451	B	118	131	33	10	5	0	0
451	C1	113	112	40	14	3	0	0
452	B	113	88	26	1	13	1	0
453	B	34	27	96	0	24	0	10
454	B	24	35	86	0	5	0	2
455	B	61	38	180	3	11	0	17
456	B	90	42	96	1	4	0	10






MUNICIPIO: SANTIAGO IXCUINTLADEMARCACIÓN MUNICIPAL: 3

Sección	Casilla	 POR EL BIEN DE NAYARI					Candidato No Reg.	Votos Nulos
467	B	74	52	59	3	12	0	17
468	B	97	70	79	3	25	0	23
492	B	98	58	30	1	4	0	11
493	B	90	70	333	3	17	0	28
494	B	75	33	159	0	10	0	0
495	B	96	40	187	0	8	0	0
496	B	126	158	10	6	18	0	17
500	B	116	45	48	3	8	0	0
501	B	159	83	28	3	8	0	12
502	B	329	67	38	5	35	3	28
503	B	67	154	21	2	4	0	0
503	C1	57	152	22	1	3	0	8
504	B	123	175	20	2	8	0	14
520	B	165	136	35	4	11	0	0
532	B	199	67	26	1	11	0	10
532	C1	182	70	27	1	6	0	15






MUNICIPIO: SANTIAGO IXCUINTLADEMARCACIÓN MUNICIPAL: 4

Sección	Casilla	 POR EL BIEN DE NAYARI					Candidato No Reg.	Votos Nulos
497	B	193	210	20	4	87	3	15
498	B	232	151	5	3	50	0	27
499	B	123	37	8	1	18	0	13
534	B	113	107	9	4	14	0	6
535	B	98	135	10	3	19	0	8
536	B	135	101	15	3	12	0	9
537	B	114	201	20	4	14	0	21
538	B	138	170	25	2	13	0	17
539	B	160	216	10	4	4	0	13
540	B	209	199	5	3	7	0	17
541	B	200	239	12	6	24	3	16
542	B	221	198	13	4	17	0	8
542	E1	58	60	4	0	1	0	0






MUNICIPIO: SANTIAGO IXCUINTLADEMARCACIÓN MUNICIPAL: 5

Sección	Casilla	 POR EL BIEN DE NAYARIT					Candidato No Reg.	Votos Nulos
457	B	363	333	7	1	37	0	0
458	B	424	177	7	0	9	0	0
459	B	195	205	2	0	21	0	8
459	C1	146	255	0	0	21	0	0
460	B	190	267	11	2	84	0	0
460	E1	19	67	0	1	4	0	0
460	E2	15	30	1	0	2	0	0
461	B	134	214	5	1	60	0	20
462	B	49	26	1	0	55	7	0
463	B	191	179	22	0	35	1	20
464	B	48	170	8	2	70	1	17
465	B	122	298	11	4	137	0	0
466	B	93	94	3	3	263	0	0






MUNICIPIO: SANTIAGO IXCUINTLADEMARCACIÓN MUNICIPAL: 6






Sección	Casilla	 POR EL BIEN DE NAYARIT					Candidato No Reg.	Votos Nulos
469	B	160	110	21	2	8	0	18
470	B	145	284	24	4	4	0	0
471	B	143	142	33	6	0	0	8
472	B	197	202	26	9	0	1	6
473	B	207	138	23	3	0	0	0
474	B	216	206	48	4	0	0	0
475	B	131	86	9	2	13	0	0
476	B	177	51	10	2	0	0	0
487	B	197	163	30	2	1	0	0
487	E1	119	67	10	2	1	0	0
487	E2	25	20	4	0	1	0	1
488	B	185	272	13	2	1	0	5
489	B	176	122	19	1	19	0	9
489	E1	49	46	8	1	1	0	2
490	B	184	126	8	1	14	0	7
491	B	238	87	2	0	1	0	11

MUNICIPIO: SANTIAGO IXCUINTLADEMARCACIÓN MUNICIPAL: 7

Sección	Casilla	 POR EL BIEN DE NAYARIT					Candidato No Reg.	Votos Nulos
477	B	124	95	2	1	0	0	0
478	B	119	89	6	0	0	0	0
478	E1	42	62	1	0	0	0	0
479	B	36	30	0	1	0	0	1
480	B	58	61	2	0	0	0	0
480	E1	68	53	0	0	0	0	0
480	E2	30	23	0	0	0	0	0
481	B	48	62	0	0	1	0	0
482	B	180	373	6	1	0	0	0
483	B	139	198	2	0	0	0	8
483	C1	118	214	1	0	0	1	7
484	B	170	371	3	0	0	0	4
485	B	245	171	7	0	2	0	0
486	B	134	40	1	1	1	0	5
512	B	295	187	11	3	0	0	15
513	B	225	119	5	4	1	0	7
514	B	92	60	0	0	0	0	0
514	E1	35	10	0	0	0	0	0
515	B	133	153	3	22	0	0	12
516	B	196	158	0	1	1	0	6
517	B	125	88	4	1	0	0	4
518	B	75	32	1	0	0	1	1

MUNICIPIO: SANTIAGO IXCUINTLADEMARCACIÓN MUNICIPAL: 8

Sección	Casilla	 POR EL BIEN DE NAYARIT					Candidato No Reg.	Votos Nulos
505	B	290	215	17	0	35	0	0
506	B	130	81	6	0	8	0	0
507	B	249	163	10	2	19	0	8
508	B	160	112	14	0	17	0	13
508	C1	182	109	9	22	0	0	0
509	B	176	58	11	0	8	0	6
510	B	124	96	2	1	2	0	0
511	B	187	96	13	0	3	0	6
511	C1	174	103	8	0	4	0	6
519	B	153	76	7	1	7	0	4
533	B	60	26	1	0	0	0	1
543	B	163	176	43	0	0	0	6
543	C1	127	168	61	2	0	0	11
544	B	116	161	24	1	0	0	6
545	B	251	309	22	0	3	0	17
546	B	190	168	13	1	0	0	12
546	E1	69	79	10	4	0	0	0

Sección	Casilla	 PRD POR EL BIEN DE NAYARI	 PRD	 PT	 ARS	 MOVIMIENTO CIUDADANO	Candidato No Reg.	Votos Nulos
521	B	113	229	7	0	1	0	0
522	B	193	260	9	1	0	0	12
523	B	292	302	9	2	0	0	6
524	B	120	221	0	0	1	1	9
525	B	116	137	5	2	0	0	1
526	B	190	355	13	0	0	0	13
527	B	178	226	17	0	1	0	0
528	B	225	396	8	1	1	0	5
529	B	116	174	6	0	0	0	0
530	B	143	172	18	1	0	0	5
531	B	233	329	8	1	0	0	15



Instituto Estatal Electoral de Nayarit






RESULTADOS DE LA ELECCIÓN DE REGIDORES DE MAYORÍA 2014 (Con base en las Actas de la Jornada Electoral) TECUALA

Demarcación	 POR EL BIEN DE NAYARIT					Candidato No Reg.	Votos Nulos
1	1290	866	425	234	20	2	43
2	851	877	650	18	5	0	50
3	1013	1219	93	11	9	0	54
4	1462	1173	269	20	38	1	55
5	1452	1449	61	86	12	0	43
6	1691	1315	55	23	1	0	61
7	921	1778	251	30	25	0	42

Resultados por casilla





MUNICIPIO: TECUALA

DEMARCACIÓN MUNICIPAL: 1

Sección	Casilla	 POR EL BIEN DE NAYARIT					Candidato No Reg.	Votos Nulos
550	B	141	114	108	15	3	0	0
550	C1	121	107	108	21	2	0	0
550	E1	103	97	11	16	0	0	2
551	B	217	165	3	2	1	0	0
559	B	111	66	84	22	3	2	16
564	B	300	123	71	47	9	0	0
570	B	156	100	18	48	1	0	0
570	C1	141	94	22	63	1	0	25






MUNICIPIO: TECUALA

DEMARCACIÓN MUNICIPAL: 2






Sección	Casilla	 POR EL BIEN DE NAYARIT					Candidato No Reg.	Votos Nulos
549	B	152	167	117	1	0	0	0
552	B	133	141	127	3	0	0	19
558	B	105	97	58	2	1	0	0
560	B	64	96	75	7	2	0	7
561	B	113	105	79	1	0	0	0
562	B	137	134	101	4	1	0	14
563	B	147	137	93	0	1	0	10

MUNICIPIO: TECUALA





DEMARCACIÓN MUNICIPAL: 3

Sección	Casilla	 POR EL BIEN DE NAYARIT					Candidato No Reg.	Votos Nulos
547	B	179	178	10	1	0	0	17
548	B	250	179	47	4	1	0	7
553	B	111	232	8	1	1	0	5
554	B	185	227	8	1	1	0	8
555	B	124	196	9	1	0	0	13
556	B	64	120	6	2	6	0	2
557	B	100	87	5	1	0	0	2






MUNICIPIO: TECUALADEMARCACIÓN MUNICIPAL: 4

Sección	Casilla	 POR EL BIEN DE NAYARIT					Candidato No Reg.	Votos Nulos
565	B	60	44	14	0	1	0	3
566	B	61	33	12	0	0	0	4
567	B	259	178	17	2	3	1	16
567	E1	52	13	18	0	0	0	2
568	B	259	157	9	3	17	0	0
569	B	123	100	30	0	0	0	0
579	B	171	178	56	10	3	0	15
580	B	215	195	28	2	0	0	0
582	B	127	142	37	1	7	0	15
582	C1	135	133	48	2	7	0	0






MUNICIPIO: TECUALADEMARCACIÓN MUNICIPAL: 5

Sección	Casilla	 POR EL BIEN DE NAYARIT					Candidato No Reg.	Votos Nulos
577	B	179	84	13	55	5	0	0
578	B	274	183	27	29	6	0	19
581	B	232	133	5	0	0	0	18
583	B	183	371	5	1	0	0	3
584	B	216	310	5	0	0	0	0
585	B	161	149	4	0	1	0	3
586	B	207	219	2	1	0	0	0

MUNICIPIO: TECUALADEMARCACIÓN MUNICIPAL: 6

Sección	Casilla	 POR EL BIEN DE NAYARIT					Candidato No Reg.	Votos Nulos
587	B	215	260	2	2	1	0	19
588	B	235	404	5	1	0	0	0
589	B	116	36	1	1	0	0	0
590	B	42	29	0	0	0	0	1
590	E1	30	49	0	0	0	0	0
591	B	335	173	9	1	0	0	16
592	B	96	47	11	8	0	0	0
593	B	181	61	19	6	0	0	10
594	B	135	100	5	4	0	0	5
595	B	215	52	0	0	0	0	5
596	B	91	104	3	0	0	0	5

MUNICIPIO: TECUALADEMARCACIÓN MUNICIPAL: 7

Sección	Casilla	 POR EL BIEN DE NAYARIT					Candidato No Reg.	Votos Nulos
571	B	151	349	26	0	1	0	0
572	B	129	262	37	1	3	0	0
573	B	158	347	66	3	1	0	12
574	B	115	268	42	0	9	0	0
575	B	191	316	57	3	9	0	19
576	B	177	236	23	23	2	0	11



Instituto Estatal Electoral de Nayarit






RESULTADOS DE LA ELECCIÓN DE REGIDORES DE MAYORÍA 2014
 (Con base en las Actas de la Jornada Electoral)
 TEPIC






Demarcación		 POR EL BIEN DE NAYARIT				Candidato No Reg.	Votos Nulos
1	5501	4754	725	167	277	13	330
2	5145	6033	898	169	350	20	443
3	7306	5232	928	205	355	32	442
4	7870	5734	1146	262	482	54	506
5	6489	5248	1030	285	376	38	499
6	5688	5482	699	233	321	28	340
7	8960	6060	798	232	506	39	448
8	6420	5683	661	179	613	26	423
9	8472	5917	725	223	550	54	462
10	4318	5624	741	135	178	9	374
11	3600	4958	391	46	85	33	269






Resultados por casilla






MUNICIPIO: TEPIC






DEMARCACIÓN MUNICIPAL: 1






Sección	Casilla						Candidato No Reg.	Votos Nulos
597	B	280	164	27	2	14	0	0
598	B	205	187	21	4	9	0	21
598	C1	210	184	27	8	14	0	15
598	C2	235	177	18	5	10	0	10
598	C3	201	174	23	8	5	2	14
599	B	147	168	17	7	8	0	0
600	B	128	122	24	8	8	2	7
600	C1	119	125	23	2	0	0	0
601	B	167	152	25	6	11	1	9
601	C1	173	143	21	5	10	0	0
601	C2	183	135	15	11	0	0	11
629	B	103	100	10	6	2	0	16
629	C1	110	108	12	4	9	0	8
630	B	187	148	25	5	7	0	15
630	C1	167	159	36	2	5	0	0
631	B	214	191	26	8	14	0	19
631	C1	181	194	30	7	10	0	14
632	B	159	119	34	7	10	2	9
632	C1	161	104	27	6	17	0	14
635	B	225	181	30	11	16	0	23
635	C1	250	179	30	4	9	0	0
636	B	154	129	29	5	17	0	12
637	B	176	154	38	1	15	0	17
659	B	144	121	20	6	10	0	16
660	B	215	181	24	4	5	1	16
911	B	131	162	12	2	4	1	9
912	B	90	91	13	2	6	0	5
913	B	174	120	15	2	7	0	20
914	B	214	177	21	10	5	1	10
915	B	107	118	16	2	3	1	5
916	B	123	122	16	5	5	2	9
917	B	168	165	20	2	12	0	6






Sección	Casilla						Candidato No Reg.	Votos Nulos
602	B	166	171	29	2	12	1	11
602	C1	192	153	26	6	8	0	0
603	B	117	141	25	2	7	1	13
603	C1	110	128	20	8	6	0	15
604	B	103	154	14	6	11	0	13
604	C1	92	172	12	1	2	0	9
605	B	120	139	12	5	6	1	14
605	C1	121	146	6	0	5	0	12
606	B	142	162	19	5	8	3	15
606	C1	135	192	28	9	10	0	5
607	B	184	213	19	5	8	0	32
607	C1	176	227	26	5	7	2	19
607	C2	199	204	38	7	6	1	11
623	B	110	164	22	7	8	0	7
623	C1	102	157	5	5	0	0	16
624	B	129	267	22	3	11	2	19
625	B	116	182	18	2	6	0	6
626	B	136	174	42	7	13	0	0
626	C1	177	131	17	2	8	1	23
627	B	116	139	43	4	6	1	13
627	C1	139	131	44	5	7	0	15
628	B	180	224	96	6	12	0	11
638	B	139	151	22	4	12	0	0
639	B	186	204	36	5	13	0	16
640	B	112	131	22	6	7	0	7
640	C1	100	125	27	2	10	0	8
641	B	89	177	32	3	11	3	10
642	B	130	253	26	5	18	0	19
654	B	178	136	25	3	30	0	22
655	B	144	156	23	5	21	1	10
656	B	206	195	28	2	19	3	13
657	B	174	192	15	7	0	0	14
658	B	217	225	25	11	18	0	22
667	B	211	188	11	9	15	0	11
668	B	197	129	23	5	9	0	12

Sección	Casilla		 POR EL BIEN DE NAYARIT				Candidato No Reg.	Votos Nulos
614	B	248	178	26	4	14	1	16
615	B	257	205	22	6	12	0	0
616	B	183	104	19	5	9	0	13
616	C1	189	120	14	5	9	0	11
617	B	189	119	22	7	7	3	6
617	C1	199	116	13	5	16	0	9
618	B	147	131	20	4	2	0	11
619	B	222	175	27	3	5	0	18
620	B	211	149	49	5	11	2	24
621	B	133	86	15	1	7	0	9
621	C1	122	113	13	6	11	0	14
622	B	221	151	17	2	12	1	18
643	B	252	175	32	14	22	0	26
644	B	286	133	19	9	12	0	20
649	B	177	125	25	7	4	5	7
650	B	184	117	20	6	8	1	10
651	B	148	130	34	4	10	0	12
651	C1	171	112	17	7	8	2	15
652	B	223	144	13	5	9	2	12
879	B	240	175	16	6	6	2	25
880	B	210	141	23	3	2	0	20
881	B	196	121	19	6	5	0	0
882	B	131	172	24	4	24	0	0
883	B	205	137	47	12	19	0	16
884	B	177	94	17	5	1	0	0
885	B	165	138	23	5	5	2	13
886	B	168	113	28	7	15	1	9
887	B	107	115	39	1	6	0	12
888	B	183	190	50	6	11	0	8
889	B	85	69	8	3	8	0	5
890	B	200	172	36	6	5	4	16
891	B	170	94	23	5	15	0	8
892	B	220	118	31	6	12	0	15
893	B	86	85	10	1	3	0	0
894	B	269	215	24	5	7	0	19
895	B	174	124	31	7	5	4	13
896	B	257	155	30	9	6	1	7
897	B	177	107	17	1	6	0	0
898	B	124	114	15	2	6	1	5






Sección	Casilla						Candidato No Reg.	Votos Nulos
612	B	276	220	32	10	17	0	18
612	C1	271	197	31	9	18	6	14
613	B	258	155	35	11	12	0	19
613	C1	223	174	32	6	16	1	18
645	B	247	197	38	6	16	4	15
646	B	163	109	26	8	9	4	14
646	C1	132	87	20	6	11	3	12
647	B	139	99	21	8	6	3	10
648	B	192	151	20	4	22	0	18
653	B	163	92	27	5	11	0	10
669	B	182	132	28	3	8	0	17
670	B	192	122	19	3	0	0	0
671	B	94	52	17	0	7	0	0
672	B	50	18	2	0	2	2	1
673	B	135	106	19	2	9	0	8
674	B	153	75	9	2	7	0	5
675	B	109	57	22	2	5	2	3
676	B	199	174	21	11	2	0	17
676	C1	157	178	24	5	7	0	17
677	B	240	158	37	8	11	0	17
681	B	237	156	37	4	18	3	11
682	B	97	30	10	5	2	0	2
683	B	71	34	7	1	3	2	3
684	B	89	26	14	5	3	1	3
685	B	149	89	14	5	10	1	9
686	B	75	66	30	1	3	0	8
687	B	202	141	42	3	21	0	12
688	B	195	135	16	11	11	0	10
689	B	176	73	16	3	5	0	16
690	B	141	79	12	4	8	0	10
691	B	140	120	32	5	8	0	16
692	B	196	176	27	6	6	7	21
697	B	149	99	19	4	21	0	7
698	B	134	80	14	7	14	0	3
699	B	85	77	18	2	7	0	0
750	B	180	120	21	6	6	2	11
899	B	157	142	23	4	21	7	16
900	B	115	133	19	4	11	1	3
901	B	120	99	20	5	5	0	7
902	B	155	107	16	15	16	1	11
903	B	154	148	23	1	10	0	9
904	B	212	172	21	5	22	1	17
905	B	119	108	33	2	13	0	0
905	C1	135	115	23	6	4	0	6
906	B	161	173	34	8	6	3	14
907	B	112	93	17	9	4	0	9
908	B	171	154	21	6	12	0	16
909	B	136	87	43	10	4	0	6
910	B	232	149	44	6	12	0	17

Sección	Casilla		 POR EL BIEN DE NAYARIT				Candidato No Reg.	Votos Nulos
678	B	252	180	40	14	17	1	26
678	C1	267	169	36	11	11	1	12
679	B	162	184	77	23	17	0	24
679	C1	152	176	82	18	9	0	31
680	B	140	102	26	15	5	0	14
680	C1	143	117	17	10	8	2	12
693	B	155	130	21	10	12	2	0
693	C1	198	126	32	12	11	1	10
694	B	127	181	56	9	4	0	28
694	C1	133	178	58	12	8	0	24
695	B	191	168	24	13	9	2	14
695	C1	164	199	25	11	6	0	22
695	C2	215	153	18	7	3	0	9
695	C3	183	170	21	6	16	0	17
696	B	143	136	18	6	11	4	0
696	C1	172	105	23	4	5	3	8
704	B	103	82	8	5	6	4	6
705	B	241	175	16	4	8	2	13
706	B	210	163	23	7	15	0	14
707	B	167	123	23	5	14	0	10
708	B	203	150	19	5	15	1	15
709	B	231	143	41	5	13	0	13
709	C1	209	155	37	6	15	2	15
710	B	176	149	26	3	9	0	11
710	C1	170	161	12	8	14	0	10
712	B	112	122	51	6	3	0	4
712	C1	109	125	57	5	6	0	11
713	B	208	151	17	2	17	0	19
713	C1	223	119	23	2	9	4	14
714	B	151	158	23	11	19	1	16
715	B	138	155	13	5	11	4	9
715	C1	169	137	15	9	14	2	16
725	B	235	149	19	5	8	0	20
725	C1	258	139	17	3	10	0	18
728	B	176	110	4	4	5	0	8
728	C1	203	108	12	4	13	2	6






Sección	Casilla						Candidato No Reg.	Votos Nulos
736	B	232	201	20	5	11	3	18
736	C1	196	195	27	10	6	0	13
736	C2	199	207	33	6	4	1	10
738	B	180	189	13	6	7	0	21
738	C1	188	188	22	14	11	3	12
747	B	130	138	12	5	5	3	11
747	C1	136	125	11	5	9	0	8
748	B	140	108	14	6	0	0	10
748	C1	122	125	11	6	4	1	7
923	B	189	144	24	4	29	0	7
924	B	133	156	18	4	16	0	6
925	B	177	117	18	22	15	1	6
926	B	180	234	24	3	7	0	0
927	B	155	157	13	5	15	0	15
928	B	118	85	15	5	7	0	15
929	B	234	181	60	15	19	0	22
930	B	203	195	25	21	13	4	17
931	B	232	223	16	10	17	0	14
932	B	116	137	29	7	10	0	9
932	C1	124	143	23	5	11	3	7
933	B	173	144	40	6	13	0	9
934	B	236	174	14	7	8	0	7
935	B	237	165	10	3	9	1	9
936	B	134	211	24	8	8	0	8
937	B	179	138	26	5	9	2	5
938	B	105	95	18	5	5	0	6
939	B	128	145	21	0	8	0	0
939	C1	139	158	26	5	7	0	3
940	B	178	277	20	8	5	0	13
941	B	141	281	20	3	10	0	15
942	B	157	94	13	8	7	3	6
942	C1	163	95	10	3	7	1	9
943	B	164	123	14	5	0	1	13
944	B	170	134	15	3	9	1	9






Sección	Casilla						Candidato No Reg.	Votos Nulos
749	B	237	171	14	4	6	0	15
749	C1	254	165	16	2	11	0	9
749	C2	239	176	23	7	13	3	13
751	B	269	173	13	6	11	4	17
756	B	158	101	15	6	9	3	7
756	C1	132	101	17	8	14	0	9
757	B	284	187	12	5	13	1	9
759	B	203	104	14	6	16	0	11
759	C1	166	129	10	4	17	2	14
760	B	238	148	27	5	13	0	12
760	C1	244	121	20	14	12	0	14
760	C2	252	140	14	5	8	0	10
761	B	206	167	23	6	16	0	17
762	B	175	138	23	2	5	3	10
762	C1	172	136	11	6	9	3	10
763	B	217	152	18	16	7	0	13
763	C1	214	138	24	7	12	1	15
764	B	219	153	17	4	9	0	21
764	C1	220	128	16	9	13	0	12
764	C2	204	142	19	6	13	0	7
764	C3	233	111	16	1	16	0	19
764	C4	205	140	19	12	13	0	18
766	B	170	105	17	13	7	0	15
766	C1	175	112	25	6	11	0	9
767	B	203	125	12	5	14	0	10
809	B	258	155	22	7	20	1	15
945	B	118	88	10	6	13	1	5
946	B	159	108	26	2	13	2	4
947	B	107	69	14	3	12	0	5
948	B	150	121	16	3	4	0	0
949	B	127	67	20	1	2	0	4
950	B	136	75	5	4	16	2	3
951	B	117	62	20	0	2	0	5
952	B	129	83	7	0	6	0	0
953	B	169	106	10	0	8	1	5
954	B	137	95	20	1	3	1	4
955	B	126	73	6	2	7	0	8
956	B	136	71	39	1	4	0	6
957	B	143	109	19	3	8	0	0
958	B	147	107	9	4	6	2	10
959	B	140	103	10	3	8	1	5
960	B	126	101	9	2	7	0	3
961	B	117	110	7	3	5	1	4
962	B	83	80	8	1	4	0	2
963	B	132	121	9	1	13	0	0
964	B	105	89	9	0	4	0	3
965	B	166	129	17	5	11	0	12
966	B	93	66	5	1	12	2	4
967	B	140	102	14	3	15	0	4
968	B	96	72	3	3	4	0	8

MUNICIPIO: TEPICDEMARCACIÓN MUNICIPAL: 7






Sección	Casilla						Candidato No Reg.	Votos Nulos
969	B	127	93	5	3	4	4	2
970	B	95	77	15	1	2	1	4
971	B	92	65	9	4	5	0	7






MUNICIPIO: TEPICDEMARCACIÓN MUNICIPAL: 8

Sección	Casilla						Candidato No Reg.	Votos Nulos
610	B	201	217	13	6	40	0	10
610	C1	218	214	20	2	38	0	0
726	B	235	230	18	8	10	1	21
727	B	225	133	23	3	14	1	18
729	B	163	172	21	5	15	0	15
731	B	211	242	15	15	20	0	14
733	B	146	182	12	5	14	0	17
733	C1	169	176	13	11	12	0	17
734	B	185	204	27	6	17	1	14
735	B	168	177	15	5	14	0	14
739	B	221	143	9	5	21	0	8
739	C1	231	137	10	1	21	0	11
740	B	105	134	15	2	9	1	9
740	C1	136	86	19	4	7	0	9
741	B	236	156	20	4	16	0	20
742	B	231	242	29	10	18	7	14
743	B	212	202	10	6	19	0	16
744	B	201	177	23	9	23	3	11
744	C1	208	190	27	7	13	0	0
745	B	162	120	20	1	18	0	17
745	C1	182	112	25	4	6	0	0
746	B	189	121	13	3	41	0	14
746	C1	182	115	13	3	27	1	9
752	B	172	127	25	6	5	0	11
752	C1	159	130	24	3	10	0	17
753	B	165	150	30	6	17	1	4
753	C1	172	150	38	6	19	0	17
754	B	171	171	10	3	13	5	14
754	C1	158	188	15	4	17	0	14
754	C2	116	200	16	4	15	0	17
755	B	118	109	8	4	14	1	6
755	C1	136	100	7	1	16	2	9
765	B	217	150	20	6	19	2	22
765	C1	228	166	21	5	20	0	0
765	C2	191	160	37	6	15	0	14

Sección	Casilla						Candidato No Reg.	Votos Nulos
661	B	220	126	16	4	17	0	18
661	C1	222	136	30	8	12	0	19
662	B	350	199	37	11	27	4	19
663	B	324	170	19	10	24	1	12
663	C1	358	150	4	5	8	2	10
664	B	331	197	28	4	11	0	27
664	C1	334	207	20	11	20	0	18
665	B	350	167	27	5	21	5	26
666	B	263	175	28	6	23	0	19
700	B	172	139	12	4	11	0	7
700	C1	177	114	20	4	6	1	8
701	B	263	196	33	3	17	0	10
701	C1	248	212	26	6	15	3	17
702	B	178	103	16	3	16	0	9
702	C1	174	120	21	4	7	3	7
703	B	198	144	14	3	10	0	16
716	B	172	104	13	8	6	1	5
717	B	43	31	2	2	2	0	2
718	B	173	175	12	7	10	0	12
719	B	188	122	16	5	40	0	0
719	C1	236	117	17	8	20	0	0
720	B	212	167	19	11	35	6	20
721	B	223	170	13	9	21	0	11
722	B	212	200	35	5	12	0	14
723	B	256	214	23	11	8	5	0
723	C1	241	225	30	7	13	0	15
724	B	171	141	15	2	13	3	15
724	C1	186	163	15	10	10	5	17
724	C2	172	145	14	6	9	0	0
730	B	284	174	19	5	16	2	12
732	B	226	284	15	7	9	0	16
732	C1	232	263	19	6	6	0	18
918	B	251	180	30	12	17	4	20
919	B	185	63	11	2	10	1	4
920	B	250	159	31	7	20	3	14
921	B	213	150	14	1	15	2	16
922	B	184	115	11	1	13	3	9

MUNICIPIO: TEPICDEMARCACIÓN MUNICIPAL: 10

Sección	Casilla						Candidato No Reg.	Votos Nulos
779	B	169	194	63	2	2	0	0
780	B	215	243	50	10	3	2	34
780	C1	208	212	57	7	4	0	24
781	B	266	200	44	3	2	1	20
782	B	123	117	34	3	3	0	16
782	C1	103	96	42	1	5	1	17
783	B	172	232	109	1	1	0	29
784	B	42	57	5	5	4	0	0
784	E1	22	147	4	0	0	0	4
785	B	112	174	8	6	2	0	23
785	C1	133	169	16	4	8	0	19
786	B	85	110	15	3	17	0	8
796	B	194	280	37	6	10	0	0
797	B	184	315	23	16	5	0	22
798	B	119	302	11	4	1	0	8
799	B	158	176	20	3	19	0	10
799	C1	159	168	21	4	7	1	9
799	C2	179	174	23	4	7	0	0
799	C3	186	166	21	6	8	0	13
799	C4	177	151	20	2	6	0	0
804	B	155	182	8	9	7	0	15
804	C1	150	161	16	5	3	0	9
804	C2	125	184	20	5	9	0	11
804	C3	134	166	19	2	2	0	15
805	B	128	135	14	6	4	0	13
805	C1	119	165	6	4	10	1	7
807	B	135	209	5	2	1	2	17
807	C1	123	249	4	4	2	0	0
807	C2	122	233	15	5	4	0	10
808	B	121	257	11	3	22	1	21

Sección	Casilla		 POR EL BIEN DE NAYARIT			 MOVIMIENTO CIUDADANO	Candidato No Reg.	Votos Nulos
768	B	35	51	1	1	0	0	0
769	B	38	65	1	0	2	0	0
769	E1	49	161	4	1	0	0	4
769	E2	65	136	4	0	0	0	13
770	B	122	277	8	1	1	2	13
770	C1	120	286	10	4	2	0	7
770	E1	29	55	2	0	0	0	3
771	B	53	106	1	1	0	0	0
771	E1	18	63	1	0	0	0	0
772	B	85	156	7	1	1	1	14
772	E1	45	55	25	1	0	0	6
773	B	79	139	6	1	0	0	4
774	B	136	199	9	1	2	0	16
774	C1	145	181	7	4	3	0	15
775	B	68	38	4	0	2	0	3
775	E1	20	41	3	0	0	0	0
776	B	21	51	1	1	0	0	2
777	B	55	54	1	0	0	0	3
778	B	148	132	7	2	1	0	24
787	B	98	85	13	4	5	0	12
788	B	255	293	11	8	5	23	0
789	B	159	128	11	1	4	0	17
789	C1	159	120	13	2	6	0	12
790	B	45	141	5	0	1	0	3
791	B	31	52	5	0	2	1	2
792	B	144	175	21	3	4	1	0
793	B	81	134	7	0	1	0	6
794	B	117	130	10	0	1	0	9
795	B	152	259	15	2	4	0	12
800	B	120	173	18	0	4	0	0
801	B	137	181	21	0	4	0	12
801	C1	114	169	16	2	8	0	16
802	B	205	214	17	2	1	1	16
803	B	138	110	11	0	2	0	0
803	E1	85	56	25	0	4	0	7
803	E2	38	64	42	0	2	0	3
806	B	191	228	28	3	13	4	15

RESULTADOS DE LA ELECCIÓN DE REGIDORES DE MAYORÍA 2014
(Con base en las Actas de la Jornada Electoral)
TUXPAN

Demarcación					Candidato No Reg.	Votos Nulos
1	869	911	224	401	0	48
2	571	693	223	150	2	26
3	206	698	702	445	1	69
4	792	1096	102	313	1	43
5	526	748	474	295	0	98
6	890	843	36	184	0	35
7	992	869	179	186	2	104

Resultados por casilla





MUNICIPIO: TUXPAN

DEMARCACIÓN MUNICIPAL: 1

Sección	Casilla					Candidato No Reg.	Votos Nulos
810	B	183	162	44	95	0	23
811	B	104	108	102	52	0	0
812	B	175	190	42	90	0	0
815	B	242	143	22	67	0	0
816	B	165	308	14	97	0	25

MUNICIPIO: TUXPAN

DEMARCACIÓN MUNICIPAL: 2

Sección	Casilla					Candidato No Reg.	Votos Nulos
813	B	133	119	44	38	0	13
814	B	163	205	75	23	0	13
830	B	83	178	54	41	2	0
831	B	192	191	50	48	0	0

MUNICIPIO: TUXPAN





DEMARCACIÓN MUNICIPAL: 3

Sección	Casilla					Candidato No Reg.	Votos Nulos
817	B	21	106	76	62	1	2
818	B	11	90	71	33	0	7
819	B	53	130	99	73	0	11
828	B	24	56	105	69	0	15
829	B	25	63	103	29	0	0
832	B	49	152	114	106	0	17
833	B	23	101	134	73	0	17

MUNICIPIO: TUXPANDEMARCACIÓN MUNICIPAL: 4

Sección	Casilla		 POR EL BIEN DE NAYARIT		 MOVIMIENTO CIUDADANO	Candidato No Reg.	Votos Nulos
820	B	83	112	13	33	0	5
821	B	111	151	13	50	0	0
826	B	100	139	11	44	0	4
827	B	244	252	33	80	1	23
834	B	45	207	12	42	0	0
835	B	209	235	20	64	0	11

MUNICIPIO: TUXPANDEMARCACIÓN MUNICIPAL: 5

Sección	Casilla		 POR EL BIEN DE NAYARIT		 MOVIMIENTO CIUDADANO	Candidato No Reg.	Votos Nulos
822	B	130	216	70	36	0	19
823	B	140	221	148	71	0	27
824	B	130	176	140	101	0	30
825	B	126	135	116	87	0	22

MUNICIPIO: TUXPANDEMARCACIÓN MUNICIPAL: 6

Sección	Casilla		 POR EL BIEN DE NAYARIT		 MOVIMIENTO CIUDADANO	Candidato No Reg.	Votos Nulos
836	B	315	289	4	40	0	0
837	B	292	222	12	61	0	20
837	E1	32	47	2	0	0	0
838	B	134	129	11	44	0	15
838	C1	117	156	7	39	0	0

MUNICIPIO: TUXPANDEMARCACIÓN MUNICIPAL: 7

Sección	Casilla		 POR EL BIEN DE NAYARIT		 MOVIMIENTO CIUDADANO	Candidato No Reg.	Votos Nulos
839	B	175	209	21	79	1	22
840	B	153	182	9	95	1	19
841	B	176	134	53	4	0	17
842	B	287	183	46	4	0	25
843	B	201	161	50	4	0	21

RESULTADOS DE LA ELECCIÓN DE REGIDORES DE MAYORÍA 2014 (Con base en las Actas de la Jornada Electoral) XALISCO

Demarcación							Candidato No Reg.	Votos Nulos
1	1340	822	81	19	91	0	4	65
2	1224	1317	164	11	51	263	76	78
3	1585	1104	86	31	113	0	4	77
4	1262	1050	91	39	175	0	2	38
5	1160	1507	159	122	132	0	5	92
6	1585	1805	137	21	170	0	3	66
7	1457	1393	51	6	22	0	2	54

Resultados por casilla



MUNICIPIO: XALISCO

DEMARCACIÓN MUNICIPAL: 1

Sección	Casilla						Candidato No Reg.	Votos Nulos
844	B	248	189	17	10	18	0	10
844	C1	277	171	14	2	15	0	16
844	C2	266	145	17	3	16	0	12
844	C3	279	154	18	4	20	1	9
844	C4	270	163	15	0	22	3	18

MUNICIPIO: XALISCO

DEMARCACIÓN MUNICIPAL: 2

Sección	Casilla							Candidato No Reg.	Votos Nulos
847	B	213	217	19	1	10	61	0	16
847	C1	210	222	25	3	7	59	0	0
847	C2	187	219	34	1	5	47	2	22
847	C3	215	204	31	3	9	54	0	15
847	C4	208	241	32	1	3	42	0	11
847	C5	191	214	23	2	17	0	74	14

MUNICIPIO: XALISCO

DEMARCACIÓN MUNICIPAL: 3

Sección	Casilla						Candidato No Reg.	Votos Nulos
845	B	249	165	24	1	16	3	18
845	C1	283	149	15	6	13	1	12
845	C2	274	157	11	5	25	0	10
845	C3	268	159	18	7	18	0	9
846	B	276	232	4	7	20	0	14
846	C1	235	242	14	5	21	0	14



MUNICIPIO: XALISCO DEMARCACIÓN MUNICIPAL: 4

Sección	Casilla						Candidato No Reg.	Votos Nulos
848	B	229	222	18	9	42	0	16
848	C1	233	246	18	7	34	2	0
849	B	203	201	18	10	55	0	0
850	B	291	187	16	10	30	0	22
850	C1	306	194	21	3	14	0	0

MUNICIPIO: XALISCO DEMARCACIÓN MUNICIPAL: 5

Sección	Casilla						Candidato No Reg.	Votos Nulos
851	B	202	224	16	8	11	0	9
852	B	253	279	41	16	9	0	23
853	B	19	205	16	36	14	1	12
853	C1	161	194	14	31	9	1	10
854	B	274	279	35	14	69	0	16
855	B	251	326	37	17	20	3	22

MUNICIPIO: XALISCO DEMARCACIÓN MUNICIPAL: 6

Sección	Casilla						Candidato No Reg.	Votos Nulos
857	B	193	172	3	3	35	0	0
857	C1	203	153	3	3	34	0	6
858	B	191	169	4	5	29	0	12
858	C1	182	189	3	5	35	1	14
859	B	264	288	12	0	12	0	13
859	C1	197	287	21	3	18	2	16
860	B	114	209	7	2	5	0	5
865	B	185	266	72	0	2	0	0
865	E1	56	72	12	0	0	0	0

MUNICIPIO: XALISCO DEMARCACIÓN MUNICIPAL: 7

Sección	Casilla						Candidato No Reg.	Votos Nulos
856	B	148	173	7	0	7	0	3
856	E1	119	94	1	0	0	0	0
861	B	287	268	10	0	3	2	10
862	B	175	125	2	0	1	0	3
862	E1	108	51	0	0	0	0	3
862	E2	53	85	1	1	0	0	0
863	B	144	178	6	2	2	0	0
864	B	175	221	8	0	4	0	20
864	C1	205	150	9	1	3	0	14
864	E1	43	48	7	2	2	0	1




RESULTADOS DE LA ELECCIÓN DE REGIDORES DE MAYORÍA 2014
(Con base en las Actas de la Jornada Electoral)
LA YESCA

Demarcación					Candidato No Reg.	Votos Nulos
1	465	550	242	0	1	48
2	138	669	5	0	0	6
3	361	880	8	0	0	29
4	564	597	13	0	1	48
5	277	372	103	48	0	0

Resultados por casilla


MUNICIPIO: LA YESCA

DEMARCACIÓN MUNICIPAL: 1

Sección	Casilla				Candidato No Reg.	Votos Nulos
866	B	195	160	42	0	19
872	B	6	107	68	0	14
878	B	254	204	45	0	0
878	E1	10	79	87	1	15

MUNICIPIO: LA YESCA

DEMARCACIÓN MUNICIPAL: 2

Sección	Casilla				Candidato No Reg.	Votos Nulos
873	B	37	99	0	0	0
873	E1	22	78	2	0	1
873	E2	12	90	0	0	0
873	E3	6	93	1	0	4
874	B	45	102	0	0	0
874	E1	13	103	1	0	0
874	E2	3	104	1	0	1

MUNICIPIO: LA YESCA





DEMARCACIÓN MUNICIPAL: 3

Sección	Casilla				Candidato No Reg.	Votos Nulos
868	B	28	247	2	0	5
869	B	150	313	2	0	15
869	C1	183	320	4	0	9

MUNICIPIO: LA YESCADEMARCACIÓN MUNICIPAL: 4

Sección	Casilla		 POR EL BIEN DE NAYARIT		Candidato No Reg.	Votos Nulos
870	B	133	193	6	0	14
870	C1	124	218	2	0	4
875	B	174	21	2	0	8
876	B	39	103	0	0	12
876	E1	94	62	3	1	10

MUNICIPIO: LA YESCADEMARCACIÓN MUNICIPAL: 5

Sección	Casilla		 POR EL BIEN DE NAYARIT		 MOVIMIENTO CIUDADANO	Candidato No Reg.	Votos Nulos
867	B	206	303	99	45	0	0
867	E1	71	69	4	3	0	0