








RESULTADOS DEL COMPUTO DE LA ELECCIÓN DE GOBERNADOR ELECCIONES 2011






MUNICIPIO: ACAPONETA

Casilla						Candidatos No Registrados	Votos Nulos
001-B	78	85	1	193	1	0	5
002-B	78	72	1	155	4	0	7
002-E	56	59	1	148	0	0	5
003-B	98	149	1	296	7	0	8
003-C	101	120	2	282	4	0	17
004-B	93	80	2	262	2	0	0
005-B	151	93	1	308	0	0	17
006-B	110	28	3	194	3	0	0
007-B	141	49	3	179	3	0	7
008-B	176	72	1	286	1	0	14
009-B	140	51	2	219	9	0	5
009-C	146	52	1	256	3	0	8
010-B	197	76	5	328	7	0	20
011-B	76	26	2	155	2	0	6
012-B	142	65	1	263	2	0	0
013-B	174	57	0	207	2	0	12
014-B	55	21	7	102	2	0	2
015-B	91	57	1	183	4	0	4
016-B	200	60	3	278	17	0	6
017-B	170	81	1	252	1	0	0
018-B	152	67	2	264	1	0	0
019-B	28	7	0	57	0	0	5
020-B	57	4	0	49	0	0	5
020-E	35	1	0	35	0	0	2
021-B	142	4	0	188	2	0	14
022-B	63	7	0	82	1	0	0
023-B	86	96	6	131	0	0	18
023-E	42	21	3	44	0	0	0
024-B	113	38	1	244	4	0	24
024-E	42	16	0	75	0	0	7
025-B	20	15	0	44	0	0	0
026-B	50	17	2	52	0	0	0
027-B	6	50	3	142	0	0	4
027-E	19	9	0	43	0	0	1



RESULTADOS DEL COMPUTO DE LA ELECCIÓN DE GOBERNADOR ELECCIONES 2011






MUNICIPIO: ACAPONETA

Casilla						Candidatos No Registrados	Votos Nulos
028-B	26	50	2	129	0	0	6
029-B	19	7	1	45	0	0	0
029-E	9	4	0	24	0	0	0
030-B	57	7	0	70	0	0	0
031-B	39	3	0	203	0	0	6
032-B	64	3	0	206	2	0	0
033-B	154	131	1	222	5	1	13
034-B	37	8	0	91	1	0	4
034-E	24	12	1	18	1	0	0
035-B	12	7	0	44	0	0	8
036-B	162	82	5	259	0	0	32
037-B	28	47	1	109	0	0	0
038-B	194	104	1	349	0	0	22
039-B	216	62	2	260	1	1	16
040-B	104	67	3	239	1	1	13
040-E	66	9	0	60	1	0	2
041-B	79	33	2	124	0	0	0
042-B	10	21	4	25	0	0	2
043-B	111	92	7	230	6	0	0
044-B	18	5	0	71	0	0	3
045-B	46	55	0	45	1	0	0
046-B	272	66	18	167	1	0	46
047-B	134	94	3	179	2	0	0
047-E	30	5	0	26	0	0	1
048-B	50	14	1	57	1	0	0



RESULTADOS DEL COMPUTO DE LA ELECCIÓN DE GOBERNADOR ELECCIONES 2011






MUNICIPIO: AHUACATLÁN

Casilla						Candidatos No Registrados	Votos Nulos
049-B	183	26	2	188	8	0	15
050-B	280	37	2	166	15	0	18
051-B	237	36	0	190	8	1	16
052-B	153	13	1	176	17	0	12
052-C	148	21	5	160	16	0	14
053-B	140	19	0	136	10	0	8
053-C	170	17	1	146	10	0	4
054-B	209	25	2	150	17	0	0
054-C	201	23	0	141	13	1	10
055-B	89	6	0	91	3	0	5
056-B	204	5	0	236	14	0	12
057-B	202	25	0	337	11	0	10
058-B	135	21	1	184	9	0	9
059-B	158	52	0	242	9	2	16
059-C	182	31	0	217	8	0	0
060-B	119	31	2	227	5	0	16
061-B	159	35	0	266	12	0	20
061-E	33	3	0	60	2	0	5
062-B	62	6	1	80	4	0	9
063-B	42	13	1	129	8	1	1
064-B	40	12	1	98	2	0	8
065-B	104	20	0	169	5	2	11
065-E	29	7	0	118	9	0	4



RESULTADOS DEL COMPUTO DE LA ELECCIÓN DE GOBERNADOR ELECCIONES 2011






MUNICIPIO: AMATLÁN DE CAÑAS

Casilla						Candidatos No Registrados	Votos Nulos
066-B	161	8	21	113	5	0	13
067-B	289	61	28	138	3	0	23
068-B	290	21	19	185	1	0	9
069-B	186	7	14	95	0	0	10
070-B	55	5	13	68	1	0	8
071-B	73	6	18	35	3	0	12
072-B	32	1	3	29	1	0	3
073-B	32	1	3	23	1	0	1
074-B	73	8	7	98	12	0	6
074-E	49	5	7	14	2	0	5
075-B	163	11	11	122	1	1	13
076-B	42	1	12	37	0	0	5
077-B	171	24	17	77	4	0	20
078-B	203	30	15	170	13	0	20
079-B	232	89	32	180	3	0	34
080-B	114	9	41	157	7	0	25
081-B	64	6	21	65	2	0	2
082-B	178	5	53	97	5	0	16
083-B	141	8	64	193	0	0	22
084-B	38	2	7	32	1	0	3
086-B	59	2	7	136	0	0	10
087-B	40	3	3	16	0	0	1
088-B	125	1	3	127	1	0	2
089-B	118	11	21	92	3	0	20



RESULTADOS DEL COMPUTO DE LA ELECCIÓN DE GOBERNADOR ELECCIONES 2011






MUNICIPIO: BAHÍA DE BANDERAS

Casilla						Candidatos No Registrados	Votos Nulos
090-B	147	64	2	203	26	0	13
090-C1	114	49	1	200	26	0	16
090-C2	113	45	1	223	29	0	11
090-C3	131	47	0	205	20	0	11
090-C4	125	63	1	183	24	0	6
090-C5	125	56	1	209	22	0	11
090-C6	130	63	1	205	26	1	13
090-C7	139	55	0	181	26	0	13
090-C8	120	47	0	210	18	0	0
090-E	92	40	0	206	12	0	5
091-B	187	72	1	256	11	0	13
092-B	164	50	2	175	15	0	19
093-B	12	6	0	99	2	0	3
094-B	49	7	0	335	5	0	0
095-B	44	4	0	156	1	0	7
095-E	52	34	0	132	3	0	0
096-B	252	17	0	134	4	0	7
096-C	229	23	0	167	3	0	0
097-B	114	12	0	288	0	0	0
097-C	132	16	0	231	4	0	5
098-B	250	38	0	274	5	0	0
098-C	183	37	2	349	5	0	8
098-E1	107	30	0	112	4	107	0
098-E2	102	5	2	108	1	0	3
099-B	98	59	3	320	14	0	19
100-B	83	51	1	266	20	0	12
100-C	92	53	0	254	27	0	12
101-B	117	56	1	282	12	0	13
101-C	108	69	0	250	9	0	9
102-B	138	42	1	218	51	0	0
102-C	132	45	1	235	39	0	0
103-B	84	38	0	269	2	0	7
103-C	103	40	1	245	6	0	6
104-B	154	46	3	338	15	0	15



RESULTADOS DEL COMPUTO DE LA ELECCIÓN DE GOBERNADOR ELECCIONES 2011

MUNICIPIO: BAHÍA DE BANDERAS

Casilla						Candidatos No Registrados	Votos Nulos
104-C	133	61	2	338	23	0	10
105-B	102	146	2	203	6	0	15
105-C	97	122	0	234	8	0	14
106-B	97	84	0	256	1	0	19
106-C	83	93	0	292	6	0	12
107-B	114	72	0	184	4	0	25
107-C	102	86	2	198	5	0	16
107-E	132	26	1	202	1	0	11
108-B	69	89	0	234	5	0	27
108-C	80	137	0	189	6	0	0
109-B	140	16	0	350	4	0	14
110-B	142	43	1	334	5	0	10
110-E	127	31	0	161	0	0	19
111-B	104	86	0	281	13	0	26
111-C1	107	112	0	279	11	0	12
111-C2	102	90	2	260	8	0	0
111-C3	110	102	1	260	15	0	28
112-B	142	59	1	257	13	0	21
112-C1	127	50	1	227	14	0	0
112-C2	130	60	1	227	9	0	12
112-C3	144	73	1	245	13	0	19
113-B	125	21	0	167	4	0	7
113-C	131	29	0	139	4	0	6
114-B	152	22	2	185	6	0	16
114-C1	140	36	1	208	6	0	12
114-C2	145	25	0	225	5	0	13
115-B	116	32	2	338	26	0	11
115-C1	172	26	1	347	25	0	10
115-C2	179	37	2	305	27	0	12
115-C3	188	45	2	336	27	0	18
115-C4	199	33	3	297	19	0	0
116-B	174	31	1	283	24	0	21
116-C1	201	29	3	289	28	0	0
116-C2	183	32	3	293	26	0	24



RESULTADOS DEL COMPUTO DE LA ELECCIÓN DE GOBERNADOR ELECCIONES 2011






MUNICIPIO: BAHÍA DE BANDERAS

Casilla						Candidatos No Registrados	Votos Nulos
117-B	165	22	1	250	11	0	13
117-C	179	21	0	260	11	0	0
118-B	171	31	5	281	12	0	14
118-C1	193	22	1	290	11	0	14
118-C2	176	33	2	273	23	1	20
118-C3	199	39	0	286	9	0	15
119-B	98	64	1	278	6	2	19
119-C	145	50	0	288	11	3	20
120-B	172	37	3	296	25	0	22
120-C1	154	18	3	247	29	0	29
120-C2	150	38	6	297	31	0	0
121-B	116	28	0	276	10	0	8
121-C	140	25	1	245	12	0	15
122-B	112	26	0	203	29	0	9
122-C	125	25	0	230	11	0	17
123-B	99	16	0	125	12	0	13
123-C	124	20	0	162	10	0	13



RESULTADOS DEL COMPUTO DE LA ELECCIÓN DE GOBERNADOR ELECCIONES 2011






MUNICIPIO: COMPOSTELA

Casilla						Candidatos No Registrados	Votos Nulos
124-B	254	11	4	258	6	0	29
125-B	157	14	1	165	4	0	18
125-C	149	17	0	175	4	1	15
126-B	163	9	4	186	4	1	13
126-C	159	13	1	208	4	0	11
127-B	230	15	3	240	5	0	9
128-B	281	19	3	269	7	0	6
129-B	188	7	0	201	3	0	7
129-C	173	3	1	195	1	0	9
130-B	203	12	0	215	7	0	8
131-B	205	9	1	243	7	0	10
132-B	173	11	0	203	12	0	6
132-C	176	16	1	186	10	0	15
133-B	174	19	0	215	5	0	10
133-C	175	18	0	240	5	0	19
134-B	140	8	0	156	10	0	10
134-C	156	2	2	151	3	0	5
135-B	275	10	2	290	13	0	14
136-B	217	11	2	323	5	0	8
137-B	181	3	0	201	5	0	8
137-E	115	29	2	211	3	0	9
138-B	171	2	0	155	2	0	14
139-B	145	64	2	147	8	0	20
140-B	128	11	1	184	2	0	16
141-B	137	14	3	242	5	0	10
142-B	42	2	0	51	0	0	5
143-B	27	8	2	82	3	0	7
143-E	24	3	1	61	0	0	1
144-B	247	18	0	171	2	0	0
145-B	160	15	0	172	3	0	0
145-E	79	2	0	26	0	0	3
146-B	52	1	0	46	5	0	7
147-B	164	5	0	93	3	0	9
148-B	211	29	0	167	13	0	15



RESULTADOS DEL COMPUTO DE LA ELECCIÓN DE GOBERNADOR ELECCIONES 2011






MUNICIPIO: COMPOSTELA

Casilla						Candidatos No Registrados	Votos Nulos
149-B	170	26	0	147	11	0	15
150-B	165	24	2	147	17	0	8
151-B	101	41	1	152	13	0	0
151-C	106	43	5	149	15	0	22
152-B	231	19	1	174	20	0	0
153-B	65	32	5	36	0	0	5
154-B	196	11	0	57	2	0	4
155-B	180	5	0	124	1	0	10
156-B	133	9	0	140	0	0	6
157-B	92	40	3	154	7	0	0
157-E	36	2	0	37	3	0	4
158-B	206	49	14	190	16	0	34
159-B	169	62	8	151	13	0	0
160-B	200	31	2	141	20	0	14
161-B	147	29	10	106	1	0	6
161-C	183	35	8	77	8	0	0
162-B	121	25	3	132	19	0	8
163-B	132	48	1	157	15	0	26
164-B	197	52	1	140	12	0	0
165-B	204	22	4	176	27	0	7
166-B	147	42	3	197	50	0	0
167-B	134	29	2	137	15	0	14
167-C	109	19	4	123	20	0	16
168-B	155	23	4	129	19	0	14
168-C	170	23	2	112	19	0	17
169-B	232	35	0	161	17	0	15
170-B	60	15	2	83	5	0	4
171-B	113	5	2	140	0	0	6
171-C	142	6	1	157	1	1	5
172-B	58	11	1	18	0	0	2
173-B	102	28	1	141	3	0	4
173-C	137	23	2	103	0	0	0
174-B	15	13	1	57	0	0	2
175-B	83	4	0	220	1	0	4



RESULTADOS DEL COMPUTO DE LA ELECCIÓN DE GOBERNADOR ELECCIONES 2011






MUNICIPIO: COMPOSTELA

Casilla						Candidatos No Registrados	Votos Nulos
176-B	152	10	1	245	1	0	0
177-B	57	11	1	219	3	1	11
177-C	52	15	1	232	2	2	16
178-B	112	38	1	112	3	0	0
179-B	79	83	2	126	3	0	8
180-B	129	127	2	175	5	0	14
181-B	20	9	1	41	1	0	2
181-E	14	6	0	93	0	0	2
182-B	41	11	1	82	3	0	0
183-B	223	51	3	155	9	0	12
184-B	126	32	2	128	6	0	9
184-C	137	30	0	121	10	0	6
185-B	118	24	2	130	5	0	9
185-C	110	22	1	112	16	0	12
186-B	185	27	3	152	11	0	0
187-B	216	24	5	146	8	0	5
188-B	199	55	3	197	18	0	7
189-B	194	53	8	263	16	0	0
190-B	118	110	5	158	11	0	9
190-C	130	97	3	152	18	1	10
190-E1	175	62	18	124	9	0	18
190-E1C	161	57	9	150	4	0	11
190-E2	79	25	4	104	3	1	3
191-B	21	13	0	57	0	0	0
191-E	6	0	0	35	0	0	0
192-B	142	54	1	118	30	0	0
192-C	107	75	6	167	34	0	17
193-B	41	28	0	67	1	0	2
194-B	62	27	1	115	10	0	7
195-B	115	7	0	93	13	0	0



RESULTADOS DEL COMPUTO DE LA ELECCIÓN DE GOBERNADOR ELECCIONES 2011






MUNICIPIO: HUAJICORI

Casilla						Candidatos No Registrados	Votos Nulos
196-B	83	154	0	180	0	1	9
196-C	72	146	2	192	1	0	8
197-B	82	111	0	193	2	0	0
197-C	70	110	1	195	2	0	22
198-B	11	72	0	106	0	0	0
199-B	18	70	1	80	1	0	9
200-B	18	17	0	115	0	0	4
201-B	8	21	0	47	0	0	0
201-E	2	11	1	60	0	0	0
202-B	37	131	0	166	0	0	17
202-E	17	19	0	44	0	0	0
203-B	16	39	0	71	0	0	0
203-E1	55	41	0	30	0	0	12
203-E2	16	34	0	103	0	0	4
204-B	12	39	0	71	0	0	0
205-B	14	71	0	66	0	0	0
206-B	15	43	1	133	0	0	5
207-B	19	12	0	58	0	0	0
207-E1	1	17	0	36	0	0	0
207-E2	4	44	1	29	0	0	1
208-B	31	121	0	150	1	0	6
209-B	1	21	0	43	0	0	7
209-E	11	26	0	62	0	0	0
210-B	19	47	1	84	0	0	6
210-E	2	32	0	23	0	0	0
211-B	23	33	0	105	0	0	0
212-B	11	27	0	46	0	0	1
212-E	5	52	0	36	0	0	0
213-B	10	7	0	45	0	0	0
213-E	16	42	0	69	0	0	2
214-B	26	40	2	79	0	0	11
214-E	19	10	1	29	0	0	4








RESULTADOS DEL COMPUTO DE LA ELECCIÓN DE GOBERNADOR ELECCIONES 2011

MUNICIPIO: IXTLÁN DEL RÍO

Casilla						Candidatos No Registrados	Votos Nulos
215-B	281	55	3	183	20	0	20
215-C	288	58	7	184	23	0	21
216-B	291	71	2	192	18	0	16
216-C	302	80	3	169	18	0	14
217-B	149	40	1	99	4	0	11
217-C	160	42	2	95	14	0	11
218-B	235	61	2	192	25	1	15
218-C	215	69	8	212	24	0	15
219-B	74	46	2	147	16	0	16
219-C	72	42	4	147	14	0	13
220-B	141	36	5	100	10	0	15
220-C	110	40	3	126	11	0	23
221-B	197	77	2	206	8	0	14
222-B	308	83	4	182	12	0	7
223-B	214	49	2	99	10	0	9
223-C	221	33	3	124	5	0	10
224-B	335	29	2	184	8	0	14
225-B	225	46	7	148	11	0	9
226-B	223	55	0	191	12	0	14
227-B	158	58	1	140	6	0	12
228-B	163	47	1	144	3	0	8
229-B	223	49	5	176	6	0	15
230-B	178	63	9	280	34	1	22
231-B	192	125	4	186	8	0	0
232-B	30	5	2	102	6	0	11
232-E1	84	1	2	37	1	0	1
232-E2	26	9	3	30	6	0	3
233-B	61	29	0	109	10	0	16
234-B	63	18	1	85	7	0	8
235-B	44	41	2	114	2	0	18
236-B	105	71	1	128	9	0	10
236-C	88	62	1	160	9	0	11
237-B	47	8	1	46	0	0	7
238-B	46	21	2	122	7	0	11

RESULTADOS DEL COMPUTO DE LA ELECCIÓN DE GOBERNADOR ELECCIONES 2011






MUNICIPIO: _____ JALA

Casilla						Candidatos No Registrados	Votos Nulos
239-B	148	38	1	208	1	0	12
240-B	147	43	0	142	0	1	10
241-B	274	56	1	273	4	0	19
242-B	288	77	1	228	2	0	17
243-B	195	57	0	172	0	0	7
244-B	134	39	2	165	3	0	8
244-C	136	49	0	170	3	0	4
245-B	57	17	0	40	0	0	0
246-B	5	18	0	63	1	0	0
246-E	20	44	0	43	0	0	0
247-B	91	12	1	128	0	0	1
248-B	125	164	2	100	3	0	19
248-C	118	195	2	67	4	0	11
249-B	230	197	3	145	4	0	27
250-B	142	113	0	123	37	0	0
251-B	96	88	1	120	10	0	0
252-B	231	167	2	180	2	0	42
252-E	70	43	0	96	4	0	6
253-B	176	64	2	166	7	1	10
253-C	153	63	1	185	14	1	17
254-B	180	136	0	211	14	0	27
255-B	124	43	0	138	8	0	10
256-B	157	49	1	203	12	0	10



RESULTADOS DEL COMPUTO DE LA ELECCIÓN DE GOBERNADOR ELECCIONES 2011






MUNICIPIO: EL NAYAR

Casilla						Candidatos No Registrados	Votos Nulos
257-B	297	57	1	190	16	3	34
258-B	221	81	1	161	7	0	56
258-C	229	91	2	158	7	0	0
259-B	194	53	0	170	0	0	4
259-C	172	31	7	138	0	0	27
259-E	89	61	7	128	7	0	40
259-EC	130	61	6	195	8	28	0
260-B	130	9	0	128	2	0	0
260-E	77	53	2	28	1	0	0
261-B	122	45	2	158	4	0	28
262-B	122	31	11	145	1	0	10
262-E	126	6	2	67	0	0	9
263-B	20	8	0	41	18	0	0
264-B	101	43	2	58	0	0	15
264-E	48	2	0	24	1	0	0
265-B	142	10	1	70	0	0	0
266-B	122	62	0	61	2	0	0
267-B	198	27	6	140	5	0	46
267-C	203	42	0	98	3	0	66
267-E1	134	3	3	34	1	0	0
267-E2	84	38	0	56	0	0	7
268-B	104	0	0	146	0	0	3
268-E1	107	4	0	67	0	0	0
268-E2	122	1	5	150	3	0	11
269-B	150	47	8	207	0	0	0
270-B	197	36	5	136	1	0	102
270-C	176	34	5	120	13	0	20
270-E	153	3	1	90	0	0	12
271-B	124	7	0	93	1	0	11
271-E1	146	11	2	82	2	0	22
272-B	173	10	2	245	1	0	15
273-B	154	5	2	178	1	0	0
273-E	184	5	0	66	0	0	3
274-B	179	35	0	283	0	0	26



RESULTADOS DEL COMPUTO DE LA ELECCIÓN DE GOBERNADOR ELECCIONES 2011






MUNICIPIO: EL NAYAR

Casilla						Candidatos No Registrados	Votos Nulos
275-B	40	4	1	88	0	0	0
275-E	119	9	0	56	1	0	5
276-B	103	7	3	177	0	0	0
276-E1	184	1	0	61	0	0	9
276-E2	242	6	0	61	0	0	5



RESULTADOS DEL COMPUTO DE LA ELECCIÓN DE GOBERNADOR ELECCIONES 2011






MUNICIPIO: ROSAMORADA

Casilla						Candidatos No Registrados	Votos Nulos
277-B	212	66	4	261	15	0	13
277-E	50	12	1	37	1	0	1
278-B	59	21	0	81	4	0	5
278-E	116	19	1	77	0	0	1
279-B	75	12	1	65	2	0	0
280-B	72	30	0	84	3	0	8
281-B	167	51	5	189	15	0	12
282-B	148	45	1	202	3	0	11
283-B	68	172	2	140	0	0	0
284-B	68	4	0	62	2	0	2
285-B	130	53	8	70	1	0	18
286-B	158	32	0	260	0	0	0
286-E	44	11	0	58	0	0	2
287-B	184	36	0	157	1	0	0
288-B	263	20	5	233	2	0	20
289-B	191	65	4	304	10	0	14
290-B	137	70	0	241	4	0	15
291-B	248	41	1	316	2	0	20
291-E	20	13	2	43	0	0	6
292-B	82	5	0	101	2	0	0
292-E	36	4	0	50	0	0	3
293-B	47	20	1	93	3	1	4
294-B	38	19	0	64	2	0	4
295-B	265	47	1	178	1	0	10
296-B	191	11	0	207	1	0	6
297-B	98	42	0	200	2	0	0
298-B	153	22	1	182	3	0	3
299-B	135	32	0	160	0	1	0
300-B	191	24	0	168	7	0	19
301-B	131	33	0	227	1	0	9
301-C	135	22	0	184	1	0	7
302-B	182	82	0	298	2	0	0
303-B	115	41	0	170	1	0	0
304-B	167	82	0	163	1	0	7



RESULTADOS DEL COMPUTO DE LA ELECCIÓN DE GOBERNADOR ELECCIONES 2011






MUNICIPIO: ROSAMORADA

Casilla						Candidatos No Registrados	Votos Nulos
305-B	109	30	0	113	34	0	35
306-B	288	89	1	178	29	0	14
307-B	134	66	1	150	7	0	9
308-B	178	26	0	182	0	0	6
309-B	148	109	0	216	4	0	14
310-B	96	98	0	148	4	0	24
310-C	94	88	1	151	6	0	15
311-B	99	109	0	158	3	0	21
311-C	86	104	2	159	2	1	25
311-E	33	34	0	95	12	0	11
312-B	102	77	2	204	7	0	18
313-B	60	161	0	125	6	0	0
314-B	136	40	3	184	3	0	14
315-B	216	54	0	150	1	0	15
316-B	30	2	0	42	0	0	3
316-E1	34	8	0	45	2	0	1
316-E2	10	4	0	33	0	0	3
317-B	119	7	0	122	4	0	6
318-B	128	16	0	136	1	0	5
319-B	64	30	2	56	1	0	0



RESULTADOS DEL COMPUTO DE LA ELECCIÓN DE GOBERNADOR ELECCIONES 2011






MUNICIPIO: _____ RUIZ _____

Casilla						Candidatos No Registrados	Votos Nulos
320-B	197	55	1	213	8	0	9
320-C	207	50	2	203	5	1	13
321-B	241	37	6	288	7	0	0
322-B	287	57	1	240	3	0	13
323-B	155	39	4	155	3	0	14
323-C	156	58	1	166	2	0	21
324-B	258	64	3	199	5	0	12
325-B	121	21	0	167	1	0	6
326-B	165	25	0	259	1	0	11
327-B	200	60	1	209	2	0	0
328-B	270	17	0	279	1	0	12
329-B	226	31	1	265	2	0	9
330-B	113	16	2	150	2	0	4
331-B	196	33	1	241	6	0	16
332-B	13	3	0	84	0	0	1
333-B	131	24	1	142	8	0	0
333-E	172	54	3	130	3	0	0
334-B	58	11	0	43	0	0	2
334-E	32	4	2	62	0	0	4
335-B	19	12	2	66	2	0	0
336-B	137	20	0	91	1	0	13
337-B	160	50	2	183	3	0	15
338-B	159	19	0	134	1	0	11
339-B	43	28	0	45	0	0	4
340-B	52	65	1	100	0	0	8
341-B	191	56	1	122	2	0	10
342-B	81	18	0	102	1	0	10
343-B	233	67	3	220	4	0	0
344-B	60	60	1	167	8	0	8
345-B	86	6	0	155	1	0	0
346-B	22	12	0	96	0	0	0
346-E1	35	32	1	77	1	0	9
346-E2	12	20	0	44	0	0	6



RESULTADOS DEL COMPUTO DE LA ELECCIÓN DE GOBERNADOR ELECCIONES 2011






MUNICIPIO: SAN BLAS

Casilla						Candidatos No Registrados	Votos Nulos
347-B	126	33	3	326	19	0	10
347-C	157	30	2	309	19	0	17
348-B	98	33	1	203	30	0	15
348-C	108	21	1	228	27	0	11
349-B	162	42	4	377	29	0	0
350-B	105	14	4	217	14	0	16
350-C	88	19	2	241	11	0	9
351-B	165	33	3	272	20	0	24
352-B	116	22	3	215	18	0	0
352-C	108	15	0	213	15	0	10
353-B	164	10	4	133	3	0	9
354-B	63	10	11	107	6	0	9
355-B	38	7	0	112	6	0	7
356-B	203	42	1	237	30	0	20
357-B	185	39	1	175	37	0	28
358-B	64	9	3	128	8	0	0
359-B	119	33	3	195	17	0	41
360-B	162	20	1	276	21	0	30
361-B	182	33	4	290	17	0	31
362-B	65	1	0	122	4	0	5
363-B	28	2	1	44	4	0	1
364-B	43	16	0	43	0	0	1
365-B	23	9	1	166	20	0	13
366-B	83	29	4	181	8	0	0
367-B	76	13	0	229	13	0	0
367-C	69	19	1	229	23	0	0
368-B	65	5	0	143	12	0	6
369-B	98	4	2	219	15	0	0
370-B	118	7	0	132	10	0	0
371-B	39	2	1	28	1	0	0
372-B	48	3	1	93	3	0	3
373-B	42	8	0	188	1	0	0
374-B	13	3	0	59	5	0	9
375-B	15	6	0	68	9	0	3



RESULTADOS DEL COMPUTO DE LA ELECCIÓN DE GOBERNADOR ELECCIONES 2011

MUNICIPIO: SAN BLAS

Casilla						Candidatos No Registrados	Votos Nulos
376-B	105	6	3	224	30	0	17
376-C	116	12	0	183	30	0	22
377-B	20	6	1	50	4	0	2
378-B	31	5	1	92	5	0	7
379-B	8	12	0	15	4	0	3
380-B	23	0	0	81	9	0	4
381-B	11	10	1	63	20	0	2
382-B	95	52	0	176	12	0	37
382-C	96	45	1	151	5	0	18
383-B	130	73	3	249	29	0	28
384-B	101	2	0	127	8	0	15
385-B	103	29	40	257	54	0	0
386-B	112	20	2	186	29	0	20
386-C	108	19	0	188	29	0	0
387-B	70	62	1	147	7	0	12
387-C	60	62	1	139	2	0	28
388-B	120	72	3	158	11	0	16
389-B	111	66	2	157	9	0	16
390-B	76	52	0	150	2	3	23
390-C	66	59	3	152	2	1	25
391-B	79	10	1	67	0	0	8
392-B	217	13	0	238	17	0	13
393-B	107	10	3	136	9	0	16
394-B	44	27	0	79	2	0	11
395-B	236	19	4	272	18	0	21
396-B	60	5	0	66	6	0	3
397-B	14	2	0	46	1	0	1



RESULTADOS DEL COMPUTO DE LA ELECCIÓN DE GOBERNADOR ELECCIONES 2011






MUNICIPIO: SAN PEDRO LAGUNILLAS

Casilla						Candidatos No Registrados	Votos Nulos
398-B	177	121	0	233	10	0	27
399-B	242	99	0	199	5	0	22
400-B	170	70	0	225	8	1	15
401-B	166	177	0	170	4	0	11
402-B	16	3	1	132	0	0	2
403-B	70	21	0	87	2	0	9
404-B	53	14	1	94	3	0	3
404-E	24	16	1	29	3	0	0
405-B	31	6	0	47	1	0	2
406-B	171	13	1	136	2	0	28
407-B	97	10	0	66	0	0	5
408-B	216	33	0	82	2	0	0
409-B	127	9	0	115	6	1	7
410-B	175	52	4	182	18	0	45



RESULTADOS DEL COMPUTO DE LA ELECCIÓN DE GOBERNADOR ELECCIONES 2011

MUNICIPIO: SANTA MARÍA DEL ORO

Casilla						Candidatos No Registrados	Votos Nulos
411-B	152	38	2	233	2	0	19
411-C	163	33	2	222	7	0	22
411-E	25	2	0	60	2	0	3
412-B	247	56	1	355	7	0	25
412-C	265	54	0	318	2	0	19
413-B	47	23	0	68	0	0	19
414-B	104	34	1	108	3	0	11
414-E	52	33	0	122	0	0	12
415-B	143	81	0	251	2	0	20
416-B	173	10	0	202	3	0	0
416-C	178	8	0	230	0	0	0
417-B	78	3	1	36	1	0	0
417-E	23	10	0	68	1	0	11
418-B	87	12	3	157	3	0	24
419-B	173	22	0	175	1	0	13
420-B	61	23	1	164	3	0	20
421-B	145	22	3	369	5	0	37
421-C	151	17	1	385	6	0	30
422-B	176	9	1	237	2	0	12
422-E	13	12	1	53	0	0	0
423-B	126	5	0	228	1	0	9
423-E	41	7	0	102	0	0	2
424-B	52	3	2	106	0	0	4
424-E	14	5	0	80	0	0	2
425-B	94	65	0	204	7	14	1
426-B	32	2	0	122	0	0	5
427-B	246	16	0	362	4	0	25
428-B	48	2	1	45	0	0	15
429-B	189	14	0	404	9	0	19
430-B	133	40	1	162	1	0	19
431-B	136	29	2	200	0	0	21
432-B	58	8	0	25	1	0	1
433-B	235	15	1	230	1	0	0
433-C	214	21	1	216	9	0	26



RESULTADOS DEL COMPUTO DE LA ELECCIÓN DE GOBERNADOR ELECCIONES 2011






MUNICIPIO: SANTA MARÍA DEL ORO

Casilla						Candidatos No Registrados	Votos Nulos
434-B	23	3	0	50	0	0	3



RESULTADOS DEL COMPUTO DE LA ELECCIÓN DE GOBERNADOR ELECCIONES 2011






MUNICIPIO: SANTIAGO IXCUINTLA

Casilla						Candidatos No Registrados	Votos Nulos
435-B	147	64	2	243	4	0	30
436-B	111	19	1	188	8	0	3
436-C	118	26	0	194	5	0	0
437-B	244	31	0	257	4	0	0
437-C	210	33	1	277	9	0	20
438-B	204	45	0	256	14	0	9
439-B	130	23	0	132	2	0	4
440-B	141	8	1	197	16	0	3
441-B	200	54	1	238	9	0	18
442-B	122	21	1	142	9	0	0
442-C	131	36	0	152	4	0	0
443-B	217	17	1	182	8	0	11
444-B	133	18	0	100	2	0	5
445-B	71	11	0	121	5	0	6
446-B	168	27	0	171	8	0	3
447-B	189	22	1	294	18	0	18
448-B	156	27	0	241	9	0	11
449-B	71	13	0	91	6	0	1
450-B	143	22	3	185	10	0	8
451-B	116	35	5	174	2	0	15
451-C	102	22	0	186	5	0	0
452-B	91	14	0	167	6	0	4
453-B	103	9	0	68	7	0	2
454-B	64	10	0	80	3	0	5
455-B	148	15	1	132	3	0	7
456-B	64	17	0	140	4	0	11
457-B	204	2	0	188	1	0	0
457-C	177	6	1	201	0	0	2
458-B	307	32	1	222	5	0	10
459-B	151	19	0	214	0	0	0
459-C	185	14	0	184	2	0	14
460-B	231	90	2	224	1	0	31
460-E1	35	32	0	26	1	0	5
460-E2	6	21	0	19	1	0	0



RESULTADOS DEL COMPUTO DE LA ELECCIÓN DE GOBERNADOR ELECCIONES 2011






MUNICIPIO: SANTIAGO IXCUINTLA

Casilla						Candidatos No Registrados	Votos Nulos
461-B	219	22	0	166	2	0	14
462-B	40	8	0	77	1	0	4
463-B	136	21	0	328	1	0	14
464-B	89	41	0	180	3	0	9
465-B	216	70	3	249	0	0	0
466-B	216	32	7	205	2	0	27
467-B	41	67	1	84	2	0	12
468-B	61	56	2	176	2	0	23
469-B	73	41	7	189	14	0	13
470-B	159	35	3	221	12	0	21
471-B	15	126	5	152	2	0	0
472-B	51	153	7	215	3	0	10
473-B	63	120	11	174	0	0	10
474-B	81	152	8	222	1	0	10
475-B	86	35	1	129	2	0	0
476-B	31	41	0	143	2	0	6
477-B	32	42	1	117	1	0	20
478-B	36	47	0	125	1	0	6
478-E	8	58	1	29	0	0	0
479-B	13	3	1	44	0	0	0
480-B	38	45	1	40	2	0	0
480-E1	10	16	3	79	0	0	0
480-E2	6	31	0	26	1	0	6
481-B	7	25	0	85	0	0	2
482-B	67	65	1	139	2	0	15
482-C	58	82	1	154	4	0	0
483-B	65	37	0	221	0	0	0
483-C	60	70	2	181	4	0	0
484-B	99	87	2	326	3	0	0
485-B	75	55	1	317	6	0	14
486-B	22	22	0	137	5	1	4
487-B	75	68	0	233	1	0	0
487-E1	62	17	1	105	1	0	3
487-E2	20	13	0	18	2	0	5



RESULTADOS DEL COMPUTO DE LA ELECCIÓN DE GOBERNADOR ELECCIONES 2011






MUNICIPIO: SANTIAGO IXCUINTLA

Casilla						Candidatos No Registrados	Votos Nulos
488-B	62	103	1	269	2	0	22
489-B	89	79	0	163	3	0	11
489-E	28	19	0	53	0	0	4
490-B	101	80	0	145	7	0	10
491-B	106	36	0	146	1	0	15
492-B	43	31	0	137	0	0	12
493-B	211	72	0	262	7	0	20
494-B	95	25	1	167	13	0	14
495-B	126	35	1	203	9	0	16
496-B	55	73	3	207	4	0	0
497-B	162	87	4	255	3	1	44
498-B	183	41	4	223	6	0	0
499-B	38	19	1	124	1	0	5
500-B	30	95	3	115	1	0	11
501-B	81	58	0	168	7	0	0
502-B	106	115	2	232	6	2	13
503-B	59	67	0	126	6	0	16
503-C	66	72	1	130	4	0	17
504-B	84	98	3	187	6	0	10
505-B	65	52	0	179	2	0	0
505-C	61	39	0	176	0	0	13
506-B	60	23	0	188	0	0	12
507-B	72	75	1	264	5	0	0
508-B	54	50	1	235	1	0	7
508-C	46	50	1	220	1	0	15
509-B	50	50	1	141	3	0	14
510-B	41	37	0	162	3	0	13
511-B	48	34	2	195	4	0	6
511-C	69	39	0	156	3	0	11
512-B	115	53	2	263	0	0	7
513-B	106	28	0	221	6	0	16
514-B	9	15	0	119	0	0	6
514-E	7	8	1	32	0	0	0
515-B	45	114	1	131	9	0	0



RESULTADOS DEL COMPUTO DE LA ELECCIÓN DE GOBERNADOR ELECCIONES 2011






MUNICIPIO: SANTIAGO IXCUINTLA

Casilla						Candidatos No Registrados	Votos Nulos
516-B	34	106	0	204	2	0	9
517-B	25	80	1	153	1	0	3
518-B	24	8	1	71	0	0	0
519-B	34	42	1	150	2	0	5
520-B	70	55	0	274	4	0	5
521-B	71	46	0	210	6	0	22
522-B	168	55	0	217	14	0	0
523-B	160	71	1	337	4	0	30
524-B	104	55	1	182	2	0	23
525-B	76	23	1	148	3	0	16
526-B	183	40	1	311	11	0	18
527-B	142	37	1	236	5	0	9
528-B	100	55	0	139	4	0	20
528-C	88	59	0	151	4	0	22
529-B	104	43	1	155	1	0	0
530-B	97	36	2	199	0	0	6
531-B	112	73	2	329	5	0	29
532-B	68	37	1	243	3	0	12
532-C	91	33	1	229	4	1	11
533-B	21	20	0	41	0	0	0
534-B	105	27	0	120	3	0	5
535-B	134	16	0	149	15	0	0
536-B	100	34	1	148	2	0	13
537-B	147	34	0	185	8	0	28
538-B	128	25	0	209	4	0	15
539-B	98	36	0	231	4	0	0
540-B	103	53	2	256	1	0	0
541-B	203	35	3	243	8	0	21
542-B	225	12	0	248	6	0	34
542-E	30	4	0	83	0	0	6
543-B	75	102	1	187	2	0	23
543-C	78	105	0	178	3	0	9
544-B	78	43	1	164	3	0	0
545-B	106	42	3	152	1	0	9



RESULTADOS DEL COMPUTO DE LA ELECCIÓN DE GOBERNADOR ELECCIONES 2011






MUNICIPIO: SANTIAGO IXCUINTLA

Casilla						Candidatos No Registrados	Votos Nulos
545-C	111	57	0	116	1	0	16
546-B	133	49	2	178	1	0	12
546-E	32	66	0	63	0	0	4



RESULTADOS DEL COMPUTO DE LA ELECCIÓN DE GOBERNADOR ELECCIONES 2011






MUNICIPIO: TECUALA

Casilla						Candidatos No Registrados	Votos Nulos
547-B	41	100	0	208	14	0	14
548-B	105	78	1	284	22	0	0
549-B	137	76	2	219	16	0	10
550-B	86	62	0	218	5	0	5
550-C	70	60	0	204	13	0	18
550-E	20	64	0	125	4	0	11
551-B	83	77	2	255	13	0	56
552-B	90	88	1	240	9	0	10
553-B	69	89	0	172	9	0	15
554-B	106	60	0	244	23	0	11
555-B	92	42	3	208	8	0	8
556-B	89	20	0	102	4	0	1
557-B	59	29	1	93	4	0	0
558-B	82	26	0	154	6	0	10
559-B	105	24	0	168	11	1	30
560-B	100	31	0	125	3	0	6
561-B	127	28	1	132	12	0	4
562-B	112	76	0	203	20	0	7
563-B	141	46	0	213	10	0	25
564-B	102	67	1	308	18	0	28
565-B	6	18	1	81	4	0	0
566-B	6	43	0	62	0	0	0
567-B	154	24	0	298	11	0	43
567-E	12	8	1	42	11	0	0
568-B	71	92	0	270	24	0	0
569-B	53	77	0	110	16	0	6
570-B	56	75	1	194	18	0	29
570-C	55	74	1	150	17	0	0
571-B	202	113	3	175	8	0	21
572-B	166	44	2	200	7	0	21
573-B	191	49	2	266	6	0	21
574-B	194	27	0	185	7	0	13
575-B	288	42	2	208	4	0	21
576-B	244	68	2	134	25	0	19



RESULTADOS DEL COMPUTO DE LA ELECCIÓN DE GOBERNADOR ELECCIONES 2011






MUNICIPIO: TECUALA

Casilla						Candidatos No Registrados	Votos Nulos
577-B	82	37	1	238	8	0	0
578-B	111	46	1	292	12	0	0
579-B	41	139	0	167	83	0	28
580-B	118	170	0	186	15	0	0
581-B	71	81	4	200	14	0	0
582-B	60	78	3	173	15	0	0
582-C	50	75	1	177	19	0	19
583-B	58	230	3	255	4	0	0
584-B	75	172	1	251	6	0	11
585-B	55	86	2	167	10	0	11
586-B	34	121	1	234	5	0	0
587-B	98	95	4	253	2	0	22
588-B	126	34	0	137	3	0	25
588-C	148	28	0	125	0	0	0
589-B	35	28	0	110	3	0	6
590-B	28	7	0	52	1	0	0
590-E	7	29	0	34	0	0	0
591-B	240	22	2	219	2	1	25
592-B	29	38	10	103	5	0	0
593-B	36	11	8	170	14	0	10
594-B	75	44	1	83	5	0	0
595-B	74	22	0	138	3	0	3
596-B	38	34	1	119	4	0	0



RESULTADOS DEL COMPUTO DE LA ELECCIÓN DE GOBERNADOR ELECCIONES 2011






MUNICIPIO: _____ TEPIC _____

Casilla						Candidatos No Registrados	Votos Nulos
597-B	263	90	2	152	13	0	13
598-B	185	67	0	225	17	0	16
598-C1	183	87	6	237	15	0	10
598-C2	175	88	2	234	13	10	0
598-C3	168	63	2	221	10	0	18
599-B	114	29	0	264	9	0	10
600-B	128	31	1	147	15	0	10
600-C	129	31	0	174	13	0	0
601-B	177	36	1	184	12	0	5
601-C1	196	38	1	190	5	0	7
601-C2	161	28	0	189	13	0	9
602-B	248	32	2	169	16	0	11
602-C	247	31	1	153	11	0	12
603-B	137	28	1	165	13	0	9
603-C	139	29	0	143	11	0	0
604-B	135	30	1	143	3	0	10
604-C	113	32	4	166	10	0	8
605-B	127	48	1	167	2	0	9
605-C	140	24	1	181	10	0	1
606-B	184	24	3	163	11	0	0
606-C	161	24	3	189	5	0	13
607-B	182	57	2	242	10	0	0
607-C1	187	74	6	208	8	0	15
607-C2	184	65	3	244	11	0	16
608-B	183	54	2	193	10	0	14
608-C	160	57	2	202	22	0	0
608-E	116	69	1	176	15	0	13
609-B	135	65	0	270	9	0	10
609-C	172	71	2	251	10	0	17
609-E1	235	70	4	259	17	0	23
609-E1C1	225	81	3	250	25	0	0
609-E1C2	216	71	6	239	30	1	12
609-E1C3	238	73	5	231	14	0	18
609-E2	140	30	8	182	2	0	7



RESULTADOS DEL COMPUTO DE LA ELECCIÓN DE GOBERNADOR ELECCIONES 2011






MUNICIPIO: _____ TEPIC _____

Casilla						Candidatos No Registrados	Votos Nulos
609-E2C1	157	45	3	167	10	0	9
609-E3	267	52	4	272	17	0	14
609-E3C1	225	73	3	270	16	0	7
609-E3C2	238	43	4	272	7	0	7
610-B	304	24	4	249	16	0	7
610-C	341	30	4	219	12	0	5
611-B	240	60	3	222	12	0	8
611-C1	222	76	2	191	20	0	11
611-C2	226	40	2	219	9	1	11
611-C3	227	59	2	214	20	1	11
611-C4	226	42	2	244	17	0	12
611-C5	230	59	3	251	11	0	0
611-E1	171	68	1	177	24	1	12
611-E1C1	166	68	4	172	16	0	0
611-E1C2	210	57	9	164	11	0	0
612-B	349	39	2	280	21	0	7
612-C	352	28	3	235	15	0	14
613-B	291	29	6	219	15	0	6
613-C	270	29	1	213	18	0	9
614-B	310	18	1	217	8	0	0
615-B	265	40	6	285	19	0	8
616-B	191	35	2	168	5	0	0
616-C	183	57	0	177	12	0	2
617-B	213	26	3	172	20	0	4
617-C	194	29	0	178	12	0	6
618-B	168	31	1	170	9	0	7
619-B	190	29	1	222	10	0	9
620-B	239	22	2	229	15	0	7
621-B	147	29	2	132	9	0	8
621-C	150	26	1	144	8	0	0
622-B	228	40	5	217	10	0	0
623-B	156	31	2	161	6	0	6
623-C	148	26	0	174	6	0	10
624-B	180	31	2	289	9	0	11



RESULTADOS DEL COMPUTO DE LA ELECCIÓN DE GOBERNADOR ELECCIONES 2011






MUNICIPIO: _____ TEPIC _____

Casilla						Candidatos No Registrados	Votos Nulos
625-B	168	37	1	198	8	0	2
626-B	217	23	2	180	10	0	7
626-C	223	31	1	194	5	8	0
627-B	197	24	1	167	2	0	7
627-C	188	28	3	149	12	0	6
628-B	167	24	5	130	4	0	4
628-C	140	18	0	139	9	0	7
629-B	125	22	0	143	11	0	6
629-C	134	21	1	145	8	1	8
630-B	179	54	1	232	16	0	13
630-C	166	49	1	244	4	0	5
631-B	240	46	1	229	10	1	9
631-C	232	61	3	207	12	0	9
632-B	184	58	1	198	15	0	5
632-C	192	54	0	161	14	0	9
633-B	285	51	2	201	9	0	14
633-C	268	54	6	223	12	0	7
633-E	210	37	2	177	8	0	6
633-EC1	220	35	1	193	13	0	7
633-EC2	194	38	1	194	13	0	2
634-B	299	35	1	230	16	0	9
634-C1	298	23	1	237	12	0	6
634-C2	310	29	2	211	12	0	3
634-E	292	35	0	209	10	0	6
635-B	310	39	1	245	12	0	11
635-C	299	38	3	248	14	0	4
636-B	204	32	0	165	8	0	2
637-B	223	49	5	205	15	0	13
638-B	167	29	6	206	7	0	8
639-B	297	23	5	195	8	0	11
640-B	163	10	0	148	6	0	8
640-C	168	16	3	153	5	0	5
641-B	194	24	1	163	8	0	5
642-B	213	17	3	283	6	1	8



RESULTADOS DEL COMPUTO DE LA ELECCIÓN DE GOBERNADOR ELECCIONES 2011






MUNICIPIO: _____ TEPIC _____

Casilla						Candidatos No Registrados	Votos Nulos
643-B	302	34	3	281	16	0	7
644-B	301	33	0	213	10	1	9
645-B	303	43	2	264	9	0	10
646-B	184	26	2	139	19	0	10
646-C	203	23	1	131	7	0	10
647-B	179	13	2	131	9	1	5
648-B	208	38	0	202	9	0	9
649-B	169	22	2	180	8	0	7
650-B	161	55	4	168	6	0	9
651-B	157	50	0	157	8	0	0
651-C	186	53	2	146	11	0	0
652-B	285	36	2	196	8	0	10
653-B	206	10	1	138	9	0	5
654-B	221	29	2	160	10	0	5
655-B	208	30	0	206	14	0	3
656-B	236	36	3	291	12	1	9
657-B	240	31	2	189	7	0	3
658-B	277	50	2	286	12	0	7
659-B	188	16	0	147	8	0	0
660-B	242	29	4	204	12	0	11
661-B	243	31	1	151	3	0	6
661-C	260	33	2	135	11	0	7
662-B	382	44	3	275	17	0	6
663-B	340	33	4	189	8	0	7
663-C	326	35	1	227	28	0	11
664-B	336	33	3	228	15	0	11
664-C	331	35	3	225	15	0	10
665-B	405	33	1	245	6	0	11
666-B	308	17	2	247	20	0	11
667-B	258	27	1	200	18	0	0
668-B	225	27	2	162	16	0	7
669-B	242	12	1	175	2	0	6
670-B	233	14	0	175	13	0	7
671-B	127	7	1	77	1	0	0



RESULTADOS DEL COMPUTO DE LA ELECCIÓN DE GOBERNADOR ELECCIONES 2011






MUNICIPIO: _____ TEPIC _____

Casilla						Candidatos No Registrados	Votos Nulos
672-B	47	3	1	23	2	0	0
673-B	230	12	2	106	7	0	4
674-B	189	13	0	97	5	0	3
675-B	128	7	1	68	7	0	5
676-B	227	40	11	184	4	1	4
676-C	212	39	2	175	7	0	10
677-B	258	42	3	236	9	0	10
678-B	286	54	4	203	16	0	8
678-C	287	49	3	201	12	0	6
679-B	191	89	5	218	37	1	28
679-C	194	106	3	213	37	0	16
680-B	165	41	3	145	10	0	17
680-C	186	30	6	148	6	2	5
681-B	324	28	2	195	10	1	8
682-B	143	4	2	57	7	0	3
683-B	83	5	2	61	7	0	3
684-B	88	5	0	61	2	0	5
685-B	161	18	0	121	5	0	2
686-B	121	7	2	85	9	0	1
687-B	284	22	3	220	19	0	3
688-B	262	7	0	181	7	0	6
689-B	203	14	3	123	9	0	2
690-B	165	11	1	109	6	0	2
691-B	194	18	1	179	8	0	2
692-B	320	17	3	188	8	0	12
693-B	177	32	2	164	11	0	12
693-C	173	60	4	173	10	0	6
694-B	129	74	1	234	30	0	21
694-C	145	76	1	233	24	0	0
695-B	195	61	5	227	10	0	6
695-C1	165	36	3	255	15	0	0
695-C2	198	48	1	207	10	0	0
695-C3	192	54	1	234	10	0	9
696-B	195	19	2	156	9	0	8



RESULTADOS DEL COMPUTO DE LA ELECCIÓN DE GOBERNADOR ELECCIONES 2011






MUNICIPIO: _____ TEPIC _____

Casilla						Candidatos No Registrados	Votos Nulos
696-C	213	18	1	135	5	0	2
697-B	227	22	1	166	5	0	7
698-B	176	6	1	112	10	0	2
699-B	105	10	2	108	3	0	1
700-B	209	28	0	118	5	0	6
700-C	207	23	1	119	7	0	0
701-B	305	40	1	206	10	0	11
701-C	319	38	2	223	16	0	4
702-B	182	40	2	158	17	0	2
702-C	184	25	4	160	8	0	3
703-B	261	13	2	174	9	0	9
704-B	114	6	1	111	13	0	9
705-B	309	16	0	230	7	1	3
706-B	296	20	2	187	13	0	7
707-B	199	27	2	175	6	0	9
708-B	240	23	2	210	5	0	8
709-B	292	26	2	186	17	0	0
709-C	271	37	5	194	10	0	8
710-B	247	33	1	166	5	0	4
710-C	210	45	3	177	10	0	9
711-B	208	61	2	195	12	0	0
711-C1	214	45	3	181	14	0	7
711-C2	258	59	1	162	8	0	11
711-C3	235	63	1	190	12	0	7
711-E	312	53	3	252	20	0	7
711-EC	291	88	4	274	22	1	6
712-B	101	42	1	131	25	0	10
712-C	107	39	2	147	30	0	14
713-B	299	22	0	153	7	0	4
713-C	273	17	1	155	3	0	8
714-B	206	31	3	193	15	0	3
715-B	212	19	1	187	10	0	6
715-C	243	26	0	172	6	0	6
716-B	213	18	2	140	12	0	1



RESULTADOS DEL COMPUTO DE LA ELECCIÓN DE GOBERNADOR ELECCIONES 2011






MUNICIPIO: _____ TEPIC _____

Casilla						Candidatos No Registrados	Votos Nulos
717-B	39	10	0	41	3	0	0
718-B	226	30	0	180	6	0	6
719-B	256	34	3	180	11	0	15
719-C	283	35	4	168	11	0	10
720-B	219	55	4	233	10	2	5
721-B	252	51	3	160	10	0	11
722-B	280	37	3	231	30	0	0
723-B	255	70	5	274	13	0	11
723-C	253	76	5	254	20	0	12
724-B	219	47	0	187	9	0	10
724-C1	185	38	2	223	8	0	9
724-C2	205	34	2	203	14	0	3
725-B	316	26	1	175	6	0	3
725-C	332	29	0	163	14	1	6
726-B	357	25	0	221	17	0	0
727-B	272	37	0	184	15	1	5
728-B	245	27	2	108	6	0	8
728-C	267	14	2	110	9	0	6
729-B	232	35	2	203	20	0	10
730-B	325	30	2	248	11	0	14
731-B	275	40	3	206	6	0	22
732-B	189	72	0	207	14	0	12
732-C	178	84	2	217	20	0	10
733-B	210	20	3	166	9	0	9
733-C	204	36	3	189	9	0	6
734-B	256	30	0	230	18	0	11
735-B	219	47	3	231	3	0	5
736-B	210	71	2	250	16	0	8
736-C1	206	59	1	248	14	0	4
736-C2	198	92	3	217	17	0	0
737-B	143	128	1	152	6	0	9
737-C	118	139	2	154	5	0	5
737-E1	306	35	2	240	17	0	11
737-E1C1	295	27	3	225	18	0	3



RESULTADOS DEL COMPUTO DE LA ELECCIÓN DE GOBERNADOR ELECCIONES 2011






MUNICIPIO: _____ TEPIC _____

Casilla						Candidatos No Registrados	Votos Nulos
737-E1C2	312	33	1	224	10	0	8
737-E1C3	315	30	2	239	17	0	10
737-E2	360	39	2	211	18	0	6
737-E2C1	355	33	4	193	14	0	3
737-E2C2	335	39	5	206	7	0	9
737-E2C3	356	38	6	207	13	1	7
737-E2C4	332	54	3	224	11	0	5
737-E3	211	26	0	179	5	0	3
738-B	126	148	1	237	9	0	13
738-C	145	139	2	226	9	1	10
739-B	196	25	2	212	8	0	11
739-C	180	35	1	208	12	1	17
740-B	138	32	0	136	12	0	2
740-C	159	32	0	111	10	1	2
741-B	298	33	1	200	6	0	6
742-B	171	22	0	96	5	0	14
742-C	181	10	0	126	10	0	2
743-B	220	51	4	198	10	0	4
744-B	257	33	1	167	16	0	14
744-C	257	26	3	181	16	1	6
745-B	208	35	2	122	14	0	11
745-C	231	41	2	120	16	0	15
746-B	206	33	3	180	4	0	0
746-C	211	37	5	178	8	2	3
747-B	132	71	1	141	2	0	8
747-C	154	58	3	163	6	0	7
748-B	130	58	2	161	6	0	3
748-C	106	68	2	149	7	0	5
749-B	216	44	0	247	12	0	11
749-C1	240	34	1	208	11	0	5
749-C2	200	42	1	236	10	0	6
750-B	251	26	1	149	12	0	5
751-B	254	55	7	226	11	5	0
752-B	187	56	2	156	19	0	11



RESULTADOS DEL COMPUTO DE LA ELECCIÓN DE GOBERNADOR ELECCIONES 2011






MUNICIPIO: _____ TEPIC _____

Casilla						Candidatos No Registrados	Votos Nulos
752-C	198	21	3	174	9	0	9
753-B	224	33	0	166	22	0	8
753-C	228	28	3	166	19	0	12
754-B	164	38	0	228	11	0	3
754-C1	161	39	1	242	0	1	6
754-C2	154	40	2	227	8	0	6
755-B	165	13	1	142	5	0	0
755-C	188	24	0	109	8	0	4
756-B	161	40	4	160	12	0	0
756-C	183	29	3	139	14	0	5
757-B	274	38	0	262	17	0	9
758-B	195	48	2	235	9	0	8
758-C1	164	52	4	235	5	0	9
758-C2	216	62	0	195	8	0	9
758-E1	280	69	1	223	18	0	8
758-E1C1	279	63	2	234	6	0	7
758-E1C2	278	76	2	210	13	0	5
758-E2	212	43	0	264	9	0	2
758-E2C1	231	53	4	251	10	1	5
758-E2C2	206	56	1	232	11	1	4
758-E2C3	219	55	1	250	8	0	1
758-E2C4	197	42	2	272	9	0	3
758-E2C5	214	55	1	264	9	5	0
759-B	174	58	3	223	10	0	6
759-C	192	50	3	218	6	0	6
760-B	201	49	1	237	13	0	9
760-C1	218	60	1	170	9	0	6
760-C2	197	50	1	195	6	0	0
761-B	243	42	1	224	10	0	6
762-B	211	18	2	185	10	0	3
762-C	210	27	1	196	11	0	2
763-B	170	68	4	236	12	0	6
763-C	148	56	2	268	11	0	4
764-B	267	64	3	238	14	0	9



RESULTADOS DEL COMPUTO DE LA ELECCIÓN DE GOBERNADOR ELECCIONES 2011






MUNICIPIO: _____ TEPIC _____

Casilla						Candidatos No Registrados	Votos Nulos
764-C1	247	60	4	257	18	0	9
764-C2	229	48	4	278	19	0	8
764-C3	278	55	1	239	10	0	8
765-B	234	58	4	201	18	1	0
765-C1	227	55	4	255	10	0	6
765-C2	221	54	2	230	10	0	11
766-B	151	57	1	178	6	0	11
766-C	149	43	1	225	15	0	4
767-B	224	20	3	213	6	0	6
768-B	15	6	0	68	3	0	4
769-B	39	27	2	38	3	0	0
769-E1	43	41	0	114	3	0	9
769-E2	17	19	2	153	1	0	18
770-B	129	30	1	212	4	0	18
770-C	105	46	3	219	2	0	19
770-E	21	10	0	45	1	0	2
771-B	27	12	0	92	0	0	8
771-E	11	8	0	34	0	0	0
772-B	35	105	0	130	2	0	0
772-E	20	26	0	61	0	0	0
773-B	81	18	1	142	0	0	10
774-B	141	65	0	170	4	0	19
774-C	182	57	2	129	2	0	13
775-B	14	43	0	41	4	0	3
775-E	26	4	0	27	0	0	0
776-B	21	5	0	36	1	0	5
777-B	24	51	1	26	1	0	1
778-B	122	52	3	149	1	0	4
779-B	183	62	0	246	4	0	6
780-B	230	86	2	232	12	0	24
780-C	219	122	5	199	6	0	22
781-B	159	122	2	250	4	0	13
782-B	111	70	0	135	16	0	16
782-C	109	68	1	160	16	0	12



RESULTADOS DEL COMPUTO DE LA ELECCIÓN DE GOBERNADOR ELECCIONES 2011





MUNICIPIO: _____ TEPIC _____

Casilla						Candidatos No Registrados	Votos Nulos
783-B	208	111	2	290	9	0	7
784-B	16	48	0	55	2	0	2
784-E	9	18	0	121	1	0	1
785-B	123	163	1	110	2	0	0
785-C	77	160	0	138	2	0	17
786-B	33	105	1	127	5	0	0
787-B	67	38	1	129	2	0	6
788-B	312	21	1	271	5	0	0
789-B	372	21	3	267	18	0	16
790-B	61	50	1	72	4	0	5
791-B	27	10	1	51	1	0	0
792-B	93	101	0	160	8	0	0
793-B	107	42	3	82	3	6	0
794-B	105	34	1	113	3	0	6
795-B	150	30	0	255	4	0	16
796-B	135	129	4	291	12	0	14
797-B	203	109	1	271	4	0	15
798-B	60	174	0	222	6	0	6
799-B	203	56	3	260	9	0	0
799-C	243	55	2	273	12	0	8
800-B	119	42	1	147	10	0	10
801-B	129	44	0	149	7	0	13
801-C	93	70	0	120	6	0	8
802-B	99	91	2	201	11	0	12
803-B	83	14	0	132	10	0	0
803-E1	99	29	2	49	9	0	0
803-E2	45	10	0	111	15	0	0
804-B	227	60	6	265	6	0	15
804-C1	196	72	2	277	5	0	15
804-C2	208	83	2	264	8	0	0
805-B	171	34	0	172	3	0	1
805-C	149	50	2	170	8	0	7
806-B	234	50	0	190	9	0	9
807-B	89	105	1	216	8	0	9



RESULTADOS DEL COMPUTO DE LA ELECCIÓN DE GOBERNADOR ELECCIONES 2011






MUNICIPIO: _____ TEPIC _____

Casilla						Candidatos No Registrados	Votos Nulos
807-C1	125	95	0	225	3	0	12
807-C2	108	100	1	216	0	0	12
808-B	95	63	1	242	5	0	14
809-B	261	40	5	271	12	0	5



RESULTADOS DEL COMPUTO DE LA ELECCIÓN DE GOBERNADOR ELECCIONES 2011






MUNICIPIO: TUXPAN

Casilla						Candidatos No Registrados	Votos Nulos
810-B	232	66	7	205	6	0	18
811-B	144	70	0	146	17	0	11
812-B	207	57	5	241	11	0	11
813-B	171	33	0	149	14	1	10
814-B	157	55	1	205	11	0	7
815-B	181	54	1	231	12	0	12
816-B	185	142	1	242	8	0	15
817-B	103	11	0	130	4	0	1
818-B	68	23	0	164	9	0	5
819-B	126	22	1	177	6	0	8
820-B	75	18	0	160	15	0	7
821-B	129	22	0	174	12	0	7
822-B	185	62	0	187	20	0	12
823-B	225	124	3	207	14	0	16
824-B	183	82	4	284	12	0	21
825-B	208	37	5	219	24	0	17
826-B	139	35	0	114	4	0	3
827-B	212	83	3	272	29	1	14
828-B	101	38	2	128	5	0	5
829-B	63	38	0	116	10	0	9
830-B	136	67	1	199	7	0	12
831-B	129	64	0	208	14	0	12
832-B	113	77	3	216	7	0	22
833-B	120	61	1	141	5	0	15
834-B	71	44	0	177	9	0	9
835-B	202	56	1	223	12	0	23
836-B	222	79	0	369	1	0	16
837-B	107	21	0	201	4	0	11
837-C	96	48	0	164	2	0	12
837-E	23	10	0	44	0	0	4
838-B	149	24	0	167	1	0	7
838-C	123	21	1	180	3	1	9
839-B	179	44	7	243	5	0	18
840-B	198	33	2	185	7	0	25



RESULTADOS DEL COMPUTO DE LA ELECCIÓN DE GOBERNADOR ELECCIONES 2011






MUNICIPIO: TUXPAN

Casilla						Candidatos No Registrados	Votos Nulos
841-B	167	61	2	149	11	0	8
842-B	200	67	4	237	10	0	26
843-B	134	86	10	177	8	1	20



RESULTADOS DEL COMPUTO DE LA ELECCIÓN DE GOBERNADOR ELECCIONES 2011






MUNICIPIO: XALISCO

Casilla						Candidatos No Registrados	Votos Nulos
844-B	302	43	2	220	12	0	7
844-C1	290	41	2	210	8	0	19
844-C2	279	47	0	192	16	0	7
844-C3	310	44	1	174	15	0	12
845-B	292	67	2	271	15	0	0
845-C1	319	57	2	246	12	0	13
845-C2	290	71	4	243	16	0	14
846-B	245	64	3	227	9	0	23
846-C	235	60	3	221	10	0	14
847-B	192	74	3	272	15	0	0
847-C1	237	71	2	252	10	1	16
847-C2	235	57	4	229	10	0	0
847-C3	237	64	2	254	16	0	13
847-C4	238	66	2	244	16	0	14
848-B	271	34	2	218	10	0	9
848-C	273	43	1	230	11	0	8
849-B	234	45	3	204	13	0	7
850-B	247	46	1	221	12	0	0
850-C	219	46	3	230	4	0	13
851-B	216	20	1	223	7	0	8
852-B	324	59	4	271	11	0	14
853-B	206	51	2	175	5	0	7
853-C	169	46	0	185	9	0	4
854-B	313	54	1	308	12	0	15
855-B	318	30	1	258	14	0	11
856-B	103	16	2	191	5	0	5
856-E	33	74	1	68	0	0	0
857-B	176	36	0	187	8	0	8
857-C	160	42	0	193	3	0	3
858-B	199	31	0	154	2	0	17
858-C	174	35	0	168	6	0	8
859-B	278	33	3	250	10	0	0
859-C	250	52	1	241	10	0	15
860-B	120	20	0	146	1	0	4



RESULTADOS DEL COMPUTO DE LA ELECCIÓN DE GOBERNADOR ELECCIONES 2011






MUNICIPIO: XALISCO

Casilla						Candidatos No Registrados	Votos Nulos
861-B	212	62	1	334	3	0	5
862-B	86	23	0	154	2	0	6
862-E1	47	12	1	69	0	0	0
862-E2	38	6	1	83	0	0	2
863-B	134	25	0	146	2	1	29
864-B	190	26	0	210	1	0	9
864-C	187	35	0	184	3	0	8
864-E	32	12	0	55	1	0	0
865-B	180	20	3	253	2	0	0
865-E	40	12	1	80	1	0	0



RESULTADOS DEL COMPUTO DE LA ELECCIÓN DE GOBERNADOR ELECCIONES 2011

MUNICIPIO: LA YESCA

Casilla						Candidatos No Registrados	Votos Nulos
866-B	208	4	1	161	0	0	16
867-B	268	4	3	291	7	1	17
867-E	99	0	0	23	0	0	2
868-B	80	1	0	183	0	0	9
869-B	268	8	0	236	1	0	0
869-C	271	6	0	224	0	0	0
870-B	185	3	0	137	0	0	5
870-C	154	1	2	162	1	0	0
872-B	63	0	0	106	0	0	0
873-B	41	1	1	79	0	0	0
873-E1	38	0	1	52	1	0	2
873-E2	39	1	2	43	0	0	0
873-E3	38	0	0	54	0	0	0
874-B	56	4	2	62	0	0	2
874-E1	39	1	0	56	0	0	0
874-E2	17	1	0	65	0	0	0
875-B	144	0	0	24	1	0	1
876-B	36	0	0	96	3	0	8
876-E	75	0	2	25	1	0	5
878-B	150	0	0	300	0	0	0
878-E	50	1	0	130	0	0	4