








**RESULTADOS DEL COMPUTO DE LA ELECCIÓN  
DE PRESIDENTE Y SINDICO  
ELECCIONES 2011**






**MUNICIPIO:** ACAPONETA

Casilla						Candidatos No Registrados	Votos Nulos
001-B	63	88	2	205	0	0	9
002-B	67	85	3	146	7	0	8
002-E	70	56	1	135	0	0	5
003-B	120	157	2	268	8	0	5
003-C	108	131	2	262	7	0	16
004-B	84	89	5	258	2	0	0
005-B	160	106	8	273	4	0	19
006-B	88	28	6	183	6	0	0
007-B	132	72	3	162	7	0	6
008-B	165	80	6	274	5	0	20
009-B	122	81	3	210	6	0	4
009-C	123	70	1	252	8	0	13
010-B	208	96	10	285	8	0	26
011-B	69	53	14	120	6	0	5
012-B	130	86	2	248	4	0	0
013-B	164	79	2	188	4	0	15
014-B	70	40	14	62	1	0	4
015-B	84	84	7	156	1	0	8
016-B	199	109	7	233	10	0	7
017-B	161	91	4	247	2	0	14
018-B	160	70	4	248	3	0	0
019-B	30	6	0	57	0	0	4
020-B	64	2	0	43	0	0	6
020-E	43	0	0	27	0	0	3
021-B	149	6	1	171	4	0	2
022-B	69	4	0	79	1	0	0
023-B	83	96	13	123	1	0	21
023-E	44	22	1	42	0	0	0
024-B	106	49	2	237	3	0	27
024-E	43	12	1	82	0	0	2
025-B	26	11	0	42	0	0	0
026-B	51	19	1	50	0	0	0
027-B	9	49	2	143	0	0	3



**RESULTADOS DEL COMPUTO DE LA ELECCIÓN  
DE PRESIDENTE Y SINDICO  
ELECCIONES 2011**






**MUNICIPIO:** ACAPONETA

Casilla						Candidatos No Registrados	Votos Nulos
027-E	20	10	0	42	0	0	0
028-B	23	57	2	129	0	0	2
029-B	36	3	0	32	0	0	0
029-E	11	2	0	24	0	0	0
030-B	69	11	0	55	0	0	0
031-B	33	2	0	212	0	0	4
032-B	71	18	1	183	0	0	0
033-B	207	83	3	207	5	1	23
034-B	65	13	0	59	0	0	4
034-E	28	13	1	12	0	0	2
035-B	16	7	0	41	0	0	7
036-B	196	74	5	239	1	0	5
037-B	40	56	1	88	0	0	0
038-B	181	111	0	353	0	0	20
039-B	186	96	1	252	1	1	21
040-B	83	106	1	220	0	0	17
040-E	78	12	0	48	0	0	0
041-B	96	34	1	105	0	0	0
042-B	8	22	3	25	2	0	2
043-B	88	104	6	238	7	0	0
044-B	24	4	1	66	0	0	3
045-B	48	45	0	54	0	0	0
046-B	387	55	9	75	2	0	42
047-B	143	128	4	129	3	0	0
047-E	30	10	0	20	0	0	2
048-B	69	17	1	37	1	0	0



RESULTADOS DEL COMPUTO DE LA ELECCIÓN  
DE PRESIDENTE Y SINDICO  
ELECCIONES 2011






MUNICIPIO: AHUACATLÁN

Casilla						Candidatos No Registrados	Votos Nulos
049-B	149	12	2	117	133	0	9
050-B	269	15	3	99	111	0	21
051-B	194	17	1	98	156	1	21
052-B	144	10	3	105	99	0	11
052-C	133	13	3	89	110	0	16
053-B	129	8	0	83	89	0	4
053-C	151	8	1	83	98	0	7
054-B	210	7	0	85	103	0	0
054-C	179	8	0	82	104	0	15
055-B	85	7	1	77	17	0	7
056-B	197	11	2	215	32	0	13
057-B	149	28	1	307	84	0	15
058-B	129	14	2	163	43	0	8
059-B	182	29	1	208	44	2	12
059-C	196	12	0	189	37	0	0
060-B	130	14	3	178	53	0	22
061-B	171	14	1	224	63	0	20
061-E	44	5	0	37	13	0	4
062-B	60	5	1	70	19	0	7
063-B	34	2	4	110	40	1	4
064-B	40	8	3	83	21	0	6
065-B	118	10	1	151	18	1	12
065-E	39	2	0	101	23	0	2



**RESULTADOS DEL COMPUTO DE LA ELECCIÓN  
DE PRESIDENTE Y SINDICO  
ELECCIONES 2011**






**MUNICIPIO:** AMATLÁN DE CAÑAS

Casilla						Candidatos No Registrados	Votos Nulos
066-B	151	6	93	54	6	0	11
067-B	261	49	137	66	7	0	22
068-B	271	8	108	129	1	0	9
069-B	167	12	72	50	4	0	7
070-B	50	4	69	20	1	0	6
071-B	67	2	47	19	4	0	8
072-B	28	0	18	21	0	0	2
073-B	37	1	5	17	1	0	0
074-B	23	3	37	51	76	0	14
074-E	33	1	28	6	9	0	5
075-B	150	4	53	93	4	0	19
076-B	30	2	48	8	2	0	7
077-B	115	12	118	30	15	0	23
078-B	120	15	169	93	31	0	23
079-B	186	41	203	104	5	0	31
080-B	59	2	245	19	10	0	18
081-B	39	1	104	10	0	0	6
082-B	112	4	206	16	5	0	11
083-B	108	2	248	51	3	0	15
084-B	33	2	17	26	1	0	4
086-B	60	3	52	85	1	0	13
087-B	40	2	13	6	0	0	2
088-B	127	2	11	117	1	0	3
089-B	116	8	106	16	2	0	17



## RESULTADOS DEL COMPUTO DE LA ELECCIÓN DE PRESIDENTE Y SINDICO ELECCIONES 2011






MUNICIPIO: BAHÍA DE BANDERAS

Casilla						Candidatos No Registrados	Votos Nulos
090-B	156	94	4	157	33	0	11
090-C1	128	90	2	147	28	0	13
090-C2	134	87	2	154	29	1	15
090-C3	134	90	2	156	21	1	10
090-C4	130	101	0	138	23	0	10
090-C5	126	106	1	157	23	0	11
090-C6	140	114	2	139	32	0	13
090-C7	138	98	4	128	29	0	17
090-C8	133	92	0	148	18	0	18
090-E	116	56	0	167	11	0	5
091-B	169	107	0	239	12	0	14
092-B	142	86	1	164	15	0	17
093-B	39	10	1	65	1	0	6
094-B	129	16	0	215	8	0	0
095-B	53	51	0	92	8	0	8
095-E	78	45	0	93	3	0	0
096-B	246	39	0	120	2	0	7
096-C	230	39	1	149	4	0	11
097-B	156	23	0	232	2	0	12
097-C	164	28	0	183	5	0	9
098-B	267	45	2	256	4	1	13
098-C	219	43	2	301	6	0	12
098-E1	113	35	0	103	4	0	11
098-E2	98	11	1	104	3	0	5
099-B	132	86	1	248	21	0	25
100-B	87	83	0	226	26	0	11
100-C	90	90	1	212	34	0	11
101-B	132	99	3	215	15	0	17
101-C	104	123	1	187	19	0	11
102-B	158	62	3	159	66	0	21
102-C	157	71	0	183	38	0	20
103-B	103	59	0	223	8	0	7
103-C	114	55	0	217	8	0	6



## RESULTADOS DEL COMPUTO DE LA ELECCIÓN DE PRESIDENTE Y SINDICO ELECCIONES 2011

MUNICIPIO: BAHÍA DE BANDERAS

Casilla						Candidatos No Registrados	Votos Nulos
104-B	161	84	2	282	21	0	21
104-C	165	84	4	275	29	0	10
105-B	157	219	2	76	4	0	16
105-C	149	208	1	94	4	0	19
106-B	167	189	2	75	4	0	20
106-C	158	201	1	112	3	0	11
107-B	174	139	0	56	6	1	23
107-C	156	160	0	70	6	0	17
107-E	217	46	0	95	3	0	12
108-B	116	205	0	75	3	2	22
108-C	114	221	0	67	10	0	16
109-B	162	34	1	310	4	0	13
110-B	161	49	0	304	7	0	13
110-E	145	33	0	143	1	0	16
111-B	137	125	1	209	16	0	22
111-C1	133	143	0	210	16	0	19
111-C2	141	127	1	174	12	0	20
111-C3	143	138	2	202	18	0	14
112-B	155	107	1	198	14	1	18
112-C1	155	90	0	163	14	0	9
112-C2	157	91	0	159	17	0	16
112-C3	186	119	1	159	13	0	17
113-B	145	36	0	130	3	1	10
113-C	150	49	0	98	4	0	8
114-B	168	22	0	170	7	0	17
114-C1	173	31	0	182	3	0	14
114-C2	173	23	1	192	11	2	11
115-B	305	68	0	161	35	0	9
115-C1	315	58	2	165	31	0	11
115-C2	307	64	2	133	33	0	23
115-C3	325	68	3	161	32	0	27
115-C4	308	51	5	159	28	0	20
116-B	269	56	2	167	24	0	17



**RESULTADOS DEL COMPUTO DE LA ELECCIÓN  
DE PRESIDENTE Y SINDICO  
ELECCIONES 2011**






**MUNICIPIO:** BAHÍA DE BANDERAS

Casilla						Candidatos No Registrados	Votos Nulos
116-C1	299	48	4	163	32	0	14
116-C2	270	69	3	169	30	2	18
117-B	244	42	0	148	14	0	14
117-C	246	50	0	157	13	0	1
118-B	260	47	3	182	16	0	11
118-C1	264	46	2	182	18	0	19
118-C2	231	52	2	199	30	1	14
118-C3	272	62	2	181	17	0	14
119-B	178	91	1	163	13	0	22
119-C	241	68	2	176	16	0	19
120-B	230	49	2	217	29	0	28
120-C1	214	52	5	188	34	1	36
120-C2	203	48	5	221	38	0	21
121-B	158	40	0	223	12	0	7
121-C	163	44	1	200	14	0	17
122-B	149	30	2	162	31	0	5
122-C	146	50	4	175	16	0	18
123-B	132	19	0	88	15	0	11
123-C	143	23	1	138	13	0	11



**RESULTADOS DEL COMPUTO DE LA ELECCIÓN  
DE PRESIDENTE Y SINDICO  
ELECCIONES 2011**

MUNICIPIO: COMPOSTELA






Casilla						Candidatos No Registrados	Votos Nulos
124-B	328	5	3	188	4	0	34
125-B	213	6	0	117	4	0	18
125-C	209	7	1	124	2	2	17
126-B	217	6	2	138	2	0	15
126-C	228	9	2	143	4	0	12
127-B	332	9	1	146	2	0	12
128-B	357	9	1	203	2	0	13
129-B	243	5	2	145	2	0	10
129-C	230	4	1	136	0	0	11
130-B	253	3	0	176	2	0	11
131-B	255	6	1	193	6	0	12
132-B	248	8	0	126	7	0	14
132-C	252	12	2	112	8	0	19
133-B	238	8	0	161	6	0	10
133-C	255	11	1	170	4	0	17
134-B	189	3	0	110	8	0	14
134-C	183	2	0	120	5	0	9
135-B	287	6	2	284	8	0	17
136-B	265	7	2	283	4	0	5
137-B	214	4	0	167	5	0	8
137-E	182	20	1	153	2	0	11
138-B	203	3	1	115	4	0	18
139-B	176	46	3	135	8	0	18
140-B	207	6	1	113	1	0	14
141-B	225	14	3	150	4	0	15
142-B	47	5	0	39	0	0	9
143-B	55	9	1	56	1	0	7
143-E	72	1	0	16	1	0	0
144-B	246	18	0	166	5	0	0
145-B	170	11	0	164	0	0	10
145-E	75	4	0	20	6	0	5
146-B	62	2	0	37	6	0	4
147-B	174	7	0	80	5	0	8





## RESULTADOS DEL COMPUTO DE LA ELECCIÓN DE PRESIDENTE Y SINDICO ELECCIONES 2011






MUNICIPIO: COMPOSTELA

Casilla						Candidatos No Registrados	Votos Nulos
148-B	205	25	0	159	27	0	18
149-B	191	18	0	129	17	0	14
150-B	162	16	3	130	45	0	0
151-B	112	39	0	134	22	0	0
151-C	123	36	2	126	24	0	28
152-B	237	22	1	157	34	0	0
153-B	99	12	3	20	2	0	7
154-B	220	12	1	29	5	0	3
155-B	195	7	0	107	2	0	9
156-B	122	8	1	144	3	0	10
157-B	147	35	4	98	3	0	0
157-E	41	2	0	30	5	0	4
158-B	281	40	17	114	20	0	35
159-B	215	54	8	111	9	0	0
160-B	225	33	6	103	22	0	19
161-B	178	23	10	64	7	0	12
161-C	211	25	8	54	16	0	0
162-B	168	17	2	89	21	0	11
163-B	177	47	0	121	15	0	24
164-B	220	48	0	120	17	0	0
165-B	247	23	6	131	21	0	12
166-B	191	34	10	141	55	0	0
167-B	180	21	3	98	19	0	11
167-C	162	18	4	74	22	0	9
168-B	181	20	7	101	19	0	16
168-C	189	21	1	91	23	0	18
169-B	268	28	2	120	23	0	18
170-B	76	16	2	63	7	0	5
171-B	146	4	2	111	1	0	2
171-C	173	4	1	128	1	1	5
172-B	58	9	3	15	1	0	4
173-B	100	25	2	141	7	0	8
173-C	145	23	2	91	3	0	0



**RESULTADOS DEL COMPUTO DE LA ELECCIÓN  
DE PRESIDENTE Y SINDICO  
ELECCIONES 2011**

**MUNICIPIO:** COMPOSTELA






Casilla						Candidatos No Registrados	Votos Nulos
174-B	22	8	0	56	1	0	1
175-B	108	6	0	190	0	0	7
176-B	185	15	1	202	0	0	0
177-B	98	4	0	183	1	2	16
177-C	79	16	1	200	3	2	19
178-B	117	30	2	116	3	0	0
179-B	129	44	2	113	3	0	10
180-B	180	111	0	139	1	0	17
181-B	42	3	0	23	2	0	4
181-E	36	3	0	73	10	0	2
182-B	55	7	1	69	3	0	0
183-B	237	58	9	128	7	0	13
184-B	139	39	2	99	6	0	15
184-C	150	34	2	98	11	0	9
185-B	131	37	1	106	7	0	6
185-C	112	24	4	106	17	0	10
186-B	185	44	4	137	6	0	0
187-B	203	34	11	142	7	0	7
188-B	211	81	7	156	14	1	9
189-B	208	68	8	233	12	0	0
190-B	94	156	7	132	11	0	9
190-C	112	131	6	142	10	0	9
190-E1	177	81	18	119	9	0	11
190-E1C	171	64	9	129	6	0	12
190-E2	78	35	4	95	2	1	4
191-B	55	9	0	28	0	0	0
191-E	17	0	0	26	0	0	0
192-B	166	49	2	99	26	0	0
192-C	152	58	6	138	35	0	17
193-B	56	18	0	58	2	0	5
194-B	70	31	1	105	6	0	8
195-B	122	10	1	75	17	0	13





**RESULTADOS DEL COMPUTO DE LA ELECCIÓN  
DE PRESIDENTE Y SINDICO  
ELECCIONES 2011**

MUNICIPIO: IXTLÁN DEL RÍO

Casilla						Candidatos No Registrados	Votos Nulos
215-B	332	101	5	86	20	0	18
215-C	333	90	8	100	28	0	22
216-B	370	97	4	92	14	0	14
216-C	349	107	2	90	20	0	18
217-B	176	61	1	50	7	0	9
217-C	169	53	3	54	24	0	14
218-B	311	72	5	96	31	0	16
218-C	314	77	8	96	26	0	22
219-B	110	49	3	105	19	0	16
219-C	101	56	7	98	22	1	7
220-B	161	52	4	63	9	0	18
220-C	148	58	1	75	13	1	17
221-B	214	135	3	122	11	0	19
222-B	299	149	5	123	7	0	13
223-B	196	92	2	77	9	0	7
223-C	208	68	0	103	6	0	13
224-B	379	64	5	100	7	0	17
225-B	239	71	4	98	20	0	14
226-B	197	99	0	176	11	0	13
227-B	176	86	3	90	12	0	8
228-B	156	92	2	104	6	0	6
229-B	262	79	5	105	7	0	16
230-B	230	102	12	182	37	1	26
231-B	247	147	6	103	8	0	0
232-B	45	7	2	82	7	0	13
232-E1	95	0	2	23	1	0	5
232-E2	40	12	1	14	7	0	3
233-B	67	42	2	87	9	0	18
234-B	68	24	2	69	10	0	9
235-B	60	61	6	80	2	0	13
236-B	117	84	4	93	12	0	14
236-C	102	86	4	119	13	0	7
237-B	52	10	1	41	0	0	5



RESULTADOS DEL COMPUTO DE LA ELECCIÓN  
DE PRESIDENTE Y SINDICO  
ELECCIONES 2011






MUNICIPIO: IXTLÁN DEL RÍO

Casilla						Candidatos No Registrados	Votos Nulos
238-B	61	35	4	91	4	0	14



RESULTADOS DEL COMPUTO DE LA ELECCIÓN  
DE PRESIDENTE Y SINDICO  
ELECCIONES 2011






MUNICIPIO: \_\_\_\_\_ JALA \_\_\_\_\_

Casilla						Candidatos No Registrados	Votos Nulos
239-B	168	51	1	172	4	0	12
240-B	154	48	0	124	2	0	15
241-B	274	88	0	241	7	0	17
242-B	267	99	2	228	3	0	14
243-B	180	94	1	144	2	0	10
244-B	132	50	2	149	7	0	11
244-C	148	57	0	143	4	0	10
245-B	63	19	0	32	0	0	0
246-B	4	21	0	61	1	0	0
246-E	27	44	0	36	0	0	0
247-B	89	21	0	116	0	0	7
248-B	152	146	0	91	5	0	19
248-C	140	173	4	65	7	0	9
249-B	244	190	3	132	7	0	28
250-B	127	102	2	94	92	0	0
251-B	112	77	0	95	21	0	0
252-B	260	145	1	164	10	0	43
252-E	73	45	0	88	8	0	5
253-B	189	74	1	121	26	1	14
253-C	174	58	1	141	37	0	23
254-B	212	139	0	162	32	0	23
255-B	149	40	0	100	22	0	12
256-B	188	44	0	152	29	0	19



**RESULTADOS DEL COMPUTO DE LA ELECCIÓN  
DE PRESIDENTE Y SINDICO  
ELECCIONES 2011**






MUNICIPIO: EL NAYAR

Casilla						Candidatos No Registrados	Votos Nulos
257-B	313	63	3	159	19	1	40
258-B	243	65	1	149	5	0	63
258-C	253	83	0	137	5	0	0
259-B	166	51	3	171	1	0	0
259-C	175	24	6	135	1	0	32
259-E	89	62	9	118	4	0	52
259-EC	134	55	7	198	9	0	40
260-B	153	17	0	102	0	0	0
260-E	90	46	1	20	2	0	0
261-B	180	38	0	101	6	0	33
262-B	122	32	7	145	0	0	14
262-E	126	9	1	64	0	0	10
263-B	26	9	0	34	19	0	0
264-B	111	49	0	40	0	0	18
264-E	44	6	0	23	1	0	1
265-B	145	10	1	64	0	0	0
266-B	128	66	0	48	0	0	0
267-B	224	37	2	92	7	0	60
267-C	228	45	2	98	3	0	66
267-E1	138	16	3	32	0	0	0
267-E2	94	47	0	35	0	0	9
268-B	122	0	1	125	0	0	5
268-E1	109	4	0	67	0	0	0
268-E2	126	3	3	148	3	0	9
269-B	154	59	4	183	0	0	0
270-B	224	37	2	121	1	0	102
270-C	207	34	2	89	13	0	23
270-E	168	1	3	63	0	0	14
271-B	141	8	1	75	0	0	9
271-E1	161	13	2	70	3	0	15
272-B	210	4	1	212	1	0	15
273-B	176	4	2	153	0	0	0
273-E	202	0	2	50	0	0	6



**RESULTADOS DEL COMPUTO DE LA ELECCIÓN  
DE PRESIDENTE Y SINDICO  
ELECCIONES 2011**

**MUNICIPIO:** EL NAYAR






Casilla						Candidatos No Registrados	Votos Nulos
274-B	219	20	1	240	1	0	41
275-B	55	3	0	76	0	0	0
275-E	123	3	0	76	0	0	0
276-B	153	3	0	135	0	0	7
276-E1	166	3	0	78	0	0	8
276-E2	265	3	0	42	1	0	3





## RESULTADOS DEL COMPUTO DE LA ELECCIÓN DE PRESIDENTE Y SINDICO ELECCIONES 2011






MUNICIPIO: ROSAMORADA

Casilla						Candidatos No Registrados	Votos Nulos
277-B	154	142	3	249	4	0	19
277-E	39	19	0	42	1	0	1
278-B	36	38	0	87	4	0	5
278-E	105	28	1	80	0	0	0
279-B	44	39	1	72	0	0	0
280-B	52	56	3	75	3	0	8
281-B	113	95	10	198	10	0	13
282-B	119	67	0	212	2	0	10
283-B	48	196	1	137	0	0	0
284-B	63	10	0	62	1	0	2
285-B	113	66	7	78	1	0	16
286-B	122	89	0	241	0	0	0
286-E	34	9	0	68	0	0	4
287-B	85	104	1	182	1	0	0
288-B	196	76	4	241	2	0	23
289-B	130	110	2	313	10	0	23
290-B	112	88	1	245	4	0	17
291-B	202	77	1	324	2	0	22
291-E	19	15	2	43	0	0	4
292-B	82	5	1	98	2	0	0
292-E	43	5	0	43	0	0	2
293-B	54	25	1	78	5	1	5
294-B	40	27	1	54	2	0	3
295-B	257	82	1	147	0	0	12
296-B	218	16	0	174	1	0	8
297-B	103	52	0	182	3	0	0
298-B	122	22	1	200	11	0	7
299-B	125	18	2	172	6	1	0
300-B	154	29	0	189	22	0	15
301-B	70	39	1	282	2	0	7
301-C	80	28	0	231	0	0	10
302-B	122	118	0	320	2	0	0
303-B	94	59	0	177	1	0	0



**RESULTADOS DEL COMPUTO DE LA ELECCIÓN  
DE PRESIDENTE Y SINDICO  
ELECCIONES 2011**






MUNICIPIO:                     ROSAMORADA                    

Casilla						Candidatos No Registrados	Votos Nulos
304-B	131	108	0	170	1	0	11
305-B	100	69	0	102	11	0	39
306-B	258	153	0	159	12	0	17
307-B	114	69	0	169	6	0	9
308-B	157	42	0	186	0	0	7
309-B	76	221	1	180	2	0	12
310-B	49	189	0	105	3	0	24
310-C	49	182	1	108	0	0	15
311-B	24	204	0	132	6	0	24
311-C	28	208	1	120	1	1	20
311-E	18	50	0	95	12	0	10
312-B	39	168	2	168	8	0	25
313-B	16	272	1	62	2	0	0
314-B	102	78	1	182	3	0	14
315-B	157	124	0	137	1	0	18
316-B	29	4	1	40	1	0	2
316-E1	24	29	0	32	2	0	3
316-E2	4	17	0	27	0	0	2
317-B	125	17	0	105	2	0	10
318-B	124	22	0	135	1	0	4
319-B	53	38	2	61	1	0	46



## RESULTADOS DEL COMPUTO DE LA ELECCIÓN DE PRESIDENTE Y SINDICO ELECCIONES 2011






MUNICIPIO: \_\_\_\_\_ RUIZ \_\_\_\_\_

Casilla						Candidatos No Registrados	Votos Nulos
320-B	203	71	1	187	8	1	10
320-C	214	67	5	176	5	1	13
321-B	259	46	9	255	8	3	16
322-B	294	82	0	207	3	1	14
323-B	173	50	7	117	7	0	16
323-C	154	85	1	136	4	0	24
324-B	233	94	4	181	7	0	21
325-B	101	39	0	168	1	1	6
326-B	136	63	1	249	3	1	8
327-B	208	96	5	164	3	0	20
328-B	278	45	3	239	2	0	12
329-B	231	66	1	223	3	0	11
330-B	112	27	1	144	2	0	1
331-B	196	84	5	187	6	0	17
332-B	14	3	0	84	0	0	0
333-B	129	33	0	131	11	1	18
333-E	176	56	3	125	2	1	10
334-B	59	9	1	50	0	0	5
334-E	31	3	0	64	0	0	6
335-B	34	22	0	42	1	0	12
336-B	155	28	0	66	0	0	13
337-B	157	62	2	168	4	1	20
338-B	166	24	1	116	5	0	12
339-B	42	35	0	39	0	0	4
340-B	48	95	0	73	1	0	8
341-B	181	101	5	84	1	0	10
342-B	91	27	0	84	2	0	8
343-B	184	170	3	170	2	0	15
344-B	30	93	7	163	7	0	13
345-B	91	14	1	142	0	0	5
346-B	18	17	0	87	2	0	8
346-E1	28	47	1	62	2	0	15
346-E2	6	39	0	31	0	0	6



RESULTADOS DEL COMPUTO DE LA ELECCIÓN  
DE PRESIDENTE Y SINDICO  
ELECCIONES 2011






MUNICIPIO:                                 SAN BLAS                                

Casilla						Candidatos No Registrados	Votos Nulos
347-B	62	28	1	298	117	0	12
347-C	94	28	1	258	143	0	10
348-B	59	24	1	179	98	0	19
348-C	67	12	0	170	133	0	14
349-B	123	20	5	300	176	0	0
350-B	54	17	3	202	82	0	12
350-C	57	21	3	196	82	0	11
351-B	116	24	3	202	146	0	27
352-B	71	17	3	189	92	0	0
352-C	69	15	1	179	84	0	12
353-B	163	6	6	117	22	0	9
354-B	31	7	14	113	34	0	7
355-B	32	0	0	75	57	0	6
356-B	214	35	4	173	80	0	26
357-B	155	15	6	117	129	0	43
358-B	63	4	5	108	28	0	0
359-B	51	21	6	164	129	0	38
360-B	73	22	1	244	124	0	35
361-B	100	29	5	248	140	0	36
362-B	31	3	0	138	20	0	5
363-B	25	1	2	44	9	0	0
364-B	56	5	0	28	13	0	1
365-B	21	13	0	93	83	0	21
366-B	76	16	3	165	20	0	0
367-B	82	8	1	182	52	0	0
367-C	70	17	3	201	45	0	0
368-B	64	5	5	116	36	0	5
369-B	89	8	6	186	43	0	0
370-B	77	7	2	106	67	0	0
371-B	34	6	1	17	12	0	0
372-B	40	4	1	98	7	0	1
373-B	68	3	0	147	21	0	0
374-B	9	2	0	48	21	0	9



## RESULTADOS DEL COMPUTO DE LA ELECCIÓN DE PRESIDENTE Y SINDICO ELECCIONES 2011

MUNICIPIO: SAN BLAS

Casilla						Candidatos No Registrados	Votos Nulos
375-B	11	5	0	49	33	0	3
376-B	55	10	7	166	123	0	25
376-C	80	11	4	131	115	0	24
377-B	26	2	1	32	15	0	7
378-B	38	5	1	79	11	0	6
379-B	10	12	1	13	3	0	3
380-B	31	1	2	65	15	0	3
381-B	12	5	0	38	50	0	2
382-B	116	28	1	141	45	0	41
382-C	117	25	2	127	27	0	18
383-B	141	36	6	176	127	0	27
384-B	89	5	0	117	26	0	16
385-B	64	17	5	211	152	0	0
386-B	114	10	4	124	95	0	17
386-C	108	9	5	133	83	0	0
387-B	76	48	2	133	23	0	17
387-C	72	43	2	123	16	0	36
388-B	112	49	2	166	26	0	25
389-B	111	52	3	150	24	0	21
390-B	88	42	2	140	9	3	22
390-C	85	46	3	134	9	0	31
391-B	91	4	0	53	6	0	11
392-B	171	7	3	214	85	0	18
393-B	88	4	0	106	66	0	17
394-B	45	16	3	80	7	0	11
395-B	194	14	5	275	52	0	30
396-B	62	1	0	64	10	0	3
397-B	11	2	2	38	10	0	1



**RESULTADOS DEL COMPUTO DE LA ELECCIÓN  
DE PRESIDENTE Y SINDICO  
ELECCIONES 2011**






**MUNICIPIO:** SAN PEDRO LAGUNILLAS

Casilla						Candidatos No Registrados	Votos Nulos
398-B	157	145	1	217	15	0	33
399-B	188	132	1	203	19	1	23
400-B	124	104	0	224	24	0	13
401-B	132	222	0	155	7	0	13
402-B	15	5	0	129	2	0	3
403-B	61	44	1	74	3	0	6
404-B	47	18	2	89	4	0	6
404-E	18	25	1	26	2	0	1
405-B	39	8	0	38	0	0	2
406-B	203	13	1	103	1	0	30
407-B	96	11	0	66	0	0	5
408-B	215	33	0	75	1	0	0
409-B	131	13	0	107	4	1	8
410-B	153	91	2	156	30	0	45



**RESULTADOS DEL COMPUTO DE LA ELECCIÓN  
DE PRESIDENTE Y SINDICO  
ELECCIONES 2011**



**MUNICIPIO:** SANTA MARÍA DEL ORO

Casilla						Candidatos No Registrados	Votos Nulos
411-B	113	62	2	252	1	0	16
411-C	119	44	2	255	5	0	24
411-E	10	11	0	70	0	0	1
412-B	191	64	2	404	0	0	30
412-C	183	78	1	377	0	0	19
413-B	32	9	0	94	0	0	22
414-B	71	23	0	149	4	0	14
414-E	39	17	0	149	1	0	13
415-B	94	48	0	327	1	0	27
416-B	153	8	2	227	0	0	0
416-C	150	8	0	230	2	0	0
417-B	63	4	1	51	0	0	0
417-E	14	9	1	82	0	0	7
418-B	64	14	4	178	1	0	25
419-B	115	29	0	227	0	0	13
420-B	23	26	1	203	1	0	18
421-B	57	16	3	464	4	0	37
421-C	50	19	1	481	4	0	35
422-B	115	15	0	289	0	0	18
422-E	7	9	1	61	0	0	0
423-B	110	6	0	243	1	0	9
423-E	19	9	0	123	0	0	0
424-B	40	1	1	116	2	0	7
424-E	8	3	0	88	0	0	2
425-B	55	44	0	260	4	0	22
426-B	23	3	0	131	0	0	4
427-B	177	20	1	424	0	0	31
428-B	40	1	0	55	1	0	14
429-B	107	11	3	483	6	1	24
430-B	62	32	2	238	0	0	22
431-B	72	28	2	263	2	0	21
432-B	44	10	1	35	1	0	2
433-B	173	17	2	285	1	0	0



**RESULTADOS DEL COMPUTO DE LA ELECCIÓN  
 DE PRESIDENTE Y SINDICO  
 ELECCIONES 2011**

MUNICIPIO: SANTA MARÍA DEL ORO






Casilla						Candidatos No Registrados	Votos Nulos
433-C	155	22	2	276	6	0	26
434-B	16	1	0	56	0	0	6





**RESULTADOS DEL COMPUTO DE LA ELECCIÓN  
DE PRESIDENTE Y SINDICO  
ELECCIONES 2011**






MUNICIPIO: SANTIAGO IXCUINTLA

Casilla						Candidatos No Registrados	Votos Nulos
435-B	72	200	2	160	6	0	27
436-B	41	127	1	145	10	0	5
436-C	39	150	0	146	9	0	0
437-B	107	222	3	101	6	0	0
437-C	102	209	1	214	5	0	20
438-B	70	240	1	193	10	0	15
439-B	87	99	0	98	3	0	4
440-B	67	129	0	149	18	0	3
441-B	91	252	1	153	6	0	20
442-B	52	123	0	111	10	0	0
442-C	51	158	0	109	5	0	0
443-B	59	192	3	167	8	0	7
444-B	52	94	1	104	2	0	5
445-B	22	71	2	109	4	0	6
446-B	43	146	1	170	15	0	2
447-B	52	205	3	243	20	0	19
448-B	50	185	1	188	9	0	11
449-B	36	63	0	79	2	0	2
450-B	37	159	8	154	3	0	10
451-B	60	133	10	123	5	0	16
451-C	46	127	2	137	3	0	0
452-B	26	91	2	153	5	0	5
453-B	15	80	0	78	9	0	6
454-B	16	77	0	64	2	0	3
455-B	24	158	1	101	9	0	13
456-B	18	109	1	97	2	0	9
457-B	185	18	1	194	2	0	0
457-C	159	23	1	200	0	0	4
458-B	155	243	0	164	7	0	8
459-B	95	94	1	191	0	0	0
459-C	123	101	0	152	0	0	20
460-B	103	232	2	207	3	0	34
460-E1	18	47	0	27	1	0	6



**RESULTADOS DEL COMPUTO DE LA ELECCIÓN  
DE PRESIDENTE Y SINDICO  
ELECCIONES 2011**






MUNICIPIO: SANTIAGO IXCUINTLA

Casilla						Candidatos No Registrados	Votos Nulos
460-E2	6	28	0	12	1	0	0
461-B	168	83	4	155	3	0	11
462-B	28	41	1	52	1	0	7
463-B	68	140	1	266	4	0	21
464-B	49	143	1	114	3	0	12
465-B	166	137	6	223	1	0	0
466-B	141	114	6	194	3	0	31
467-B	16	127	0	52	1	0	11
468-B	34	128	0	131	4	0	23
469-B	34	134	6	138	14	0	12
470-B	107	150	10	147	13	0	24
471-B	9	167	7	115	2	0	0
472-B	28	221	10	163	1	0	16
473-B	22	202	15	127	1	0	11
474-B	40	255	17	147	3	0	12
475-B	60	91	2	95	1	0	0
476-B	17	99	1	100	1	0	5
477-B	24	88	1	80	1	0	21
478-B	24	68	0	113	1	0	9
478-E	3	63	1	27	0	0	2
479-B	13	10	1	37	1	0	0
480-B	17	66	1	33	2	0	0
480-E1	7	60	2	40	0	0	0
480-E2	3	43	0	21	1	0	2
481-B	4	47	0	64	0	0	4
482-B	40	109	2	122	3	0	13
482-C	33	121	1	136	4	0	0
483-B	36	130	0	160	0	0	0
483-C	35	141	3	142	2	0	0
484-B	61	202	1	244	5	0	0
485-B	33	140	4	277	4	0	9
486-B	5	65	1	109	3	1	7
487-B	56	154	1	163	3	0	0



**RESULTADOS DEL COMPUTO DE LA ELECCIÓN  
DE PRESIDENTE Y SINDICO  
ELECCIONES 2011**






**MUNICIPIO:** SANTIAGO IXCUINTLA

Casilla						Candidatos No Registrados	Votos Nulos
487-E1	59	62	0	64	1	0	3
487-E2	17	19	0	14	2	0	6
488-B	29	200	1	209	1	0	18
489-B	44	180	2	101	7	0	11
489-E	20	33	1	44	0	0	6
490-B	36	199	1	91	6	0	11
491-B	100	71	0	117	2	0	14
492-B	16	100	0	90	2	0	15
493-B	89	265	5	178	1	0	25
494-B	47	123	1	124	7	0	13
495-B	58	166	2	142	5	0	17
496-B	98	122	4	112	3	0	0
497-B	68	262	6	180	4	0	36
498-B	54	206	6	197	2	0	0
499-B	14	92	0	76	1	0	5
500-B	21	140	2	81	2	0	9
501-B	26	174	3	98	12	0	0
502-B	59	261	1	125	10	2	17
503-B	32	142	1	79	6	0	16
503-C	30	153	3	90	4	0	10
504-B	50	194	1	128	5	0	10
505-B	32	123	2	139	4	0	0
505-C	49	89	2	138	0	0	11
506-B	18	107	0	139	1	0	18
507-B	33	176	2	205	4	0	0
508-B	163	144	4	163	2	0	6
508-C	28	126	1	156	2	0	20
509-B	28	102	3	113	2	0	12
510-B	18	100	1	122	2	0	13
511-B	32	105	1	147	1	0	6
511-C	69	39	0	156	3	0	11
512-B	82	100	2	242	2	0	12
513-B	63	102	1	186	8	0	17



## RESULTADOS DEL COMPUTO DE LA ELECCIÓN DE PRESIDENTE Y SINDICO ELECCIONES 2011






MUNICIPIO: SANTIAGO IXCUINTLA

Casilla						Candidatos No Registrados	Votos Nulos
514-B	3	23	0	119	0	0	4
514-E	8	9	0	31	0	0	0
515-B	28	145	0	120	6	0	0
516-B	18	150	0	179	1	0	6
517-B	14	111	1	128	1	0	9
518-B	15	19	1	67	0	0	0
519-B	21	111	1	93	0	0	9
520-B	48	121	1	230	2	0	6
521-B	13	168	0	145	4	0	27
522-B	21	281	1	133	10	0	0
523-B	20	311	4	237	3	0	30
524-B	14	211	0	118	3	0	21
525-B	13	140	1	102	1	0	11
526-B	20	339	0	183	6	0	16
527-B	12	245	0	152	6	0	16
528-B	29	168	1	93	4	0	23
528-C	18	182	0	96	7	0	20
529-B	15	192	1	95	1	0	0
530-B	13	189	2	119	0	0	17
531-B	19	245	2	252	3	0	30
532-B	21	184	1	144	2	0	12
532-C	20	173	2	154	5	1	15
533-B	7	51	0	22	0	0	2
534-B	71	77	0	95	8	0	9
535-B	68	129	2	105	11	0	0
536-B	28	136	2	119	3	0	10
537-B	70	171	0	133	4	0	25
538-B	54	165	1	135	4	0	22
539-B	21	216	0	128	4	0	0
540-B	39	201	0	178	2	0	0
541-B	69	239	0	171	8	0	23
542-B	86	223	1	180	6	0	29
542-E	8	47	0	65	0	0	3



**RESULTADOS DEL COMPUTO DE LA ELECCIÓN  
DE PRESIDENTE Y SINDICO  
ELECCIONES 2011**






**MUNICIPIO:** SANTIAGO IXCUINTLA

Casilla						Candidatos No Registrados	Votos Nulos
543-B	16	213	1	138	1	0	21
543-C	10	221	4	125	2	0	11
544-B	17	162	1	106	0	0	0
545-B	93	77	5	119	2	0	18
545-C	94	101	0	83	2	0	20
546-B	106	100	2	152	0	0	15
546-E	26	84	2	46	1	0	6



**RESULTADOS DEL COMPUTO DE LA ELECCIÓN  
DE PRESIDENTE Y SINDICO  
ELECCIONES 2011**






**MUNICIPIO:** TECUALA

Casilla						Candidatos No Registrados	Votos Nulos
547-B	24	97	3	149	90	0	14
548-B	59	90	3	209	128	0	9
549-B	54	113	0	187	90	0	16
550-B	36	69	0	207	58	0	6
550-C	29	77	3	193	52	0	12
550-E	9	65	1	99	39	0	9
551-B	47	103	1	248	67	0	18
552-B	34	109	2	175	107	0	12
553-B	34	89	3	116	93	0	17
554-B	57	90	0	141	132	0	4
555-B	41	53	0	155	96	0	17
556-B	26	56	0	81	49	0	5
557-B	18	40	0	94	37	0	3
558-B	36	44	0	129	54	0	15
559-B	59	37	0	167	51	1	26
560-B	52	44	1	127	35	0	6
561-B	54	51	1	114	76	0	7
562-B	45	104	3	118	131	0	17
563-B	41	76	1	191	75	0	51
564-B	33	87	1	224	150	0	31
565-B	2	12	2	60	33	0	0
566-B	0	51	0	53	7	0	1
567-B	99	76	2	140	157	0	55
567-E	4	9	1	20	39	0	5
568-B	49	93	2	224	107	0	17
569-B	4	68	0	104	81	0	6
570-B	38	84	1	176	44	0	31
570-C	38	73	2	157	40	0	5
571-B	167	122	7	140	63	0	23
572-B	134	72	1	150	51	1	33
573-B	143	82	2	199	86	0	23
574-B	141	73	0	143	54	0	14
575-B	160	99	3	207	70	0	26



**RESULTADOS DEL COMPUTO DE LA ELECCIÓN  
DE PRESIDENTE Y SINDICO  
ELECCIONES 2011**






MUNICIPIO: TECUALA

Casilla						Candidatos No Registrados	Votos Nulos
576-B	145	88	2	142	86	0	29
577-B	21	51	3	224	66	0	13
578-B	32	70	0	369	73	0	24
579-B	8	124	0	34	262	0	29
580-B	63	218	1	121	102	0	24
581-B	70	72	4	67	160	0	11
582-B	19	93	3	135	78	0	0
582-C	13	78	3	131	105	0	12
583-B	33	296	2	182	41	0	11
584-B	43	243	0	160	61	0	9
585-B	40	124	1	124	29	0	14
586-B	29	162	1	170	36	0	0
587-B	63	108	3	251	21	0	29
588-B	83	57	2	135	24	0	25
588-C	103	53	1	143	22	0	14
589-B	21	39	1	97	4	0	20
590-B	24	6	0	54	4	0	0
590-E	4	15	0	50	1	0	0
591-B	183	61	4	188	39	2	34
592-B	21	40	15	82	26	0	16
593-B	38	15	14	90	83	0	9
594-B	8	66	2	56	81	0	20
595-B	69	28	0	91	48	0	13
596-B	43	28	3	94	26	0	10



## RESULTADOS DEL COMPUTO DE LA ELECCIÓN DE PRESIDENTE Y SINDICO ELECCIONES 2011

MUNICIPIO: \_\_\_\_\_ TEPIC \_\_\_\_\_






Casilla						Candidatos No Registrados	Votos Nulos
597-B	236	106	4	159	16	0	13
598-B	158	86	3	222	23	0	20
598-C1	153	103	7	242	21	1	11
598-C2	168	99	4	229	16	0	6
598-C3	156	76	3	209	20	1	17
599-B	90	35	3	284	8	2	4
600-B	108	27	2	169	19	0	13
600-C	106	43	2	173	24	0	10
601-B	167	51	2	172	19	0	4
601-C1	181	50	2	180	13	0	10
601-C2	139	45	3	191	14	2	7
602-B	210	51	5	184	15	1	13
602-C	196	72	2	165	9	0	12
603-B	115	36	2	170	25	0	5
603-C	126	37	2	143	14	0	4
604-B	110	49	0	149	3	0	11
604-C	90	38	3	181	11	2	7
605-B	112	55	2	167	8	0	9
605-C	119	35	4	186	12	1	9
606-B	144	50	7	170	11	0	1
606-C	140	49	4	179	7	0	15
607-B	158	70	4	245	14	0	17
607-C1	148	83	7	226	20	0	17
607-C2	158	74	3	255	20	0	14
608-B	156	71	5	184	20	2	19
608-C	134	77	2	205	19	0	19
608-E	106	72	4	168	23	2	16
609-B	114	81	1	257	22	0	13
609-C	160	88	2	238	17	2	17
609-E1	222	65	5	248	45	0	23
609-E1C1	190	105	6	248	36	0	15
609-E1C2	211	88	5	228	26	0	0
609-E1C3	183	81	11	231	48	1	20





## RESULTADOS DEL COMPUTO DE LA ELECCIÓN DE PRESIDENTE Y SINDICO ELECCIONES 2011






MUNICIPIO: \_\_\_\_\_ TEPIC \_\_\_\_\_

Casilla						Candidatos No Registrados	Votos Nulos
609-E2	107	43	2	185	19	1	12
609-E2C1	152	54	3	159	16	0	7
609-E3	236	82	9	268	12	0	12
609-E3C1	212	91	3	247	31	0	11
609-E3C2	196	74	6	283	18	2	15
610-B	285	69	6	227	10	0	7
610-C	313	55	7	213	13	0	10
611-B	205	85	5	213	29	0	8
611-C1	184	89	5	192	36	0	16
611-C2	191	56	4	226	17	0	14
611-C3	200	82	3	203	34	2	10
611-C4	192	70	4	237	29	2	9
611-C5	184	63	4	264	33	0	16
611-E1	136	86	3	185	31	1	12
611-E1C1	134	84	3	180	24	0	11
611-E1C2	180	58	7	165	32	0	14
612-B	305	72	7	276	27	0	11
612-C	299	64	5	235	27	2	15
613-B	243	69	4	217	20	1	10
613-C	249	65	2	196	20	0	8
614-B	260	76	0	204	9	0	11
615-B	235	100	4	249	24	0	13
616-B	171	60	4	159	7	1	9
616-C	160	80	0	172	12	2	5
617-B	175	64	2	174	16	0	7
617-C	170	58	0	172	16	2	3
618-B	143	63	5	151	17	1	6
619-B	176	57	1	205	15	1	6
620-B	221	49	5	213	19	0	6
621-B	133	39	4	133	8	0	10
621-C	134	31	1	152	7	0	9
622-B	218	72	4	196	8	0	14
623-B	132	50	2	163	8	0	5



**RESULTADOS DEL COMPUTO DE LA ELECCIÓN  
DE PRESIDENTE Y SINDICO  
ELECCIONES 2011**






MUNICIPIO: \_\_\_\_\_ TEPIC \_\_\_\_\_

Casilla						Candidatos No Registrados	Votos Nulos
623-C	115	41	3	181	15	0	9
624-B	145	43	4	296	18	0	16
625-B	150	46	1	201	12	0	5
626-B	176	48	3	187	16	1	9
626-C	188	47	3	192	21	1	10
627-B	165	35	3	169	16	1	9
627-C	169	38	5	151	14	1	9
628-B	139	34	6	140	11	0	4
628-C	127	25	2	131	16	0	11
629-B	122	21	1	142	11	0	9
629-C	116	22	2	151	14	1	12
630-B	165	68	4	226	18	2	12
630-C	150	58	1	243	12	0	5
631-B	213	59	1	239	13	1	10
631-C	206	80	3	209	16	0	11
632-B	162	68	3	199	21	0	7
632-C	166	63	4	161	22	0	14
633-B	262	71	2	197	14	0	17
633-C	236	79	6	221	21	0	7
633-E	203	55	2	191	13	0	5
633-EC1	185	49	7	276	15	0	8
633-EC2	168	60	2	195	14	0	3
634-B	273	79	1	205	21	0	11
634-C1	272	67	4	202	16	0	16
634-C2	279	59	6	206	10	0	9
634-E	259	64	2	208	15	0	4
635-B	259	82	2	242	20	0	12
635-C	250	74	9	243	23	0	5
636-B	177	38	2	168	16	0	12
637-B	189	70	7	210	22	0	12
638-B	149	37	4	204	16	0	13
639-B	180	52	3	227	14	1	13
640-B	139	31	3	142	16	1	2



**RESULTADOS DEL COMPUTO DE LA ELECCIÓN  
DE PRESIDENTE Y SINDICO  
ELECCIONES 2011**






MUNICIPIO: \_\_\_\_\_ TEPIC \_\_\_\_\_

Casilla						Candidatos No Registrados	Votos Nulos
640-C	149	28	3	145	18	0	5
641-B	167	42	2	162	16	1	5
642-B	175	55	6	266	17	1	12
643-B	264	82	7	259	18	2	11
644-B	279	72	2	190	14	1	8
645-B	262	93	2	248	0	10	11
646-B	165	54	3	135	11	2	10
646-C	176	51	4	118	13	1	12
647-B	164	29	3	122	14	1	7
648-B	185	56	2	199	13	0	10
649-B	142	45	2	173	18	0	8
650-B	131	73	3	166	17	0	13
651-B	130	67	3	158	12	0	2
651-C	174	71	3	140	9	0	12
652-B	252	59	1	196	14	0	16
653-B	173	42	1	138	7	0	8
654-B	191	51	4	164	12	0	4
655-B	177	61	3	200	18	0	3
656-B	218	52	4	272	19	2	12
657-B	199	64	3	192	7	0	9
658-B	246	91	3	264	13	0	17
659-B	155	37	2	156	9	0	9
660-B	203	48	3	230	8	0	11
661-B	207	76	1	133	13	0	5
661-C	240	71	2	122	5	0	9
662-B	321	109	2	266	19	0	10
663-B	317	74	6	168	8	0	8
663-C	321	82	2	198	14	0	11
664-B	324	74	3	196	15	0	14
664-C	356	70	2	167	10	2	11
665-B	432	71	0	174	14	0	8
666-B	331	45	3	207	9	0	10
667-B	266	57	2	162	13	0	7



**RESULTADOS DEL COMPUTO DE LA ELECCIÓN  
DE PRESIDENTE Y SINDICO  
ELECCIONES 2011**






MUNICIPIO: \_\_\_\_\_ TEPIC \_\_\_\_\_

Casilla						Candidatos No Registrados	Votos Nulos
668-B	217	58	2	146	9	2	4
669-B	213	44	3	154	18	0	6
670-B	232	34	1	158	11	0	6
671-B	105	32	3	71	2	0	2
672-B	42	9	0	20	4	0	0
673-B	209	35	1	99	7	0	8
674-B	168	33	1	94	9	0	1
675-B	123	24	0	56	7	0	5
676-B	190	70	10	183	10	0	9
676-C	180	70	5	174	7	0	9
677-B	243	64	6	216	15	0	14
678-B	250	94	5	189	21	2	8
678-C	236	82	3	203	25	2	7
679-B	133	108	5	216	76	0	31
679-C	154	89	4	219	77	2	24
680-B	131	57	1	151	25	0	17
680-C	161	48	8	143	12	1	10
681-B	277	79	4	183	16	1	8
682-B	127	30	1	51	4	0	3
683-B	79	15	2	56	3	1	4
684-B	93	15	1	46	3	1	3
685-B	152	31	2	114	5	0	3
686-B	113	20	2	86	2	0	2
687-B	270	54	0	204	18	0	5
688-B	254	22	2	164	13	1	6
689-B	195	46	5	95	8	2	2
690-B	169	17	1	98	5	0	3
691-B	182	36	2	165	11	0	6
692-B	297	50	2	171	12	3	12
693-B	146	65	3	162	13	1	16
693-C	152	75	5	174	12	0	8
694-B	125	64	2	229	45	2	23
694-C	120	69	1	241	43	0	23



**RESULTADOS DEL COMPUTO DE LA ELECCIÓN  
DE PRESIDENTE Y SINDICO  
ELECCIONES 2011**






MUNICIPIO: \_\_\_\_\_ TEPIC \_\_\_\_\_

Casilla						Candidatos No Registrados	Votos Nulos
695-B	175	56	9	227	21	2	14
695-C1	145	52	2	242	27	0	14
695-C2	171	55	3	217	18	2	5
695-C3	164	62	3	240	21	0	10
696-B	191	35	3	137	13	2	8
696-C	207	34	1	120	9	0	3
697-B	238	19	3	150	9	2	7
698-B	152	31	3	109	9	0	3
699-B	102	31	4	85	7	0	0
700-B	210	46	2	93	7	1	7
700-C	207	45	4	90	7	0	6
701-B	317	67	1	166	12	1	9
701-C	313	86	1	186	11	0	6
702-B	166	62	4	149	14	0	6
702-C	160	48	1	157	13	0	5
703-B	251	52	4	138	12	0	12
704-B	127	21	2	93	6	1	4
705-B	300	39	3	211	6	0	7
706-B	272	53	4	172	14	0	10
707-B	192	32	1	162	20	0	11
708-B	227	43	2	196	11	0	9
709-B	264	65	1	166	26	1	9
709-C	245	75	1	174	18	0	12
710-B	214	63	1	160	11	0	7
710-C	176	69	5	176	17	0	11
711-B	193	80	2	185	18	2	8
711-C1	189	83	6	165	15	1	7
711-C2	202	99	3	163	16	0	16
711-C3	187	106	1	187	18	0	8
711-E	261	104	5	244	19	1	11
711-EC	240	150	3	258	24	0	12
712-B	72	36	1	135	48	0	19
712-C	74	47	3	150	49	0	16



**RESULTADOS DEL COMPUTO DE LA ELECCIÓN  
DE PRESIDENTE Y SINDICO  
ELECCIONES 2011**






MUNICIPIO: \_\_\_\_\_ TEPIC \_\_\_\_\_

Casilla						Candidatos No Registrados	Votos Nulos
713-B	269	72	3	126	11	0	4
713-C	265	51	2	123	6	0	9
714-B	178	56	3	192	16	0	6
715-B	185	54	4	172	10	0	10
715-C	219	56	2	163	3	0	10
716-B	232	46	1	97	7	0	3
717-B	38	13	1	39	4	0	0
718-B	198	49	4	187	3	0	7
719-B	220	73	4	171	14	0	17
719-C	270	54	7	156	12	1	11
720-B	195	72	5	233	12	0	12
721-B	224	71	6	165	9	0	11
722-B	265	60	3	229	25	0	5
723-B	242	92	7	266	15	0	5
723-C	223	99	8	253	23	2	14
724-B	200	73	4	169	12	1	11
724-C1	180	57	3	201	10	2	11
724-C2	187	57	8	189	14	0	5
725-B	308	66	4	135	12	0	2
725-C	328	73	1	117	17	0	8
726-B	340	64	0	192	23	0	11
727-B	254	62	3	170	14	1	10
728-B	225	67	0	89	7	0	9
728-C	237	60	1	99	7	0	4
729-B	219	61	4	191	15	0	11
730-B	294	63	9	233	17	1	13
731-B	248	55	6	216	10	0	17
732-B	169	87	3	205	16	0	12
732-C	170	87	2	230	12	0	11
733-B	176	41	2	177	11	0	10
733-C	181	49	6	192	13	0	6
734-B	250	41	5	219	16	0	13
735-B	211	60	5	215	8	0	9



**RESULTADOS DEL COMPUTO DE LA ELECCIÓN  
DE PRESIDENTE Y SINDICO  
ELECCIONES 2011**






MUNICIPIO: \_\_\_\_\_ TEPIC \_\_\_\_\_

Casilla						Candidatos No Registrados	Votos Nulos
736-B	174	103	3	251	18	0	8
736-C1	160	108	4	241	21	0	13
736-C2	172	79	2	261	12	1	5
737-B	135	128	0	163	8	0	10
737-C	95	145	5	161	10	0	5
737-E1	286	82	2	219	11	0	11
737-E1C1	248	84	3	206	24	1	5
737-E1C2	266	70	4	217	17	1	13
737-E1C3	273	67	7	235	21	0	12
737-E2	306	93	3	202	21	1	10
737-E2C1	316	60	3	202	18	0	3
737-E2C2	290	79	5	203	15	0	9
737-E2C3	331	69	7	180	35	1	5
737-E2C4	300	89	3	214	16	0	6
737-E3	187	58	0	166	9	0	4
738-B	112	161	2	233	17	1	8
738-C	133	136	1	231	19	0	13
739-B	178	70	4	183	16	0	7
739-C	172	51	4	204	11	0	12
740-B	112	34	1	135	32	0	6
740-C	132	39	5	97	35	0	7
741-B	270	69	5	180	12	0	8
742-B	152	37	5	97	8	0	11
742-C	161	30	4	117	12	0	4
743-B	205	73	5	191	11	0	2
744-B	242	52	5	177	14	0	9
744-C	232	56	3	186	9	1	3
745-B	159	34	5	113	72	0	9
745-C	183	47	4	112	58	0	21
746-B	202	50	3	162	7	0	0
746-C	193	58	3	173	11	0	6
747-B	119	77	3	131	13	0	12
747-C	146	73	3	151	10	1	7



**RESULTADOS DEL COMPUTO DE LA ELECCIÓN  
DE PRESIDENTE Y SINDICO  
ELECCIONES 2011**

MUNICIPIO: \_\_\_\_\_ TEPIC \_\_\_\_\_






Casilla						Candidatos No Registrados	Votos Nulos
748-B	117	78	2	147	13	0	6
748-C	86	81	1	145	17	0	6
749-B	216	74	2	210	20	0	7
749-C1	216	69	3	192	11	0	9
749-C2	184	62	6	223	14	0	6
750-B	270	44	2	110	13	0	5
751-B	231	89	6	207	20	0	6
752-B	159	66	7	139	44	0	16
752-C	155	41	2	163	41	0	11
753-B	178	74	2	165	25	0	9
753-C	203	62	2	152	23	0	14
754-B	154	56	1	217	12	0	4
754-C1	148	55	2	231	6	0	13
754-C2	141	54	4	222	9	0	8
755-B	137	37	1	128	24	0	6
755-C	136	44	0	121	26	0	5
756-B	132	72	6	151	11	1	4
756-C	135	85	9	120	13	1	10
757-B	228	74	0	274	18	0	6
758-B	175	61	9	229	10	0	12
758-C1	148	54	6	235	16	0	10
758-C2	193	83	1	201	5	0	7
758-E1	237	101	2	237	17	0	5
758-E1C1	247	90	1	223	22	1	5
758-E1C2	256	106	8	190	19	0	6
758-E2	180	72	5	255	17	0	1
758-E2C1	191	83	2	247	23	0	9
758-E2C2	177	66	5	232	19	1	10
758-E2C3	205	70	1	231	24	0	4
758-E2C4	173	61	2	263	17	0	9
758-E2C5	190	75	4	254	17	0	8
759-B	169	65	4	212	15	1	7
759-C	177	59	5	210	14	0	10





## RESULTADOS DEL COMPUTO DE LA ELECCIÓN DE PRESIDENTE Y SINDICO ELECCIONES 2011






MUNICIPIO: \_\_\_\_\_ TEPIC \_\_\_\_\_

Casilla						Candidatos No Registrados	Votos Nulos
760-B	187	69	1	230	15	0	8
760-C1	201	76	5	159	15	1	7
760-C2	174	69	2	194	6	1	11
761-B	213	85	4	198	18	0	9
762-B	187	50	5	168	10	1	7
762-C	178	62	2	186	18	0	1
763-B	145	77	4	245	19	0	6
763-C	140	65	5	250	18	0	11
764-B	221	88	5	249	22	0	8
764-C1	204	102	6	260	18	0	10
764-C2	211	80	5	266	18	0	6
764-C3	236	89	3	231	24	0	10
765-B	204	68	5	214	17	0	13
765-C1	180	73	3	272	20	0	8
765-C2	174	67	5	252	17	0	13
766-B	111	65	5	195	14	1	12
766-C	121	63	4	220	19	1	10
767-B	183	45	4	219	12	0	9
768-B	15	10	0	64	3	0	4
769-B	37	26	3	36	4	0	7
769-E1	42	42	0	115	2	0	9
769-E2	17	14	2	161	1	0	0
770-B	118	39	3	220	3	1	16
770-C	93	50	5	226	3	0	18
770-E	26	7	1	40	1	0	0
771-B	24	14	0	91	0	0	3
771-E	11	8	0	34	0	0	0
772-B	35	102	0	125	4	0	14
772-E	23	25	0	59	0	0	0
773-B	71	17	4	141	6	1	12
774-B	135	78	1	161	8	2	14
774-C	168	79	3	114	2	0	19
775-B	19	39	1	41	1	0	4



## RESULTADOS DEL COMPUTO DE LA ELECCIÓN DE PRESIDENTE Y SINDICO ELECCIONES 2011






MUNICIPIO: \_\_\_\_\_ TEPIC \_\_\_\_\_

Casilla						Candidatos No Registrados	Votos Nulos
775-E	25	3	1	28	0	0	1
776-B	19	4	0	41	0	0	4
777-B	25	48	0	25	1	0	5
778-B	101	56	3	162	3	0	7
779-B	170	67	1	244	11	0	9
780-B	217	96	3	234	13	4	19
780-C	194	118	8	214	12	0	27
781-B	148	120	5	249	11	0	16
782-B	101	66	1	137	27	1	17
782-C	97	70	1	158	22	1	15
783-B	190	117	2	296	11	2	11
784-B	14	43	0	60	1	0	1
784-E	5	17	0	122	3	1	2
785-B	122	153	2	109	4	0	22
785-C	80	156	0	141	1	1	14
786-B	31	101	2	128	6	1	3
787-B	65	34	2	133	4	1	4
788-B	292	30	5	280	7	0	19
789-B	347	44	4	273	11	1	17
790-B	55	51	2	73	5	0	6
791-B	31	10	1	46	1	0	1
792-B	109	83	0	159	8	0	15
793-B	93	55	1	82	4	1	6
794-B	99	38	1	112	6	0	6
795-B	144	30	1	261	9	1	11
796-B	119	111	6	321	14	1	16
797-B	206	94	4	280	4	0	14
798-B	56	163	2	225	11	0	13
799-B	182	68	1	253	21	0	11
799-C	224	72	3	270	16	0	13
800-B	113	44	4	145	14	0	10
801-B	121	51	2	149	10	1	8
801-C	87	74	1	120	8	0	6



**RESULTADOS DEL COMPUTO DE LA ELECCIÓN  
DE PRESIDENTE Y SINDICO  
ELECCIONES 2011**





MUNICIPIO: \_\_\_\_\_ TEPIC \_\_\_\_\_

Casilla						Candidatos No Registrados	Votos Nulos
802-B	89	96	5	200	12	1	11
803-B	60	25	1	142	13	0	13
803-E1	82	37	2	55	8	0	2
803-E2	40	9	0	111	17	0	12
804-B	213	74	7	254	14	1	17
804-C1	183	74	3	277	14	0	19
804-C2	195	83	2	277	13	1	15
805-B	158	42	0	166	6	0	9
805-C	147	50	4	169	7	0	9
806-B	206	65	1	193	9	3	14
807-B	81	108	1	218	5	1	14
807-C1	106	109	0	225	5	0	16
807-C2	84	109	2	225	0	0	14
808-B	85	62	2	249	6	0	13
809-B	229	84	9	243	21	0	8



**RESULTADOS DEL COMPUTO DE LA ELECCIÓN  
DE PRESIDENTE Y SINDICO  
ELECCIONES 2011**

MUNICIPIO: TUXPAN

Casilla						Candidatos No Registrados	Votos Nulos
810-B	252	77	8	166	9	0	22
811-B	142	104	1	107	24	0	10
812-B	185	119	5	187	21	0	15
813-B	127	54	1	149	37	1	11
814-B	133	76	2	196	16	0	13
815-B	172	98	1	187	18	0	15
816-B	193	159	3	209	15	0	14
817-B	63	24	3	136	15	0	8
818-B	57	41	1	150	13	0	7
819-B	104	34	2	175	19	0	6
820-B	78	23	0	141	27	0	6
821-B	121	29	1	157	31	0	6
822-B	182	58	0	178	35	0	13
823-B	216	132	3	183	24	0	22
824-B	183	100	2	221	52	0	28
825-B	227	46	3	161	40	0	23
826-B	149	45	0	77	16	0	6
827-B	198	106	7	238	53	1	11
828-B	70	59	3	128	15	0	4
829-B	50	51	0	116	12	0	7
830-B	94	124	0	169	17	0	12
831-B	132	107	1	157	13	0	17
832-B	101	118	3	186	10	0	20
833-B	108	70	1	141	11	1	11
834-B	63	46	2	161	23	0	15
835-B	196	69	4	181	43	0	24
836-B	211	100	0	353	5	0	18
837-B	106	25	1	189	5	0	17
837-C	92	49	1	163	5	0	11
837-E	23	12	0	40	0	0	6
838-B	136	29	2	169	2	0	10
838-C	113	26	1	186	4	0	9
839-B	166	43	8	234	16	0	31



RESULTADOS DEL COMPUTO DE LA ELECCIÓN  
DE PRESIDENTE Y SINDICO  
ELECCIONES 2011

MUNICIPIO: TUXPAN

Casilla						Candidatos No Registrados	Votos Nulos
840-B	159	41	7	192	25	0	26
841-B	161	55	2	144	24	0	8
842-B	210	53	4	222	25	0	30
843-B	135	79	9	177	16	0	20



**RESULTADOS DEL COMPUTO DE LA ELECCIÓN  
DE PRESIDENTE Y SINDICO  
ELECCIONES 2011**






MUNICIPIO: XALISCO

Casilla						Candidatos No Registrados	Votos Nulos
844-B	352	26	2	173	25	0	8
844-C1	333	29	2	169	15	0	22
844-C2	310	38	1	161	20	0	0
844-C3	347	42	0	142	15	0	10
845-B	302	81	1	231	28	0	0
845-C1	342	73	1	196	23	0	15
845-C2	317	74	1	201	26	0	19
846-B	297	61	1	182	8	0	22
846-C	279	64	4	166	11	1	17
847-B	236	66	0	225	17	0	0
847-C1	278	66	1	213	11	2	19
847-C2	268	49	2	198	16	0	0
847-C3	273	59	3	217	20	0	0
847-C4	255	56	3	230	23	0	15
848-B	294	32	1	196	10	0	12
848-C	275	35	1	236	8	0	11
849-B	250	68	0	166	10	0	12
850-B	283	46	1	191	8	0	0
850-C	230	61	2	196	11	2	14
851-B	245	19	0	196	7	0	8
852-B	362	44	0	242	15	0	20
853-B	231	42	0	152	7	0	14
853-C	195	45	0	153	10	0	9
854-B	370	31	1	268	11	0	22
855-B	344	31	2	223	17	0	15
856-B	125	11	1	167	4	0	15
856-E	59	53	0	59	1	0	0
857-B	203	23	3	171	6	0	9
857-C	174	30	0	186	2	0	8
858-B	198	25	1	155	7	0	17
858-C	198	22	1	158	4	0	2
859-B	291	31	3	240	12	0	0
859-C	268	40	1	233	8	0	19



RESULTADOS DEL COMPUTO DE LA ELECCIÓN  
DE PRESIDENTE Y SINDICO  
ELECCIONES 2011






MUNICIPIO: \_\_\_\_\_ XALISCO \_\_\_\_\_

Casilla						Candidatos No Registrados	Votos Nulos
860-B	127	16	0	137	1	1	9
861-B	232	68	1	312	0	0	1
862-B	99	20	0	147	1	0	4
862-E1	60	13	1	56	0	0	0
862-E2	41	5	0	79	0	0	5
863-B	159	18	0	124	4	1	27
864-B	187	23	1	202	4	0	18
864-C	190	29	1	177	6	0	13
864-E	41	5	1	50	1	0	0
865-B	208	15	1	232	2	0	0
865-E	65	10	1	56	0	0	2



**RESULTADOS DEL COMPUTO DE LA ELECCIÓN  
DE PRESIDENTE Y SINDICO  
ELECCIONES 2011**

MUNICIPIO: LA YESCA

Casilla						Candidatos No Registrados	Votos Nulos
866-B	213	4	0	152	0	0	21
867-B	288	1	3	269	7	2	20
867-E	105	0	0	18	0	0	1
868-B	125	0	0	143	0	0	5
869-B	315	2	1	187	0	0	0
869-C	317	3	0	184	0	0	9
870-B	193	1	0	129	0	0	7
870-C	162	2	1	155	0	0	0
872-B	65	0	0	103	0	0	0
873-B	46	0	0	75	1	0	0
873-E1	52	0	1	40	0	0	1
873-E2	54	0	2	28	0	0	1
873-E3	57	0	0	33	0	0	0
874-B	82	0	0	40	0	0	4
874-E1	47	1	0	50	0	0	0
874-E2	24	0	1	55	1	0	2
875-B	146	0	0	22	0	0	2
876-B	48	0	0	88	4	0	3
876-E	85	1	0	18	1	0	3
878-B	163	0	0	286	0	0	0
878-E	59	0	0	121	0	0	5