


















RESULTADOS DE LA ELECCIÓN DE REGIDORES DE MAYORÍA RELATIVA 2017

Cómputos Municipales por Casilla

ACAPONETA

Demarcación	Casillas Instaladas								CI-1	CAND. NO REG.	VOTOS NULOS
1	7	655	146	159	56	513	126	671	100	1	81
2	7	891	118	209	62	746	53	516	0	0	110
3	8	326	401	25	38	330	30	344	739	1	82
4	8	357	110	41	193	453	118	706	131	0	57
5	12	408	149	169	64	470	33	831	255	0	230
6	9	574	46	140	29	980	34	693	397	0	134
7	13	707	273	46	104	652	9	278	224	0	114
TOTAL	64	3,918	1,243	789	546	4,144	403	4,039	1,846	2	808

Votación por Partido Político








Demarcación	Casillas Instaladas											CI-1	CAND. NO REG.	VOTOS NULOS
1	7	86	655	151	399	146	35	159	56	513	126	100	1	81
2	7	117	891	363	23	118	13	209	62	746	53	0	0	110
3	8	72	326	244	13	401	15	25	38	330	30	739	1	82
4	8	114	357	555	22	110	15	41	193	453	118	131	0	57
5	12	534	408	247	33	149	17	169	64	470	33	255	0	230
6	9	132	574	525	16	46	20	140	29	980	34	397	0	134
7	13	105	707	158	5	273	10	46	104	652	9	224	0	114
TOTAL	64	1,160	3,918	2,243	511	1,243	125	789	546	4,144	403	1,846	2	808

Resultados por Casilla

Demarcación: 1

SECCIÓN	CASILLA									CAND. NO REG.	VOTOS NULOS
001	Básica	104	13	19	1	42	7	126	13	0	19
008	Básica	59	22	17	11	67	6	92	10	0	9
008	Contigua 1	80	17	17	6	69	10	69	9	0	10
009	Básica	122	25	32	7	92	39	89	13	0	13
009	Contigua 1	129	34	25	10	85	26	125	20	1	8
010	Básica	89	12	24	16	68	21	81	16	0	12
010	Contigua 1	72	23	25	5	90	17	89	19	0	10
	Total	655	146	159	56	513	126	671	100	1	81

Demarcación: 2







SECCIÓN	CASILLA								CAND. NO REG.	VOTOS NULOS
002	Básica	104	25	20	6	75	10	37	0	13
002	Contigua 1	107	18	19	11	86	9	47	0	18
003	Básica	132	5	18	13	82	5	106	0	18
003	Contigua 1	93	19	36	8	91	9	90	0	13
003	Contigua 2	104	13	38	4	109	7	77	0	12
004	Básica	98	29	54	18	137	6	66	0	10
024	Básica	253	9	24	2	166	7	93	0	26
	Total	891	118	209	62	746	53	516	0	110

RESULTADOS DE LA ELECCIÓN DE REGIDORES DE MAYORÍA RELATIVA 2017

Cómputos Municipales por Casilla

ACAPONETA

Demarcación: 3

SECCIÓN	CASILLA									CAND. NO REG.	VOTOS NULOS
005	Básica	42	65	7	14	23	6	67	59	0	15
005	Contigua 1	30	92	0	5	25	2	80	41	1	15
006	Básica	36	36	4	5	28	3	24	156	0	13
007	Básica	39	21	3	2	92	6	46	130	0	7
011	Básica	41	15	4	6	37	3	22	83	0	5
012	Básica	88	74	6	2	75	7	50	143	0	15
013	Básica	49	95	1	4	50	3	54	125	0	12
013	Especial 1	1	3	0	0	0	0	1	2	0	0
Total		326	401	25	38	330	30	344	739	1	82









Demarcación: 4

SECCIÓN	CASILLA									CAND. NO REG.	VOTOS NULOS
014	Básica	35	21	2	10	36	1	55	20	0	3
015	Básica	55	14	9	22	90	6	94	9	0	10
016	Básica	38	15	8	41	49	21	117	26	0	2
016	Contigua 1	41	22	8	46	49	10	113	18	0	7
017	Básica	44	7	3	19	75	15	67	15	0	6
017	Contigua 1	50	9	5	14	71	8	72	16	0	12
018	Básica	56	9	3	21	37	26	91	18	0	8
018	Contigua 1	38	13	3	20	46	31	97	9	0	9
Total		357	110	41	193	453	118	706	131	0	57

Demarcación: 5

SECCIÓN	CASILLA									CAND. NO REG.	VOTOS NULOS
019	Básica	30	2	3	1	8	1	14	9	0	13
020	Básica	41	7	18	4	13	1	24	24	0	24
021	Básica	74	11	14	7	36	2	102	31	0	20
022	Básica	17	1	9	1	69	0	46	12	0	17
023	Básica	51	7	12	3	81	23	48	33	0	24
023	Extraordinaria 1	17	10	12	0	21	0	36	12	0	7
033	Básica	31	73	7	3	35	3	314	3	0	33
034	Básica	32	6	5	2	30	1	84	16	0	10
035	Básica	13	3	2	3	21	0	25	7	0	5
036	Básica	20	8	39	13	63	1	31	40	0	31
036	Contigua 1	27	11	36	18	53	0	51	49	0	35
037	Básica	55	10	12	9	40	1	56	19	0	11
Total		408	149	169	64	470	33	831	255	0	230

Demarcación: 6









SECCIÓN	CASILLA									CAND. NO REG.	VOTOS NULOS
038	Básica	80	1	23	2	58	9	54	92	0	22
038	Contigua 1	70	0	17	0	63	3	60	121	0	11
039	Básica	41	5	31	0	55	10	39	49	0	21
039	Contigua 1	44	3	29	3	49	8	51	64	0	15
040	Básica	95	6	9	1	272	1	102	17	0	10
041	Básica	73	6	18	2	100	0	36	8	0	5
043	Básica	151	7	9	20	121	3	112	39	0	24
046	Básica	10	13	0	0	137	0	141	3	0	7
046	Contigua 1	10	5	4	1	125	0	98	4	0	19
Total		574	46	140	29	980	34	693	397	0	134

RESULTADOS DE LA ELECCIÓN DE REGIDORES DE MAYORÍA RELATIVA 2017

Cómputos Municipales por Casilla

ACAPONETA








Demarcación: 7

SECCIÓN	CASILLA									CAND. NO REG.	VOTOS NULOS
025	Básica	10	10	5	1	29	0	7	12	0	5
026	Básica	36	35	1	1	17	1	24	5	0	10
027	Básica	38	56	4	34	47	1	37	7	0	14
028	Básica	91	28	5	16	51	0	34	7	0	7
029	Básica	30	25	3	19	16	1	6	0	0	10
030	Básica	53	3	5	1	78	0	13	14	0	6
031	Básica	63	15	5	5	135	1	9	1	0	10
032	Básica	218	16	3	11	36	1	7	1	0	1
044	Básica	42	39	1	3	7	0	10	0	0	5
045	Básica	22	2	4	2	70	0	41	9	0	7
047	Básica	62	14	9	9	109	4	75	133	0	28
047	Extraordinaria 1	23	3	0	0	20	0	6	5	0	3
048	Básica	19	27	1	2	37	0	9	30	0	8
	Total	707	273	46	104	652	9	278	224	0	114



RESULTADOS DE LA ELECCIÓN DE REGIDORES DE MAYORÍA RELATIVA 2017

Cómputos Municipales por Casilla

AHUACATLÁN









Demarcación	Casillas Instaladas								CI-1	CAND. NO REG.	VOTOS NULOS
1	3	238	0	349	3	47	3	281	65	0	32
2	8	1,007	6	815	10	61	10	762	0	0	85
3	5	577	2	125	4	34	0	669	120	0	43
4	5	504	5	367	10	48	5	412	94	1	55
5	5	669	2	264	3	71	3	387	62	0	44
TOTAL	26	2,995	15	1,920	30	261	21	2,511	341	1	259

Votación por Partido Político









Demarcación	Casillas Instaladas											CI-1	CAND. NO REG.	VOTOS NULOS
1	3	240	238	6	26	0	9	349	3	47	3	65	0	32
2	8	669	1,007	21	55	6	17	815	10	61	10	0	0	85
3	5	617	577	9	37	2	6	125	4	34	0	120	0	43
4	5	391	504	5	15	5	1	367	10	48	5	94	1	55
5	5	354	669	11	17	2	5	264	3	71	3	62	0	44
TOTAL	26	2,271	2,995	52	150	15	38	1,920	30	261	21	341	1	259

Resultados por Casilla









Demarcación: 1

SECCIÓN	CASILLA									CAND. NO REG.	VOTOS NULOS
049	Básica	104	0	163	2	21	0	142	26	0	16
050	Básica	58	0	112	0	11	1	71	18	0	11
050	Contigua 1	76	0	74	1	15	2	68	21	0	5
	Total	238	0	349	3	47	3	281	65	0	32

Demarcación: 2

SECCIÓN	CASILLA									CAND. NO REG.	VOTOS NULOS
051	Básica	162	3	149	1	13	1	148	0	0	14
052	Básica	171	0	106	1	12	1	90	0	0	15
052	Contigua 1	169	0	107	1	2	1	93	0	0	16
053	Básica	128	1	106	2	6	3	88	0	0	6
053	Contigua 1	114	0	107	3	15	3	78	0	0	9
054	Básica	119	1	112	0	7	1	148	0	0	15
054	Contigua 1	139	1	120	2	5	0	114	0	0	9
054	Especial 1	5	0	8	0	1	0	3	0	0	1
	Total	1,007	6	815	10	61	10	762	0	0	85

Demarcación: 3









SECCIÓN	CASILLA									CAND. NO REG.	VOTOS NULOS
055	Básica	73	0	8	0	6	0	128	2	0	5
056	Básica	162	1	44	1	18	0	238	7	0	11
057	Básica	111	0	25	0	4	0	73	39	0	8
057	Contigua 1	86	0	29	0	2	0	103	47	0	5
058	Básica	145	1	19	3	4	0	127	25	0	14
	Total	577	2	125	4	34	0	669	120	0	43

RESULTADOS DE LA ELECCIÓN DE REGIDORES DE MAYORÍA RELATIVA 2017


Cómputos Municipales por Casilla

AHUACATLÁN

Demarcación: 4

SECCIÓN	CASILLA									CAND. NO REG.	VOTOS NULOS
059	Básica	129	3	158	3	7	0	115	41	1	10
059	Contigua 1	126	1	120	4	4	1	139	34	0	19
064	Básica	63	0	20	0	20	1	33	6	0	5
065	Básica	110	0	47	3	5	2	96	11	0	11
065	Extraordinaria 1	76	1	22	0	12	1	29	2	0	10
Total		504	5	367	10	48	5	412	94	1	55

Demarcación: 5

SECCIÓN	CASILLA									CAND. NO REG.	VOTOS NULOS
060	Básica	283	1	17	3	9	0	155	4	0	13
061	Básica	159	0	66	0	58	2	168	37	0	18
061	Extraordinaria 1	37	0	62	0	0	0	19	4	0	3
062	Básica	71	1	58	0	0	1	21	12	0	2
063	Básica	119	0	61	0	4	0	24	5	0	8
Total		669	2	264	3	71	3	387	62	0	44

RESULTADOS DE LA ELECCIÓN DE REGIDORES DE MAYORÍA RELATIVA 2017

Cómputos Municipales por Casilla

AMATLÁN DE CAÑAS








Demarcación	Casillas Instaladas								CAND. NO REG.	VOTOS NULOS
1	7	498	3	102	185	122	236	711	1	55
2	5	338	1	17	38	41	121	404	0	35
3	4	237	2	60	94	64	723	135	0	25
4	4	414	5	86	137	93	117	426	0	67
5	6	276	4	22	82	98	90	415	0	40
TOTAL	26	1,763	15	287	536	418	1,287	2,091	1	222

Votación por Partido Político

Demarcación	Casillas Instaladas											CAND. NO REG.	VOTOS NULOS
1	7	611	498	28	66	3	6	102	185	122	236	1	55
2	5	115	338	273	14	1	2	17	38	41	121	0	35
3	4	123	237	3	6	2	3	60	94	64	723	0	25
4	4	142	414	247	35	5	2	86	137	93	117	0	67
5	6	287	276	114	7	4	7	22	82	98	90	0	40
TOTAL	26	1,278	1,763	665	128	15	20	287	536	418	1,287	1	222

Resultados por Casilla

Demarcación: 1

SECCIÓN	CASILLA								CAND. NO REG.	VOTOS NULOS
066	Básica	152	0	6	34	20	31	83	0	14
067	Básica	65	0	10	46	16	39	100	0	2
067	Contigua 1	62	0	12	43	21	36	106	0	9
068	Básica	49	1	18	16	14	40	127	0	7
068	Contigua 1	47	0	22	19	11	27	126	1	12
069	Básica	77	0	26	20	32	38	103	0	11
070	Básica	46	2	8	7	8	25	66	0	0
	Total	498	3	102	185	122	236	711	1	55

Demarcación: 2

SECCIÓN	CASILLA								CAND. NO REG.	VOTOS NULOS
084	Básica	25	1	4	19	5	7	24	0	9
086	Básica	96	0	4	11	28	15	63	0	10
087	Básica	12	0	1	2	6	5	43	0	5
088	Básica	126	0	1	3	1	20	172	0	4
089	Básica	79	0	7	3	1	74	102	0	7
	Total	338	1	17	38	41	121	404	0	35

Demarcación: 3

SECCIÓN	CASILLA								CAND. NO REG.	VOTOS NULOS
080	Básica	74	0	6	19	14	211	33	0	5
081	Básica	23	0	5	14	10	81	20	0	5
082	Básica	46	1	32	22	21	200	36	0	8
083	Básica	94	1	17	39	19	231	46	0	7
	Total	237	2	60	94	64	723	135	0	25

RESULTADOS DE LA ELECCIÓN DE REGIDORES DE MAYORÍA RELATIVA 2017





Cómputos Municipales por Casilla

AMATLÁN DE CAÑAS

Demarcación: 4

SECCIÓN	CASILLA								CAND. NO REG.	VOTOS NULOS
077	Básica	98	2	11	54	14	19	95	0	17
078	Básica	205	2	26	60	19	31	90	0	23
079	Básica	47	0	28	14	29	41	134	0	12
079	Contigua 1	64	1	21	9	31	26	107	0	15
	Total	414	5	86	137	93	117	426	0	67

Demarcación: 5

SECCIÓN	CASILLA								CAND. NO REG.	VOTOS NULOS
071	Básica	25	1	4	4	16	8	62	0	5
072	Básica	19	0	1	5	1	7	50	0	1
074	Básica	45	1	11	38	37	50	38	0	14
074	Extraordinaria 1	14	0	2	19	24	5	21	0	2
075	Básica	146	1	3	12	6	11	206	0	13
076	Básica	27	1	1	4	14	9	38	0	5
	Total	276	4	22	82	98	90	415	0	40



RESULTADOS DE LA ELECCIÓN DE REGIDORES DE MAYORÍA RELATIVA 2017

Cómputos Municipales por Casilla

BAHÍA DE BANDERAS

Demarcación	Casillas Instaladas	PRD	VERDE	MOVIMIENTO CIUDADANO	alianza	morena	encuentro social	JUNTOS POR EL POR TI	CI-1	CI-2	CI-3	CAND. NO REG.	VOTOS NULOS
1	14	1,259	95	1,210	46	142	17	1,520	12	648	0	0	231
2	13	728	333	845	43	283	28	1,161	746	0	0	2	180
3	23	1,434	389	686	167	414	64	2,243	298	655	0	2	310
4	23	1,417	240	1,057	258	674	74	1,978	570	0	0	7	234
5	9	353	11	668	34	126	11	567	321	171	339	1	117
6	10	1,113	52	898	50	94	15	992	110	41	0	1	132
7	25	1,481	881	1,039	188	423	42	2,936	379	0	0	3	243
8	13	1,889	64	674	41	242	10	1,548	177	0	0	1	124
9	18	1,961	404	352	80	237	15	2,732	473	0	0	1	187
TOTAL	148	11,635	2,469	7,429	907	2,635	276	15,677	3,086	1,515	339	18	1,758

Votación por Partido Político

Demarcación	Casillas Instaladas	PAN	PRD	PRD	PT	VERDE	APS	MOVIMIENTO CIUDADANO	alianza	morena	encuentro social	CI-1	CI-2	CI-3	CAND. NO REG.	VOTOS NULOS
1	14	1,136	1,259	109	256	95	19	1,210	46	142	17	12	648	0	0	231
2	13	965	728	87	81	333	28	845	43	283	28	746	0	0	2	180
3	23	1,550	1,434	301	228	389	164	686	167	414	64	298	655	0	2	310
4	23	1,252	1,417	289	233	240	204	1,057	258	674	74	570	0	0	7	234
5	9	390	353	25	145	11	7	668	34	126	11	321	171	339	1	117
6	10	632	1,113	90	94	52	176	898	50	94	15	110	41	0	1	132
7	25	2,323	1,481	214	296	881	103	1,039	188	423	42	379	0	0	3	243
8	13	970	1,889	201	340	64	37	674	41	242	10	177	0	0	1	124
9	18	2,332	1,961	150	210	404	40	352	80	237	15	473	0	0	1	187
TOTAL	148	11,550	11,635	1,466	1,883	2,469	778	7,429	907	2,635	276	3,086	1,515	339	18	1,758

Resultados por Casilla

Demarcación: 1

SECCIÓN	CASILLA	PRD	VERDE	MOVIMIENTO CIUDADANO	alianza	morena	encuentro social	JUNTOS POR EL POR TI	Pepe Pillaco	GENA	CAND. NO REG.	VOTOS NULOS
091	Básica	217	11	93	3	8	3	97	0	27	0	16
092	Básica	198	23	80	4	15	1	75	0	21	0	20
096	Básica	86	12	128	3	33	2	110	2	27	0	22
096	Contigua 1	71	12	120	9	21	3	126	0	10	0	24
098	Básica	83	5	142	1	3	1	101	1	11	0	19
098	Contigua 1	102	4	142	5	7	0	95	2	15	0	28
098	Contigua 2	78	4	154	4	10	3	74	1	16	0	21
098	Contigua 3	85	4	162	3	9	0	80	3	10	0	13
098	Extraordinaria 1	56	10	35	8	2	1	156	1	28	0	12
109	Básica	73	6	46	1	15	3	108	2	58	0	7
109	Contigua 1	61	1	41	2	3	0	100	0	64	0	15
110	Básica	52	0	25	1	9	0	135	0	111	0	14
110	Contigua 1	56	2	15	1	4	0	133	0	119	0	9
110	Contigua 2	41	1	27	1	3	0	130	0	131	0	11
	Total	1,259	95	1,210	46	142	17	1,520	12	648	0	231

Demarcación: 2

SECCIÓN	CASILLA	PRD	VERDE	MOVIMIENTO CIUDADANO	alianza	morena	encuentro social	JUNTOS POR EL POR TI	PEPE PILLACO	CAND. NO REG.	VOTOS NULOS
112	Básica	58	14	45	4	24	2	98	79	0	10
112	Contigua 1	69	7	34	4	16	3	116	84	0	10
112	Contigua 2	49	10	53	3	26	2	100	73	1	8
112	Contigua 3	61	9	40	5	22	5	115	52	0	9
112	Contigua 4	58	9	28	2	27	3	90	72	0	16
112	Contigua 5	54	12	45	7	23	1	120	82	0	19
112	Contigua 6	43	15	37	3	10	2	125	67	1	16
113	Básica	44	21	26	3	25	3	117	58	0	13
113	Contigua 1	40	18	35	1	37	1	129	53	0	8
114	Básica	56	40	114	4	16	0	46	33	0	15
114	Contigua 1	62	74	100	3	16	1	52	30	0	17
114	Contigua 2	63	49	161	1	23	2	22	29	0	21
114	Contigua 3	71	55	127	3	18	3	31	34	0	18
	Total	728	333	845	43	283	28	1,161	746	2	180



RESULTADOS DE LA ELECCIÓN DE REGIDORES DE MAYORÍA RELATIVA 2017
Cómputos Municipales por Casilla
BAHÍA DE BANDERAS

Demarcación: 3

SECCIÓN	CASILLA										CAND. NO REG.	VOTOS NULOS
111	Básica	85	41	27	8	18	3	74	26	25	0	21
111	Contigua 1	97	42	4	9	3	3	66	7	23	0	17
111	Contigua 2	95	43	14	1	19	3	44	35	23	0	17
111	Contigua 3	94	52	22	6	12	3	52	29	13	0	19
111	Contigua 4	75	25	24	2	17	3	62	18	24	1	13
111	Contigua 5	83	49	25	7	21	3	66	23	15	0	28
111	Contigua 6	84	46	26	7	14	3	77	25	25	0	18
118	Básica	59	3	49	5	11	5	104	6	35	0	10
118	Contigua 1	39	7	39	9	25	2	83	9	34	0	19
118	Contigua 2	63	3	25	12	18	4	142	12	31	0	14
118	Contigua 3	61	7	43	7	18	4	100	7	39	0	10
118	Contigua 4	50	4	38	7	11	4	124	15	36	0	7
118	Contigua 5	36	12	36	10	19	3	104	8	29	0	12
118	Contigua 6	49	6	31	3	19	2	110	3	27	0	9
118	Contigua 7	57	2	23	11	18	2	132	5	30	0	5
118	Contigua 8	55	4	36	6	21	1	112	9	19	1	16
118	Contigua 9	46	10	23	5	28	1	119	7	27	0	11
118	Contigua 10	56	8	32	11	12	4	127	6	31	0	17
118	Contigua 11	51	3	31	6	26	2	112	10	33	0	10
118	Contigua 12	45	9	45	2	19	3	118	8	32	0	7
118	Contigua 13	52	5	31	17	11	1	110	11	36	0	13
118	Contigua 14	50	4	33	8	23	3	101	10	36	0	10
118	Contigua 15	52	4	29	8	31	2	104	9	32	0	7
	Total	1,434	389	686	167	414	64	2,243	298	655	2	310

Demarcación: 4

SECCIÓN	CASILLA								CHAVAN	CAND. NO REG.	VOTOS NULOS
090	Básica	79	3	62	16	26	4	102	17	0	11
090	Contigua 1	71	5	64	17	27	3	88	19	0	10
090	Contigua 2	69	8	52	20	28	3	110	13	0	17
090	Contigua 3	69	4	57	15	17	0	95	16	1	17
090	Contigua 4	72	1	67	21	20	2	82	17	0	14
090	Contigua 5	58	3	62	16	30	3	97	24	0	11
090	Contigua 6	74	4	59	19	20	1	87	13	0	12
090	Contigua 7	66	7	0	6	19	7	103	24	1	10
090	Contigua 8	47	4	74	13	24	6	91	17	0	7
090	Contigua 9	78	3	58	14	17	6	85	14	0	19
090	Especial 1	4	0	1	0	1	1	6	0	0	0
090	Extraordinaria 1	48	16	55	8	41	1	81	34	0	1
090	Extraordinaria 1 Contigua 1	41	14	40	9	29	1	76	30	0	10
090	Extraordinaria 1 Contigua 2	60	11	50	9	41	4	82	39	0	11
090	Extraordinaria 1 Contigua 3	57	16	40	7	38	0	60	25	1	10
090	Extraordinaria 1 Contigua 4	57	16	40	9	31	3	101	34	2	7
090	Extraordinaria 1 Contigua 5	64	26	39	9	31	6	74	33	0	12
090	Extraordinaria 1 Contigua 6	48	19	39	7	42	2	74	46	2	10
090	Extraordinaria 1 Contigua 7	65	18	40	12	33	4	88	25	0	7
090	Extraordinaria 1 Contigua 8	54	14	36	9	46	3	77	39	0	10
090	Extraordinaria 1 Contigua 9	42	23	37	9	40	4	79	35	0	11
090	Extraordinaria 1 Contigua 10	63	18	40	7	47	4	91	33	0	9
090	Extraordinaria 2	131	7	45	6	26	6	149	23	0	8
	Total	1,417	240	1,057	258	674	74	1,978	570	7	234

Demarcación: 5

SECCIÓN	CASILLA									BLANCA		CAND. NO REG.	VOTOS NULOS
121	Básica	44	0	90	3	2	1	46	34	26	53	0	17
121	Contigua 1	40	0	74	0	3	1	55	40	13	58	0	9
121	Contigua 2	44	1	92	2	6	1	56	42	29	28	0	9
122	Básica	32	2	75	1	19	0	63	39	12	56	0	27
122	Contigua 1	45	2	91	8	17	1	82	31	21	53	0	11
122	Contigua 2	35	1	73	10	12	2	71	46	26	38	0	11
123	Básica	33	3	55	4	26	2	63	21	14	14	1	12
123	Contigua 1	36	0	53	4	24	2	68	32	18	24	0	10
123	Contigua 2	44	2	65	2	17	1	63	36	12	15	0	11
	Total	353	11	668	34	126	11	567	321	171	339	1	117



RESULTADOS DE LA ELECCIÓN DE REGIDORES DE MAYORÍA RELATIVA 2017
Cómputos Municipales por Casilla
BAHÍA DE BANDERAS

Demarcación: 6

SECCIÓN	CASILLA										CAND. NO REG.	VOTOS NULOS
119	Básica	57	9	85	3	10	2	88	23	5	0	10
119	Contigua 1	78	11	78	1	19	1	80	10	6	0	13
119	Contigua 2	72	7	78	6	16	0	69	15	5	0	12
119	Contigua 3	74	5	116	7	10	4	75	8	2	0	11
119	Contigua 4	76	12	74	4	6	1	90	14	4	0	10
120	Básica	167	1	92	6	4	2	114	6	3	0	18
120	Contigua 1	153	3	87	7	9	3	103	7	5	1	16
120	Contigua 2	136	1	98	10	7	1	111	5	3	0	12
120	Contigua 3	146	2	101	6	5	0	139	16	4	0	10
120	Contigua 4	154	1	89	0	8	1	123	6	4	0	20
Total		1,113	52	898	50	94	15	992	110	41	1	132

Demarcación: 7

SECCIÓN	CASILLA									CAND. NO REG.	VOTOS NULOS
115	Básica	70	23	58	8	21	3	149	19	0	10
115	Contigua 1	59	52	15	19	18	2	111	8	0	9
115	Contigua 2	72	41	43	5	9	2	147	9	0	13
115	Contigua 3	65	30	54	3	12	0	120	16	0	18
115	Contigua 4	62	41	59	4	20	3	116	18	0	15
115	Contigua 5	55	28	39	6	21	0	133	17	0	7
115	Contigua 6	59	40	52	9	23	4	135	11	0	15
115	Contigua 7	54	35	40	8	21	0	127	22	0	10
115	Contigua 8	73	56	45	9	12	0	133	20	0	10
115	Contigua 9	63	32	44	2	15	0	140	18	0	5
115	Contigua 10	52	30	62	8	20	2	131	11	1	6
115	Contigua 11	71	36	34	3	24	1	118	15	0	14
116	Básica	64	37	31	13	13	1	93	11	0	9
116	Contigua 1	62	32	34	8	16	1	78	11	0	5
116	Contigua 2	60	26	132	7	16	4	87	8	0	9
116	Contigua 3	57	52	36	5	9	2	97	18	0	12
116	Contigua 4	54	22	25	8	16	3	106	23	0	11
116	Contigua 5	53	21	22	8	18	2	97	23	0	8
116	Contigua 6	66	39	24	5	16	1	115	17	0	10
116	Contigua 7	67	35	43	12	16	2	83	18	0	6
116	Contigua 8	54	13	29	8	11	2	81	8	0	6
117	Básica	57	24	26	12	15	2	158	15	1	7
117	Contigua 1	39	38	33	4	22	1	127	17	0	12
117	Contigua 2	40	54	25	5	18	2	137	9	0	10
117	Contigua 3	53	44	34	9	21	2	117	17	1	6
Total		1,481	881	1,039	188	423	42	2,936	379	3	243











Instituto Estatal Electoral de Nayarit

RESULTADOS DE LA ELECCIÓN DE REGIDORES DE MAYORÍA RELATIVA 2017





Cómputos Municipales por Casilla

BAHÍA DE BANDERAS

Demarcación: 8

SECCIÓN	CASILLA									CAND. NO REG.	VOTOS NULOS
099	Básica	62	24	38	3	8	1	91	3	0	5
099	Contigua 1	78	7	45	3	17	0	80	1	0	5
105	Básica	150	4	34	3	7	0	135	14	1	10
105	Contigua 1	144	3	40	0	17	2	101	18	0	10
105	Contigua 2	138	2	37	2	12	0	122	14	0	9
106	Básica	150	3	48	0	12	1	103	14	0	8
106	Contigua 1	174	3	56	1	21	0	79	14	0	6
106	Contigua 2	182	3	53	6	13	0	86	17	0	4
107	Básica	157	5	69	2	6	0	175	14	0	18
107	Contigua 1	158	1	65	4	25	0	143	14	0	10
107	Contigua 2	133	2	60	8	40	3	159	11	0	8
108	Básica	173	4	76	3	28	1	134	24	0	15
108	Contigua 1	190	3	53	6	36	2	140	19	0	16
Total		1,889	64	674	41	242	10	1,548	177	1	124

Demarcación: 9

SECCIÓN	CASILLA									CAND. NO REG.	VOTOS NULOS
093	Básica	42	35	2	1	1	0	48	2	0	7
094	Básica	126	44	9	2	11	4	144	8	0	23
095	Básica	57	60	17	0	6	0	72	13	0	7
095	Extraordinaria 1	97	22	4	1	5	1	104	18	0	8
097	Básica	86	22	27	3	8	1	253	12	0	11
097	Contigua 1	94	12	12	3	18	1	252	12	0	7
100	Básica	76	18	25	4	19	0	121	33	0	7
100	Contigua 1	86	17	18	5	11	0	119	59	1	10
100	Contigua 2	76	12	18	12	13	0	126	52	0	12
101	Básica	171	13	38	4	23	2	161	25	0	15
101	Contigua 1	119	19	37	3	33	2	166	30	0	10
102	Básica	173	16	26	10	18	0	166	42	0	13
102	Contigua 1	144	41	12	5	17	0	194	46	0	14
103	Básica	116	8	27	3	7	0	176	18	0	11
103	Contigua 1	98	19	13	3	13	1	199	20	0	11
104	Básica	152	16	23	6	14	1	133	21	0	9
104	Contigua 1	127	19	22	7	6	1	152	35	0	3
104	Contigua 2	121	11	22	8	14	1	146	27	0	9
Total		1,961	404	352	80	237	15	2,732	473	1	187



RESULTADOS DE LA ELECCIÓN DE REGIDORES DE MAYORÍA RELATIVA 2017
Cómputos Municipales por Casilla
COMPOSTELA

Demarcación	Casillas Instaladas								CI-1	CI-2	CAND. NO REG.	VOTOS NULOS
1	13	681	153	284	394	661	80	1,314	210	775	3	152
2	15	955	412	317	559	415	250	1,387	135	0	8	155
3	13	883	220	66	234	464	49	809	474	0	1	160
4	13	1,246	102	993	273	186	37	1,015	0	0	0	172
5	13	858	93	273	98	369	23	1,086	391	0	1	155
6	11	601	24	182	15	435	59	1,239	426	0	71	101
7	13	846	57	454	37	361	10	1,085	264	0	1	151
8	12	403	96	278	32	230	28	871	780	0	2	110
9	12	382	204	216	16	475	19	581	517	0	0	131
TOTAL	115	6,855	1,361	3,063	1,658	3,596	555	9,387	3,197	775	87	1,287

Votación por Partido Político

Demarcación	Casillas Instaladas											CI-1	CI-2	CAND. NO REG.	VOTOS NULOS
1	13	1,183	681	79	39	153	13	284	394	661	80	210	775	3	152
2	15	1,225	955	73	73	412	16	317	559	415	250	135	0	8	155
3	13	678	883	44	72	220	15	66	234	464	49	474	0	1	160
4	13	833	1,246	52	112	102	18	993	273	186	37	0	0	0	172
5	13	716	858	105	247	93	18	273	98	369	23	391	0	1	155
6	11	686	601	98	441	24	14	182	15	435	59	426	0	71	101
7	13	936	846	48	67	57	34	454	37	361	10	264	0	1	151
8	12	526	403	64	58	96	223	278	32	230	28	780	0	2	110
9	12	518	382	36	22	204	5	216	16	475	19	517	0	0	131
TOTAL	115	7,301	6,855	599	1,131	1,361	356	3,063	1,658	3,596	555	3,197	775	87	1,287

Resultados por Casilla

Demarcación: 1








SECCIÓN	CASILLA										CAND. NO REG.	VOTOS NULOS
124	Básica	36	4	15	36	36	4	85	27	41	0	16
124	Contigua 1	46	8	15	21	36	4	85	21	50	0	8
125	Básica	51	11	16	15	55	7	92	15	40	0	9
125	Contigua 1	61	9	14	14	58	3	86	8	48	1	13
126	Básica	59	7	40	49	37	3	127	15	62	0	14
126	Contigua 1	72	10	37	51	52	1	127	21	64	0	20
127	Básica	73	12	23	18	61	10	95	48	71	0	11
128	Básica	30	8	23	10	39	4	84	10	51	0	9
128	Contigua 1	45	6	15	14	42	7	90	11	56	0	10
129	Básica	53	10	17	118	59	7	103	9	66	1	14
129	Contigua 1	45	16	22	20	53	9	91	10	79	1	5
130	Básica	54	26	26	14	87	14	87	10	73	0	10
131	Básica	56	26	21	14	46	7	162	5	74	0	13
	Total	681	153	284	394	661	80	1,314	210	775	3	152

Demarcación: 2









SECCIÓN	CASILLA									CAND. NO REG.	VOTOS NULOS
132	Básica	64	21	16	23	31	17	105	19	0	12
132	Contigua 1	55	21	39	15	36	13	98	17	0	9
132	Contigua 2	66	25	24	21	31	9	101	12	1	7
133	Básica	60	23	27	19	17	4	106	8	0	12
133	Contigua 1	44	26	30	19	18	4	120	17	0	11
133	Contigua 2	70	28	31	18	17	3	107	18	2	0
134	Básica	58	28	23	44	19	9	94	7	0	15
134	Contigua 1	38	35	15	28	30	11	99	10	0	16
135	Básica	57	17	9	26	27	48	73	4	0	13
135	Contigua 1	61	21	22	33	29	35	62	3	0	7
136	Básica	129	22	16	113	44	44	111	3	1	7
137	Básica	94	32	18	65	41	25	104	7	1	17
137	Contigua 1	79	51	24	89	31	14	98	5	0	11
137	Especial 1	6	1	4	2	4	1	10	0	3	2
138	Básica	74	61	19	44	40	13	99	5	0	16
	Total	955	412	317	559	415	250	1,387	135	8	155

RESULTADOS DE LA ELECCIÓN DE REGIDORES DE MAYORÍA RELATIVA 2017
Cómputos Municipales por Casilla
COMPOSTELA


Demarcación: 3

SECCIÓN	CASILLA									CAND. NO REG.	VOTOS NULOS
140	Básica	63	12	4	9	54	3	83	88	1	16
141	Básica	61	30	11	14	61	32	62	83	0	22
142	Básica	20	4	3	1	8	0	22	11	0	3
143	Básica	33	4	1	4	13	2	26	44	0	2
143	Extraordinaria 1	15	7	0	3	5	1	11	54	0	4
155	Básica	80	70	1	26	37	1	79	8	0	19
156	Básica	76	20	0	35	16	0	92	15	0	23
171	Básica	76	10	2	22	39	1	65	22	0	5
171	Contigua 1	64	16	4	35	21	1	97	27	0	17
175	Básica	101	16	16	15	52	1	49	17	0	8
176	Básica	129	16	20	23	89	0	71	20	0	6
177	Básica	78	9	3	32	33	4	87	37	0	18
177	Contigua 1	87	6	1	15	36	3	65	48	0	17
Total		883	220	66	234	464	49	809	474	1	160









Demarcación: 4

SECCIÓN	CASILLA									CAND. NO REG.	VOTOS NULOS
139	Básica	81	21	60	49	40	7	107	0	10	
144	Básica	110	3	41	81	15	7	83	0	27	
145	Básica	77	5	41	107	27	4	50	0	18	
145	Extraordinaria 1	14	3	33	8	2	2	32	0	10	
146	Básica	61	1	17	0	0	2	67	0	4	
147	Básica	70	3	94	1	2	1	111	0	10	
148	Básica	200	11	120	1	11	1	125	0	11	
149	Básica	155	8	64	6	14	2	93	0	20	
150	Básica	155	13	93	5	19	4	68	0	7	
151	Básica	101	9	113	5	22	4	63	0	14	
151	Contigua 1	82	11	129	6	15	2	80	0	17	
152	Básica	74	9	107	1	9	1	58	0	13	
152	Contigua 1	66	5	81	3	10	0	78	0	11	
Total		1,246	102	993	273	186	37	1,015	0	172	

Demarcación: 5









SECCIÓN	CASILLA									CAND. NO REG.	VOTOS NULOS
153	Básica	34	3	15	3	18	0	32	7	0	6
154	Básica	63	7	36	11	4	2	102	24	0	15
157	Básica	84	5	81	7	44	2	122	29	0	24
159	Básica	50	8	14	9	24	2	61	22	1	9
159	Contigua 1	50	5	11	6	26	1	58	33	0	11
160	Básica	80	17	27	30	42	3	115	39	0	12
161	Básica	79	9	12	7	45	0	93	32	0	12
161	Contigua 1	82	20	22	14	33	1	81	34	0	13
162	Básica	77	8	16	2	34	2	104	56	0	16
163	Básica	81	3	19	1	19	1	59	37	0	10
163	Contigua 1	73	3	9	3	28	0	61	36	0	9
164	Básica	54	2	6	3	30	3	105	20	0	9
164	Contigua 1	51	3	5	2	22	6	93	22	0	9
Total		858	93	273	98	369	23	1,086	391	1	155

Demarcación: 6

SECCIÓN	CASILLA									CAND. NO REG.	VOTOS NULOS
158	Básica	53	3	17	1	35	4	86	57	0	12
158	Contigua 1	49	4	15	1	28	1	111	39	0	7
165	Básica	57	2	20	0	80	7	158	0	70	9
166	Básica	57	0	16	2	38	4	100	36	0	3
166	Contigua 1	62	1	13	3	17	2	106	28	0	7
167	Básica	63	0	31	1	33	4	123	51	0	6
167	Contigua 1	61	5	19	2	37	6	117	43	0	15
168	Básica	64	2	21	1	36	5	145	56	0	7
168	Contigua 1	51	4	12	3	56	13	126	51	0	14
169	Básica	45	1	15	0	39	1	81	37	0	9
169	Contigua 1	39	2	3	1	36	12	86	28	1	12
Total		601	24	182	15	435	59	1,239	426	71	101

RESULTADOS DE LA ELECCIÓN DE REGIDORES DE MAYORÍA RELATIVA 2017
Cómputos Municipales por Casilla
COMPOSTELA

Demarcación: 7

SECCIÓN	CASILLA									CAND. NO REG.	VOTOS NULOS
170	Básica	33	6	11	1	36	0	53	4	0	10
172	Básica	11	1	25	0	31	1	13	6	0	7
179	Básica	120	3	36	4	15	1	163	13	0	9
180	Básica	45	4	72	4	12	1	68	4	0	18
180	Contigua 1	37	4	97	1	9	2	73	2	0	8
183	Básica	90	3	13	1	6	0	68	20	0	9
183	Contigua 1	75	4	19	3	12	1	48	22	0	13
184	Básica	87	6	22	2	35	1	115	24	0	15
184	Contigua 1	74	6	30	7	40	1	119	14	0	19
185	Básica	66	9	38	3	36	1	88	22	0	11
185	Contigua 1	61	3	34	2	51	0	72	23	1	12
186	Básica	77	3	20	6	47	1	93	57	0	11
187	Básica	70	5	37	3	31	0	112	53	0	9
Total		846	57	454	37	361	10	1,085	264	1	151

Demarcación: 8

SECCIÓN	CASILLA									CAND. NO REG.	VOTOS NULOS
188	Básica	21	0	39	0	26	4	111	42	0	5
188	Contigua 1	19	0	39	3	36	5	70	56	1	8
189	Básica	33	3	18	4	24	1	96	35	0	9
189	Contigua 1	46	11	27	5	40	3	89	37	0	8
189	Especial 1	2	2	1	0	0	0	3	3	0	1
190	Básica	46	16	23	2	24	2	76	60	0	10
190	Contigua 1	54	16	20	4	3	0	109	59	0	14
190	Contigua 2	34	32	24	3	23	1	69	65	1	14
190	Extraordinaria 1	23	4	30	5	14	0	69	104	0	9
190	Extraordinaria 1 Contigua 1	30	6	26	2	13	1	64	126	0	12
190	Extraordinaria 1 Contigua 2	44	3	23	3	21	0	68	123	0	13
190	Extraordinaria 2	51	3	8	1	6	11	47	70	0	7
Total		403	96	278	32	230	28	871	780	2	110








Demarcación: 9

SECCIÓN	CASILLA									CAND. NO REG.	VOTOS NULOS
173	Básica	34	11	6	1	120	0	44	13	0	14
173	Contigua 1	32	6	12	1	95	1	50	19	0	21
174	Básica	30	0	4	2	29	0	12	9	0	6
178	Básica	47	9	11	1	28	0	45	72	0	10
181	Básica	33	5	2	2	12	1	31	69	0	18
182	Básica	25	4	6	0	15	0	12	74	0	9
191	Básica	15	0	5	0	4	1	10	60	0	5
192	Básica	32	7	70	3	31	6	138	66	0	11
192	Contigua 1	59	9	58	3	46	9	101	65	0	9
193	Básica	28	22	20	1	33	0	18	19	0	6
194	Básica	17	23	10	1	45	0	72	24	0	9
195	Básica	30	108	12	1	17	1	48	27	0	13
Total		382	204	216	16	475	19	581	517	0	131

RESULTADOS DE LA ELECCIÓN DE REGIDORES DE MAYORÍA RELATIVA 2017

Cómputos Municipales por Casilla

HUAJICORI

Demarcación	Casillas Instaladas								CAND. NO REG.	VOTOS NULOS
1	4	683	5	62	51	566	4	413	1	70
2	5	425	53	0	181	192	2	213	0	59
3	6	538	22	0	1	438	0	128	0	32
4	4	471	1	8	2	336	6	190	0	34
5	5	258	2	5	5	304	6	269	1	42
TOTAL	24	2,375	83	75	240	1,836	18	1,213	2	237

Votación por Partido Político

Demarcación	Casillas Instaladas											CAND. NO REG.	VOTOS NULOS
1	4	70	683	320	14	5	9	62	51	566	4	1	70
2	5	47	425	161	3	53	2	0	181	192	2	0	59
3	6	9	538	107	6	22	6	0	1	438	0	0	32
4	4	8	471	174	6	1	2	8	2	336	6	0	34
5	5	24	258	231	11	2	3	5	5	304	6	1	42
TOTAL	24	158	2,375	993	40	83	22	75	240	1,836	18	2	237

Resultados por Casilla

Demarcación: 1

SECCIÓN	CASILLA								CAND. NO REG.	VOTOS NULOS
196	Básica	158	2	16	11	173	1	126	0	20
196	Contigua 1	215	2	11	16	113	0	120	1	20
197	Básica	147	0	14	11	153	2	85	0	15
197	Contigua 1	163	1	21	13	127	1	82	0	15
	Total	683	5	62	51	566	4	413	1	70

Demarcación: 2

SECCIÓN	CASILLA								CAND. NO REG.	VOTOS NULOS
206	Básica	89	0	0	11	28	0	71	0	7
208	Básica	36	43	0	106	25	0	92	0	29
212	Básica	90	3	0	17	45	1	16	0	6
213	Básica	110	2	0	26	29	0	19	0	7
214	Básica	100	5	0	21	65	1	15	0	10
	Total	425	53	0	181	192	2	213	0	59







Demarcación: 3

SECCIÓN	CASILLA								CAND. NO REG.	VOTOS NULOS
198	Básica	144	1	0	1	69	0	20	0	4
199	Básica	96	0	0	0	133	0	15	0	12
200	Básica	78	0	0	0	73	0	15	0	4
201	Básica	95	1	0	0	65	0	28	0	2
204	Básica	81	0	0	0	65	0	3	0	0
205	Básica	44	20	0	0	33	0	47	0	10
	Total	538	22	0	1	438	0	128	0	32



RESULTADOS DE LA ELECCIÓN DE REGIDORES DE MAYORÍA RELATIVA 2017
Cómputos Municipales por Casilla
HUAJICORI

Demarcación: 4

SECCIÓN	CASILLA								CAND. NO REG.	VOTOS NULOS
202	Básica	278	0	4	1	127	2	84	0	16
203	Básica	68	0	0	0	41	0	54	0	4
203	Extraordinaria 1	79	0	2	1	72	0	13	0	5
203	Extraordinaria 2	46	1	2	0	96	4	39	0	9
Total		471	1	8	2	336	6	190	0	34









Demarcación: 5

SECCIÓN	CASILLA								CAND. NO REG.	VOTOS NULOS
207	Básica	61	0	0	0	51	0	27	0	5
207	Extraordinaria 1	69	0	0	0	4	0	13	0	4
209	Básica	31	1	1	0	101	2	28	0	10
210	Básica	50	0	2	4	102	2	101	1	17
211	Básica	47	1	2	1	46	2	100	0	6
Total		258	2	5	5	304	6	269	1	42












RESULTADOS DE LA ELECCIÓN DE REGIDORES DE MAYORÍA RELATIVA 2017

Cómputos Municipales por Casilla

IXTLÁN DEL RÍO





Demarcación	Casillas Instaladas									CAND. NO REG.	VOTOS NULOS
1	5	82	417	440	13	93	31	449	189	3	87
2	6	435	437	461	39	196	39	596	0	0	71
3	5	165	325	445	12	84	182	571	0	1	76
4	5	240	379	492	8	100	29	462	0	1	97
5	7	517	273	598	21	100	98	634	0	2	133
6	5	128	166	387	20	138	36	818	0	2	87
7	7	125	556	203	5	37	27	291	0	0	77
TOTAL	40	1,692	2,553	3,026	118	748	442	3,821	189	9	628

Votación por Partido Político








Demarcación	Casillas Instaladas												CAND. NO REG.	VOTOS NULOS
1	5	357	82	17	70	417	5	440	13	93	31	189	3	87
2	6	364	435	94	119	437	19	461	39	196	39	0	0	71
3	5	506	165	21	43	325	1	445	12	84	182	0	1	76
4	5	348	240	18	93	379	3	492	8	100	29	0	1	97
5	7	420	517	38	165	273	11	598	21	100	98	0	2	133
6	5	583	128	35	196	166	4	387	20	138	36	0	2	87
7	7	266	125	6	19	556	0	203	5	37	27	0	0	77
TOTAL	40	2,844	1,692	229	705	2,553	43	3,026	118	748	442	189	9	628

Resultados por Casilla

Demarcación: 1

SECCIÓN	CASILLA									CAND. NO REG.	VOTOS NULOS
215	Básica	18	50	126	4	11	5	119	32	0	21
215	Contigua 1	16	64	118	2	11	10	112	49	1	9
215	Contigua 2	16	48	125	2	14	10	133	36	1	21
236	Básica	17	124	41	3	29	4	46	37	0	14
236	Contigua 1	15	131	30	2	28	2	39	35	1	22
Total		82	417	440	13	93	31	449	189	3	87

Demarcación: 2

SECCIÓN	CASILLA								CAND. NO REG.	VOTOS NULOS
223	Básica	55	66	83	6	42	7	81	0	12
223	Contigua 1	67	86	75	6	45	5	72	0	12
224	Básica	99	66	35	8	31	7	78	0	5
224	Contigua 1	63	78	37	6	33	8	95	0	4
225	Básica	62	64	131	6	27	4	119	0	22
226	Básica	89	77	100	7	18	8	151	0	16
Total		435	437	461	39	196	39	596	0	71

Demarcación: 3


SECCIÓN	CASILLA								CAND. NO REG.	VOTOS NULOS
216	Básica	24	96	95	0	21	51	142	0	18
216	Contigua 1	36	72	92	5	25	49	144	0	18
216	Contigua 2	41	76	92	1	21	60	142	0	25
222	Básica	64	81	165	6	17	20	139	1	8
222	Especial 1	0	0	1	0	0	2	4	0	7
Total		165	325	445	12	84	182	571	1	76

RESULTADOS DE LA ELECCIÓN DE REGIDORES DE MAYORÍA RELATIVA 2017








Cómputos Municipales por Casilla

IXTLÁN DEL RÍO

Demarcación: 4

SECCIÓN	CASILLA								CAND. NO REG.	VOTOS NULOS
217	Básica	41	61	110	0	17	3	99	0	13
217	Contigua 1	66	52	114	2	15	8	75	0	19
218	Básica	47	79	82	2	21	6	101	0	26
218	Contigua 1	39	94	105	1	24	7	77	1	24
218	Contigua 2	47	93	81	3	23	5	110	0	15
Total		240	379	492	8	100	29	462	1	97








Demarcación: 5

SECCIÓN	CASILLA								CAND. NO REG.	VOTOS NULOS
227	Básica	83	37	99	4	13	15	95	0	16
228	Básica	102	33	100	0	7	17	83	0	6
229	Básica	90	42	118	8	16	18	120	0	31
230	Básica	70	59	76	3	29	14	92	0	27
230	Contigua 1	69	53	92	3	21	7	115	2	25
231	Básica	44	23	48	2	8	11	75	0	20
231	Contigua 1	59	26	65	1	6	16	54	0	8
Total		517	273	598	21	100	98	634	2	133

Demarcación: 6

SECCIÓN	CASILLA								CAND. NO REG.	VOTOS NULOS
219	Básica	23	29	70	4	27	12	182	0	18
219	Contigua 1	21	25	56	3	27	9	158	0	15
220	Básica	17	23	84	5	27	2	157	2	14
220	Contigua 1	18	24	91	2	25	7	137	0	19
221	Básica	49	65	86	6	32	6	184	0	21
Total		128	166	387	20	138	36	818	2	87








Demarcación: 7

SECCIÓN	CASILLA								CAND. NO REG.	VOTOS NULOS
232	Básica	14	91	19	1	2	0	53	0	6
232	Extraordinaria 1	16	113	10	0	1	0	43	0	7
233	Básica	28	111	26	1	4	3	53	0	23
234	Básica	9	62	24	1	2	11	29	0	13
235	Básica	34	87	23	0	6	5	66	0	15
237	Básica	12	35	31	1	11	2	23	0	8
238	Básica	12	57	70	1	11	6	24	0	5
Total		125	556	203	5	37	27	291	0	77





RESULTADOS DE LA ELECCIÓN DE REGIDORES DE MAYORÍA RELATIVA 2017

Cómputos Municipales por Casilla

JALA








Demarcación	Casillas Instaladas								CI-1	CAND. NO REG.	VOTOS NULOS
1	5	631	32	39	270	42	7	724	0	0	38
2	5	549	19	38	272	67	11	468	162	0	50
3	6	671	49	210	327	173	25	429	277	0	68
4	5	636	6	287	138	35	3	804	0	0	56
5	7	783	7	178	171	49	6	753	97	0	79
TOTAL	28	3,270	113	752	1,178	366	52	3,178	536	0	291

Votación por Partido Político









Demarcación	Casillas Instaladas											CI-1	CAND. NO REG.	VOTOS NULOS
1	5	708	631	6	8	32	2	39	270	42	7	0	0	38
2	5	464	549	2	1	19	1	38	272	67	11	162	0	50
3	6	413	671	7	7	49	2	210	327	173	25	277	0	68
4	5	784	636	16	3	6	1	287	138	35	3	0	0	56
5	7	726	783	17	6	7	4	178	171	49	6	97	0	79
TOTAL	28	3,095	3,270	48	25	113	10	752	1,178	366	52	536	0	291

Resultados por Casilla

Demarcación: 1

SECCIÓN	CASILLA								CAND. NO REG.	VOTOS NULOS
242	Básica	114	1	5	49	10	4	137	0	6
242	Contigua 1	125	7	12	39	1	1	144	0	9
243	Básica	164	6	9	43	10	1	160	0	12
244	Básica	122	9	6	68	10	1	141	0	7
244	Contigua 1	106	9	7	71	11	0	142	0	4
	Total	631	32	39	270	42	7	724	0	38

Demarcación: 2

SECCIÓN	CASILLA									CAND. NO REG.	VOTOS NULOS
239	Básica	140	6	2	53	15	1	149	32	0	14
240	Básica	110	1	11	51	16	1	85	47	0	12
241	Básica	111	3	10	49	10	5	110	39	0	6
241	Contigua 1	115	6	13	33	19	2	89	32	0	10
247	Básica	73	3	2	86	7	2	35	12	0	8
	Total	549	19	38	272	67	11	468	162	0	50

Demarcación: 3

SECCIÓN	CASILLA									CAND. NO REG.	VOTOS NULOS
253	Básica	151	18	55	53	22	7	81	34	0	11
253	Contigua 1	146	16	38	59	30	3	91	48	0	20
254	Básica	75	4	23	43	45	4	45	31	0	8
254	Contigua 1	61	2	30	61	24	6	73	42	0	2
255	Básica	74	7	17	53	15	1	57	75	0	9
256	Básica	164	2	47	58	37	4	82	47	0	18
	Total	671	49	210	327	173	25	429	277	0	68

RESULTADOS DE LA ELECCIÓN DE REGIDORES DE MAYORÍA RELATIVA 2017









Cómputos Municipales por Casilla

JALA

Demarcación: 4

SECCIÓN	CASILLA								CAND. NO REG.	VOTOS NULOS
250	Básica	136	0	167	29	17	1	153	0	18
251	Básica	197	0	60	15	12	0	112	0	7
252	Básica	123	3	17	31	3	1	200	0	14
252	Contigua 1	119	3	12	21	2	1	218	0	12
252	Extraordinaria 1	61	0	31	42	1	0	121	0	5
Total		636	6	287	138	35	3	804	0	56

Demarcación: 5

SECCIÓN	CASILLA									CAND. NO REG.	VOTOS NULOS
245	Básica	46	0	8	11	9	1	42	3	0	4
246	Básica	30	0	23	2	5	0	38	0	0	3
246	Extraordinaria 1	78	0	7	36	6	1	47	5	0	7
248	Básica	177	1	49	31	5	2	170	21	0	25
248	Contigua 1	171	4	59	27	17	2	174	25	0	14
249	Básica	148	2	16	33	4	0	131	21	0	9
249	Contigua 1	133	0	16	31	3	0	151	22	0	17
Total		783	7	178	171	49	6	753	97	0	79



RESULTADOS DE LA ELECCIÓN DE REGIDORES DE MAYORÍA RELATIVA 2017

Cómputos Municipales por Casilla

DEL NAYAR

Demarcación	Casillas Instaladas								CI-1	CAND. NO REG.	VOTOS NULOS
1	6	286	132	105	21	104	25	1,297	0	0	103
2	7	288	174	78	211	65	10	1,172	0	0	182
3	7	318	82	113	87	128	79	1,134	0	0	192
4	7	273	276	132	17	131	134	565	164	0	175
5	9	601	45	105	34	172	179	1,397	192	0	182
6	8	833	28	129	75	272	24	1,165	0	0	171
7	6	342	111	199	56	151	19	1,021	259	0	208
TOTAL	50	2,941	848	861	501	1,023	470	7,751	615	0	1,213

Votación por Partido Político

Demarcación	Casillas Instaladas											CI-1	CAND. NO REG.	VOTOS NULOS
1	6	1,250	286	22	14	132	11	105	21	104	25	0	0	103
2	7	1,107	288	28	17	174	20	78	211	65	10	0	0	182
3	7	756	318	329	33	82	16	113	87	128	79	0	0	192
4	7	505	273	31	18	276	11	132	17	131	134	164	0	175
5	9	1,109	601	204	36	45	48	105	34	172	179	192	0	182
6	8	1,089	833	33	30	28	13	129	75	272	24	0	0	171
7	6	958	342	23	24	111	16	199	56	151	19	259	0	208
TOTAL	50	6,774	2,941	670	172	848	135	861	501	1,023	470	615	0	1,213

Resultados por Casilla

Demarcación: 1

SECCIÓN	CASILLA								CAND. NO REG.	VOTOS NULOS
257	Básica	35	18	16	1	21	7	261	0	16
257	Contigua 1	56	36	26	3	17	4	227	0	10
258	Básica	70	24	31	6	26	7	271	0	27
258	Contigua 1	72	28	0	3	18	3	269	0	23
258	Contigua 2	51	26	31	8	22	4	263	0	27
258	Especial 1	2	0	1	0	0	0	6	0	0
	Total	286	132	105	21	104	25	1,297	0	103

Demarcación: 2

SECCIÓN	CASILLA								CAND. NO REG.	VOTOS NULOS
260	Básica	32	6	17	111	9	3	260	0	31
260	Extraordinaria 1	3	10	5	29	1	1	82	0	16
261	Básica	86	25	6	25	31	0	190	0	33
264	Básica	52	63	16	5	3	0	184	0	35
264	Extraordinaria 1	24	7	5	3	3	5	77	0	2
265	Básica	69	35	3	6	6	0	151	0	21
266	Básica	22	28	26	32	12	1	228	0	44
	Total	288	174	78	211	65	10	1,172	0	182

Demarcación: 3









SECCIÓN	CASILLA								CAND. NO REG.	VOTOS NULOS
259	Básica	76	17	15	17	24	11	143	0	31
259	Contigua 1	54	5	14	11	31	16	177	0	23
259	Contigua 2	52	27	23	9	24	11	133	0	24
259	Extraordinaria 1	33	3	23	13	11	12	202	0	33
259	Extraordinaria 1 Contigua 1	37	10	12	14	16	4	180	0	27
259	Extraordinaria 2	55	17	18	17	15	0	201	0	34
259	Extraordinaria 3	11	3	8	6	7	25	98	0	20
	Total	318	82	113	87	128	79	1,134	0	192

RESULTADOS DE LA ELECCIÓN DE REGIDORES DE MAYORÍA RELATIVA 2017









Cómputos Municipales por Casilla

DEL NAYAR









Demarcación: 4

SECCIÓN	CASILLA									CAND. NO REG.	VOTOS NULOS
263	Básica	10	39	19	0	4	8	24	0	0	20
267	Básica	69	63	12	0	42	19	96	40	0	32
267	Contigua 1	69	40	19	3	26	17	118	28	0	33
267	Contigua 2	60	37	32	5	29	24	91	30	0	32
267	Extraordinaria 1	10	86	3	3	6	49	36	8	0	21
267	Extraordinaria 2	39	8	22	1	1	0	111	14	0	12
267	Extraordinaria 3	16	3	25	5	23	17	89	44	0	25
Total		273	276	132	17	131	134	565	164	0	175







Demarcación: 5

SECCIÓN	CASILLA									CAND. NO REG.	VOTOS NULOS
262	Básica	45	7	18	7	20	137	130	10	0	24
262	Extraordinaria 1	24	5	31	10	12	26	146	38	0	15
268	Básica	83	6	4	3	14	2	168	40	0	19
268	Extraordinaria 1	43	2	2	5	6	3	97	25	0	16
268	Extraordinaria 2	120	13	5	0	5	3	252	25	0	28
271	Básica	73	2	2	1	3	0	128	10	0	9
271	Extraordinaria 1	14	8	16	6	24	4	229	5	0	15
274	Básica	62	1	16	0	84	2	139	3	0	20
274	Extraordinaria 1	137	1	11	2	4	2	108	36	0	36
Total		601	45	105	34	172	179	1,397	192	0	182

Demarcación: 6

SECCIÓN	CASILLA									CAND. NO REG.	VOTOS NULOS
272	Básica	146	6	33	23	71	6	202	0	0	42
273	Básica	140	9	23	5	34	7	156	0	0	31
273	Extraordinaria 1	51	3	24	26	51	0	94	0	0	21
275	Básica	105	5	9	2	23	0	54	0	0	7
275	Extraordinaria 1	62	0	7	3	6	1	112	0	0	17
276	Básica	149	2	9	10	20	2	164	0	0	22
276	Extraordinaria 1	86	0	8	3	45	6	43	0	0	11
276	Extraordinaria 2	94	3	16	3	22	2	340	0	0	20
Total		833	28	129	75	272	24	1,165	0	0	171








Demarcación: 7

SECCIÓN	CASILLA									CAND. NO REG.	VOTOS NULOS
269	Básica	46	39	24	2	8	5	115	84	0	41
269	Contigua 1	80	55	7	2	7	2	83	76	0	55
270	Básica	58	8	31	23	27	0	233	30	0	33
270	Contigua 1	43	1	53	18	63	5	186	17	0	26
270	Contigua 2	61	2	43	10	39	7	195	39	0	28
270	Extraordinaria 1	54	6	41	1	7	0	209	13	0	25
Total		342	111	199	56	151	19	1,021	259	0	208











RESULTADOS DE LA ELECCIÓN DE REGIDORES DE MAYORÍA RELATIVA 2017

Cómputos Municipales por Casilla

ROSAMORADA

Demarcación	Casillas Instaladas								CI-1	CI-2	CAND. NO REG.	VOTOS NULOS
1	10	426	98	192	249	622	6	105	552	0	0	79
2	9	513	11	23	332	373	10	678	778	0	0	99
3	7	578	37	36	494	112	21	328	909	0	0	118
4	9	794	190	77	973	122	38	540	26	66	0	134
5	7	411	107	48	265	184	27	763	439	0	0	85
6	9	628	60	15	328	93	7	423	490	0	0	109
7	10	689	12	31	132	410	6	811	488	0	4	109
TOTAL	61	4,039	515	422	2,773	1,916	115	3,648	3,682	66	4	733

Votación por Partido Político






Demarcación	Casillas Instaladas											CI-1	CI-2	CAND. NO REG.	VOTOS NULOS
1	10	48	426	16	35	98	6	192	249	622	6	552	0	0	79
2	9	543	513	74	55	11	6	23	332	373	10	778	0	0	99
3	7	115	578	35	167	37	11	36	494	112	21	909	0	0	118
4	9	291	794	132	108	190	9	77	973	122	38	26	66	0	134
5	7	194	411	388	167	107	14	48	265	184	27	439	0	0	85
6	9	273	628	47	97	60	6	15	328	93	7	490	0	0	109
7	10	525	689	56	197	12	33	31	132	410	6	488	0	4	109
TOTAL	61	1,989	4,039	748	826	515	85	422	2,773	1,916	115	3,682	66	4	733

Resultados por Casilla









Demarcación: 1

SECCIÓN	CASILLA									CAND. NO REG.	VOTOS NULOS
277	Básica	47	14	13	21	70	0	15	115	0	14
277	Contigua 1	46	19	18	28	75	1	8	99	0	5
277	Extraordinaria 1	20	4	8	4	24	0	4	36	0	9
278	Básica	50	2	8	12	70	1	5	26	0	5
278	Extraordinaria 1	36	5	48	22	52	1	7	25	0	9
279	Básica	20	3	6	22	69	1	6	23	0	2
279	Especial 1	2	0	0	2	4	0	0	1	0	0
280	Básica	42	10	7	28	54	0	9	27	0	7
281	Básica	77	28	62	66	115	1	38	102	0	10
282	Básica	86	13	22	44	89	1	13	98	0	18
	Total	426	98	192	249	622	6	105	552	0	79

Demarcación: 2







SECCIÓN	CASILLA									CAND. NO REG.	VOTOS NULOS
283	Básica	169	3	14	42	22	0	59	126	0	12
284	Básica	34	2	1	13	36	0	34	13	0	2
286	Básica	79	1	5	34	193	2	117	70	0	19
286	Extraordinaria 1	29	0	0	3	39	2	19	25	0	9
287	Básica	41	0	0	128	17	0	59	117	0	17
288	Básica	34	0	1	11	3	3	174	58	0	13
288	Contigua 1	43	2	1	11	8	0	180	62	0	4
289	Básica	49	2	1	39	25	2	16	158	0	7
289	Contigua 1	35	1	0	51	30	1	20	149	0	16
	Total	513	11	23	332	373	10	678	778	0	99

Demarcación: 3









SECCIÓN	CASILLA									CAND. NO REG.	VOTOS NULOS
297	Básica	103	3	4	38	6	3	43	122	0	13
298	Básica	95	6	7	99	22	1	56	66	0	22
299	Básica	56	2	7	148	23	1	19	72	0	23
300	Básica	124	12	10	88	25	0	48	78	0	18
301	Básica	50	5	3	13	16	3	40	220	0	10
301	Contigua 1	44	3	1	14	16	2	31	210	0	13
309	Básica	106	6	4	94	4	11	91	141	0	19
	Total	578	37	36	494	112	21	328	909	0	118

RESULTADOS DE LA ELECCIÓN DE REGIDORES DE MAYORÍA RELATIVA 2017
Cómputos Municipales por Casilla
ROSAMORADA


Demarcación: 4

SECCIÓN	CASILLA										CAND. NO REG.	VOTOS NULOS
302	Básica	113	2	16	80	2	0	64	0	1	0	24
302	Contigua 1	106	2	11	101	2	0	60	0	0	0	11
303	Básica	125	0	9	121	1	0	79	1	0	0	9
304	Básica	115	2	14	167	8	2	98	2	0	0	15
305	Básica	56	64	4	76	43	0	35	1	30	0	18
306	Básica	54	40	8	76	24	8	45	2	12	0	17
306	Contigua 1	37	57	7	82	24	0	43	3	16	0	19
307	Básica	90	17	5	121	9	23	66	3	2	0	8
308	Básica	98	6	3	149	9	5	50	14	5	0	13
Total		794	190	77	973	122	38	540	26	66	0	134

Demarcación: 5

SECCIÓN	CASILLA									CAND. NO REG.	VOTOS NULOS
310	Básica	34	18	8	30	53	7	111	81	0	18
310	Contigua 1	41	14	12	29	58	6	106	76	0	11
311	Básica	82	18	10	40	10	5	125	78	0	12
311	Contigua 1	64	17	11	51	30	1	117	60	0	16
311	Extraordinaria 1	28	5	1	46	2	1	48	23	0	9
312	Básica	108	18	3	43	18	4	110	51	0	10
313	Básica	54	17	3	26	13	3	146	70	0	9
Total		411	107	48	265	184	27	763	439	0	85

Demarcación: 6

SECCIÓN	CASILLA									CAND. NO REG.	VOTOS NULOS
292	Básica	46	0	1	26	4	1	75	35	0	6
292	Extraordinaria 1	18	0	0	17	5	1	31	16	0	5
314	Básica	146	13	3	56	19	2	14	142	0	16
315	Básica	141	25	5	35	28	1	27	156	0	26
316	Básica	45	6	3	25	12	1	26	47	0	6
316	Extraordinaria 1	12	0	1	17	3	1	12	30	0	5
317	Básica	72	2	1	77	14	0	56	34	0	20
318	Básica	96	8	0	50	3	0	125	9	0	15
319	Básica	52	6	1	25	5	0	57	21	0	10
Total		628	60	15	328	93	7	423	490	0	109








Demarcación: 7

SECCIÓN	CASILLA									CAND. NO REG.	VOTOS NULOS
285	Básica	51	3	4	20	41	1	118	62	0	14
290	Básica	137	1	15	15	160	1	70	65	0	16
291	Básica	92	1	1	26	81	0	62	25	4	14
291	Contigua 1	102	1	4	5	66	0	74	27	0	12
291	Extraordinaria 1	19	1	0	6	18	0	11	32	0	9
293	Básica	45	0	3	25	11	1	52	38	0	5
294	Básica	23	0	0	5	1	0	60	14	0	3
295	Básica	57	3	0	4	2	0	123	68	0	12
295	Contigua 1	54	1	2	3	4	1	116	81	0	13
296	Básica	109	1	2	23	26	2	125	76	0	11
Total		689	12	31	132	410	6	811	488	4	109











RESULTADOS DE LA ELECCIÓN DE REGIDORES DE MAYORÍA RELATIVA 2017

Cómputos Municipales por Casilla

RUIZ

Demarcación	Casillas Instaladas								CI-1	CAND. NO REG.	VOTOS NULOS
1	5	359	2	306	2	38	11	403	159	5	39
2	4	375	0	86	1	54	17	874	87	0	23
3	7	459	3	312	1	101	12	847	98	1	48
4	3	427	5	131	2	24	12	678	0	18	34
5	6	439	2	237	2	106	2	864	0	82	28
6	7	909	7	186	7	61	19	542	0	236	58
7	9	356	15	894	4	17	7	473	0	4	128
TOTAL	41	3,324	34	2,152	19	401	80	4,681	344	346	358

Votación por Partido Político


Demarcación	Casillas Instaladas											CI-1	CAND. NO REG.	VOTOS NULOS
1	5	357	359	32	11	2	3	306	2	38	11	159	5	39
2	4	825	375	22	25	0	2	86	1	54	17	87	0	23
3	7	800	459	22	24	3	1	312	1	101	12	98	1	48
4	3	640	427	10	21	5	7	131	2	24	12	0	18	34
5	6	839	439	9	16	2	0	237	2	106	2	0	82	28
6	7	517	909	19	4	7	2	186	7	61	19	0	236	58
7	9	404	356	44	19	15	6	894	4	17	7	0	4	128
TOTAL	41	4,382	3,324	158	120	34	21	2,152	19	401	80	344	346	358

Resultados por Casilla









Demarcación: 1

SECCIÓN	CASILLA									CAND. NO REG.	VOTOS NULOS
327	Básica	36	0	31	1	4	2	160	8	0	3
327	Contigua 1	49	0	48	0	8	2	126	5	5	0
343	Básica	90	0	79	1	13	3	16	64	0	11
343	Contigua 1	59	0	108	0	7	2	26	68	0	14
344	Básica	125	2	40	0	6	2	75	14	0	11
Total		359	2	306	2	38	11	403	159	5	39

Demarcación: 2

SECCIÓN	CASILLA									CAND. NO REG.	VOTOS NULOS
320	Básica	82	0	19	1	15	4	198	14	0	7
320	Contigua 1	83	0	29	0	10	1	204	18	0	7
320	Contigua 2	92	0	21	0	15	6	202	16	0	9
326	Básica	118	0	17	0	14	6	270	39	0	0
Total		375	0	86	1	54	17	874	87	0	23

Demarcación: 3

SECCIÓN	CASILLA									CAND. NO REG.	VOTOS NULOS
321	Básica	79	0	72	0	30	2	104	17	0	6
321	Contigua 1	80	2	68	1	16	6	108	5	0	10
322	Básica	84	1	44	0	17	0	155	23	0	8
322	Contigua 1	57	0	38	0	5	0	166	32	0	10
325	Básica	67	0	47	0	16	4	165	6	1	9
325	Especial 1	5	0	0	0	1	0	6	2	0	0
330	Básica	87	0	43	0	16	0	143	13	0	5
Total		459	3	312	1	101	12	847	98	1	48

RESULTADOS DE LA ELECCIÓN DE REGIDORES DE MAYORÍA RELATIVA 2017









Cómputos Municipales por Casilla

RUIZ

Demarcación: 4

SECCIÓN	CASILLA									CAND. NO REG.	VOTOS NULOS
323	Básica	139	2	22	1	8	2	214	0	10	9
323	Contigua 1	131	2	23	1	6	9	202	0	8	18
324	Básica	157	1	86	0	10	1	262	0	0	7
Total		427	5	131	2	24	12	678	0	18	34








Demarcación: 5

SECCIÓN	CASILLA									CAND. NO REG.	VOTOS NULOS
328	Básica	69	1	40	0	25	0	152	0	20	6
328	Contigua 1	69	0	45	0	21	0	137	0	13	11
329	Básica	44	0	65	0	20	0	112	0	28	0
329	Contigua 1	73	0	48	1	26	1	122	0	10	5
331	Básica	91	1	16	1	8	1	166	0	8	6
331	Contigua 1	93	0	23	0	6	0	175	0	3	0
Total		439	2	237	2	106	2	864	0	82	28

Demarcación: 6

SECCIÓN	CASILLA									CAND. NO REG.	VOTOS NULOS
337	Básica	212	1	48	1	19	3	135	0	0	0
338	Básica	117	2	26	1	10	1	76	0	68	0
339	Básica	51	0	17	1	0	0	23	0	21	4
340	Básica	141	0	12	0	7	12	30	0	48	13
341	Básica	223	2	19	2	5	1	144	0	26	17
342	Básica	107	2	16	1	16	1	49	0	12	9
345	Básica	58	0	48	1	4	1	85	0	61	15
Total		909	7	186	7	61	19	542	0	236	58








Demarcación: 7

SECCIÓN	CASILLA								CAND. NO REG.	VOTOS NULOS
332	Básica	30	1	40	0	0	0	7	0	13
333	Básica	100	0	108	2	2	1	74	3	16
333	Extraordinaria 1	88	5	187	1	5	5	111	1	38
334	Básica	20	1	68	0	0	0	31	0	11
334	Extraordinaria 1	34	1	45	0	0	0	24	0	10
335	Básica	14	1	47	1	0	1	68	0	5
336	Básica	13	3	213	0	6	0	31	0	21
346	Básica	39	3	119	0	0	0	63	0	0
346	Extraordinaria 1	18	0	67	0	4	0	64	0	14
Total		356	15	894	4	17	7	473	4	128











RESULTADOS DE LA ELECCIÓN DE REGIDORES DE MAYORÍA RELATIVA 2017

Cómputos Municipales por Casilla

SAN BLAS

Demarcación	Casillas Instaladas								CI-1	CAND. NO REG.	VOTOS NULOS
1	6	340	546	79	177	316	50	546	239	0	108
2	7	549	33	215	189	278	120	550	196	3	96
3	10	463	545	56	454	112	30	310	448	0	168
4	10	380	302	76	116	271	43	729	273	0	115
5	12	516	47	255	292	174	56	627	475	2	180
6	10	668	508	147	220	543	68	571	238	0	219
7	12	664	33	368	313	624	74	684	383	0	205
TOTAL	67	3,580	2,014	1,196	1,761	2,318	441	4,017	2,252	5	1,091

Votación por Partido Político

Demarcación	Casillas Instaladas											CI-1	CAND. NO REG.	VOTOS NULOS
1	6	277	340	226	25	546	18	79	177	316	50	239	0	108
2	7	399	549	125	15	33	11	215	189	278	120	196	3	96
3	10	210	463	30	54	545	16	56	454	112	30	448	0	168
4	10	630	380	44	17	302	38	76	116	271	43	273	0	115
5	12	519	516	56	24	47	28	255	292	174	56	475	2	180
6	10	310	668	186	57	508	18	147	220	543	68	238	0	219
7	12	539	664	76	30	33	39	368	313	624	74	383	0	205
TOTAL	67	2,884	3,580	743	222	2,014	168	1,196	1,761	2,318	441	2,252	5	1,091

Resultados por Casilla

Demarcación: 1

SECCIÓN	CASILLA									CAND. NO REG.	VOTOS NULOS
347	Básica	61	103	11	18	27	4	93	26	0	11
347	Contigua 1	47	100	6	16	29	4	101	32	0	13
347	Contigua 2	44	95	6	24	41	5	79	29	0	18
351	Básica	59	91	19	62	75	9	93	56	0	26
352	Básica	70	74	15	28	72	18	98	48	0	18
352	Contigua 1	59	83	22	29	72	10	82	48	0	22
	Total	340	546	79	177	316	50	546	239	0	108

Demarcación: 2









SECCIÓN	CASILLA									CAND. NO REG.	VOTOS NULOS
348	Básica	115	4	41	30	38	29	126	53	1	20
348	Contigua 1	120	6	39	43	24	38	123	37	0	20
349	Básica	79	7	39	21	34	13	85	25	0	13
349	Contigua 1	63	7	34	20	43	18	72	30	1	11
350	Básica	85	5	34	46	57	9	67	32	1	15
350	Contigua 1	83	4	28	29	80	13	73	17	0	16
350	Especial 1	4	0	0	0	2	0	4	2	0	1
	Total	549	33	215	189	278	120	550	196	3	96

RESULTADOS DE LA ELECCIÓN DE REGIDORES DE MAYORÍA RELATIVA 2017


Cómputos Municipales por Casilla

SAN BLAS

Demarcación: 3

SECCIÓN	CASILLA									CAND. NO REG.	VOTOS NULOS
359	Básica	74	76	13	56	23	3	64	75	0	28
360	Básica	37	55	3	49	13	4	33	41	0	21
360	Contigua 1	42	53	3	43	7	1	24	42	0	12
361	Básica	42	41	7	83	10	1	28	61	0	22
361	Contigua 1	52	38	4	88	7	1	34	59	0	21
362	Básica	38	48	2	5	11	6	17	25	0	6
363	Básica	10	11	2	5	15	4	6	6	0	4
368	Básica	41	46	4	28	9	6	28	39	0	8
369	Básica	84	46	10	46	12	2	45	58	0	28
370	Básica	43	131	8	51	5	2	31	42	0	18
Total		463	545	56	454	112	30	310	448	0	168









Demarcación: 4

SECCIÓN	CASILLA									CAND. NO REG.	VOTOS NULOS
353	Básica	43	47	1	36	10	1	149	12	0	21
354	Básica	33	76	2	13	14	1	37	12	0	16
355	Básica	40	27	9	3	10	2	26	37	0	9
356	Básica	26	21	6	5	51	14	90	28	0	10
356	Contigua 1	20	22	9	18	47	17	93	10	0	15
357	Básica	20	44	4	6	102	1	195	27	0	10
358	Básica	39	10	3	10	9	0	43	101	0	16
364	Básica	49	10	3	4	3	2	16	6	0	5
372	Básica	30	12	26	3	13	0	35	17	0	6
373	Básica	80	33	13	18	12	5	45	23	0	7
Total		380	302	76	116	271	43	729	273	0	115

Demarcación: 5

SECCIÓN	CASILLA									CAND. NO REG.	VOTOS NULOS
365	Básica	38	5	41	32	37	23	43	20	0	12
366	Básica	23	5	10	100	23	10	65	85	0	31
367	Básica	54	18	62	31	13	1	74	33	0	15
367	Contigua 1	56	11	84	41	10	3	57	27	0	25
374	Básica	24	0	5	10	3	0	26	7	0	8
375	Básica	38	1	7	18	4	2	7	12	0	3
376	Básica	69	1	10	6	30	5	120	120	0	14
376	Contigua 1	102	3	12	3	18	2	107	96	0	23
377	Básica	8	1	2	12	10	1	20	15	0	9
378	Básica	54	0	8	21	15	3	41	27	0	17
380	Básica	19	2	14	11	4	5	26	26	0	12
381	Básica	31	0	0	7	7	1	41	7	2	11
Total		516	47	255	292	174	56	627	475	2	180

Demarcación: 6



SECCIÓN	CASILLA									CAND. NO REG.	VOTOS NULOS
382	Básica	111	14	19	36	39	21	67	26	0	28
382	Contigua 1	83	11	18	47	28	16	60	17	0	15
383	Básica	51	6	40	36	27	12	44	27	0	10
383	Contigua 1	50	4	47	25	42	9	48	21	0	12
387	Básica	50	65	3	8	71	2	61	13	0	29
387	Contigua 1	40	75	7	17	65	1	45	32	0	31
388	Básica	98	100	5	10	63	2	78	14	0	23
389	Básica	100	84	2	11	76	1	66	27	0	32
390	Básica	33	69	4	15	56	1	60	29	0	18
390	Contigua 1	52	80	2	15	76	3	42	32	0	21
Total		668	508	147	220	543	68	571	238	0	219

RESULTADOS DE LA ELECCIÓN DE REGIDORES DE MAYORÍA RELATIVA 2017

Cómputos Municipales por Casilla

SAN BLAS








Demarcación: 7

SECCIÓN	CASILLA									CAND. NO REG.	VOTOS NULOS
384	Básica	38	4	4	55	52	7	24	28	0	17
385	Básica	55	1	10	27	45	18	68	14	0	12
385	Contigua 1	55	2	9	10	41	22	63	28	0	16
386	Básica	76	3	19	44	123	9	29	25	0	25
386	Contigua 1	84	7	16	51	131	4	42	20	0	16
391	Básica	53	4	6	3	37	0	26	37	0	14
392	Básica	106	0	78	35	41	6	163	18	0	19
393	Básica	66	4	41	24	59	4	66	18	0	20
394	Básica	18	2	5	5	23	0	67	38	0	18
395	Básica	32	1	60	25	28	3	49	70	0	21
395	Contigua 1	41	2	51	23	29	0	45	68	0	17
396	Básica	40	3	69	11	15	1	42	19	0	10
	Total	664	33	368	313	624	74	684	383	0	205






RESULTADOS DE LA ELECCIÓN DE REGIDORES DE MAYORÍA RELATIVA 2017

Cómputos Municipales por Casilla

SAN PEDRO LAGUNILLAS


Demarcación	Casillas Instaladas								CI-1	CAND. NO REG.	VOTOS NULOS
1	4	173	365	67	7	54	1	366	53	0	47
2	3	181	106	90	1	47	0	360	0	0	16
3	3	271	149	13	3	72	0	308	33	0	25
4	2	244	209	54	4	51	0	247	12	0	37
5	3	234	56	11	5	205	1	200	0	0	37
TOTAL	15	1,103	885	235	20	429	2	1,481	98	0	162

Votación por Partido Político

Demarcación	Casillas Instaladas											CI-1	CAND. NO REG.	VOTOS NULOS
1	4	319	173	27	15	365	5	67	7	54	1	53	0	47
2	3	320	181	35	5	106	0	90	1	47	0	0	0	16
3	3	258	271	25	21	149	4	13	3	72	0	33	0	25
4	2	239	244	4	3	209	1	54	4	51	0	12	0	37
5	3	188	234	4	5	56	3	11	5	205	1	0	0	37
TOTAL	15	1,324	1,103	95	49	885	13	235	20	429	2	98	0	162

Resultados por Casilla

Demarcación: 1

SECCIÓN	CASILLA									CAND. NO REG.	VOTOS NULOS
398	Básica	38	110	14	1	13	0	77	14	0	16
398	Contigua 1	26	95	18	2	18	1	101	13	0	8
399	Básica	56	85	20	2	7	0	88	19	0	12
399	Contigua 1	53	75	15	2	16	0	100	7	0	11
	Total	173	365	67	7	54	1	366	53	0	47


Demarcación: 2

SECCIÓN	CASILLA								CAND. NO REG.	VOTOS NULOS
401	Básica	79	20	34	0	25	0	140	0	3
401	Contigua 1	83	11	34	0	18	0	146	0	4
403	Básica	19	75	22	1	4	0	74	0	9
	Total	181	106	90	1	47	0	360	0	16

Demarcación: 3

SECCIÓN	CASILLA									CAND. NO REG.	VOTOS NULOS
400	Básica	105	121	6	0	48	0	159	17	0	17
402	Básica	86	16	4	3	6	0	49	4	0	5
404	Básica	80	12	3	0	18	0	100	12	0	3
	Total	271	149	13	3	72	0	308	33	0	25

Demarcación: 4

SECCIÓN	CASILLA									CAND. NO REG.	VOTOS NULOS
406	Básica	100	75	53	3	19	0	105	11	0	20
410	Básica	144	134	1	1	32	0	142	1	0	17
	Total	244	209	54	4	51	0	247	12	0	37



RESULTADOS DE LA ELECCIÓN DE REGIDORES DE MAYORÍA RELATIVA 2017
 Cómputos Municipales por Casilla
 SAN PEDRO LAGUNILLAS








Demarcación: 5

SECCIÓN	CASILLA								CAND. NO REG.	VOTOS NULOS
407	Básica	48	9	2	3	48	1	47	0	10
408	Básica	81	23	4	1	79	0	116	0	23
409	Básica	105	24	5	1	78	0	37	0	4
	Total	234	56	11	5	205	1	200	0	37











RESULTADOS DE LA ELECCIÓN DE REGIDORES DE MAYORÍA RELATIVA 2017

Cómputos Municipales por Casilla

SANTA MARÍA DEL ORO

Demarcación	Casillas Instaladas								CI-1	CAND. NO REG.	VOTOS NULOS
1	4	419	33	144	203	112	0	475	0	2	58
2	3	221	42	132	205	129	2	268	0	0	64
3	6	721	36	276	290	86	12	558	0	0	143
4	7	507	123	259	315	345	11	378	0	0	68
5	7	453	115	129	196	95	1	651	0	0	102
6	5	524	44	246	291	274	4	354	0	0	92
7	5	397	54	324	231	125	4	359	283	1	48
TOTAL	37	3,242	447	1,510	1,731	1,166	34	3,043	283	3	575

Votación por Partido Político








Demarcación	Casillas Instaladas											CI-1	CAND. NO REG.	VOTOS NULOS
1	4	157	419	214	90	33	14	144	203	112	0	0	2	58
2	3	140	221	52	68	42	8	132	205	129	2	0	0	64
3	6	133	721	56	363	36	6	276	290	86	12	0	0	143
4	7	154	507	27	186	123	11	259	315	345	11	0	0	68
5	7	229	453	301	105	115	16	129	196	95	1	0	0	102
6	5	127	524	144	77	44	6	246	291	274	4	0	0	92
7	5	86	397	234	31	54	8	324	231	125	4	283	1	48
TOTAL	37	1,026	3,242	1,028	920	447	69	1,510	1,731	1,166	34	283	3	575

Resultados por Casilla








Demarcación: 1

SECCIÓN	CASILLA								CAND. NO REG.	VOTOS NULOS
412	Básica	144	11	43	58	41	0	168	2	15
412	Contigua 1	124	9	40	67	34	0	174	0	22
412	Contigua 2	150	12	61	78	36	0	130	0	19
412	Especial 1	1	1	0	0	1	0	3	0	2
	Total	419	33	144	203	112	0	475	2	58

Demarcación: 2

SECCIÓN	CASILLA								CAND. NO REG.	VOTOS NULOS
411	Básica	63	12	33	88	38	2	106	0	22
411	Contigua 1	86	13	45	65	40	0	72	0	25
411	Contigua 2	72	17	54	52	51	0	90	0	17
	Total	221	42	132	205	129	2	268	0	64

Demarcación: 3








SECCIÓN	CASILLA								CAND. NO REG.	VOTOS NULOS
423	Básica	240	6	27	41	15	3	93	0	43
424	Básica	75	3	30	105	13	1	51	0	33
427	Básica	76	5	61	46	8	0	107	0	15
427	Contigua 1	62	6	86	55	6	1	112	0	16
429	Básica	146	6	33	19	20	0	94	0	16
429	Contigua 1	122	10	39	24	24	7	101	0	20
	Total	721	36	276	290	86	12	558	0	143

RESULTADOS DE LA ELECCIÓN DE REGIDORES DE MAYORÍA RELATIVA 2017








Cómputos Municipales por Casilla

SANTA MARÍA DEL ORO








Demarcación: 4

SECCIÓN	CASILLA								CAND. NO REG.	VOTOS NULOS
428	Básica	25	3	23	7	8	1	18	0	1
430	Básica	40	28	73	72	20	2	80	0	12
431	Básica	71	42	65	66	24	2	80	0	14
432	Básica	11	29	29	10	7	0	7	0	4
433	Básica	137	12	35	60	99	1	62	0	12
433	Contigua 1	111	5	21	44	92	3	75	0	9
433	Contigua 2	112	4	13	56	95	2	56	0	16
Total		507	123	259	315	345	11	378	0	68









Demarcación: 5

SECCIÓN	CASILLA								CAND. NO REG.	VOTOS NULOS
413	Básica	51	17	16	20	12	0	34	0	17
414	Básica	58	30	30	49	10	0	99	0	11
414	Extraordinaria 1	77	5	10	15	7	0	106	0	15
415	Básica	109	17	40	34	20	1	288	0	20
417	Básica	59	7	8	10	8	0	35	0	12
417	Extraordinaria 1	14	24	2	27	6	0	23	0	13
418	Básica	85	15	23	41	32	0	66	0	14
Total		453	115	129	196	95	1	651	0	102

Demarcación: 6

SECCIÓN	CASILLA								CAND. NO REG.	VOTOS NULOS
416	Básica	92	2	63	109	34	2	102	0	25
416	Contigua 1	95	4	69	75	39	1	90	0	23
419	Básica	129	32	73	56	36	0	54	0	13
422	Básica	130	6	29	46	151	1	84	0	22
426	Básica	78	0	12	5	14	0	24	0	9
Total		524	44	246	291	274	4	354	0	92








Demarcación: 7

SECCIÓN	CASILLA									CAND. NO REG.	VOTOS NULOS
420	Básica	48	15	56	36	15	0	49	37	0	11
421	Básica	65	11	71	66	15	1	70	72	1	11
421	Contigua 1	97	10	87	50	24	2	85	38	0	8
421	Contigua 2	89	8	82	47	18	1	89	61	0	18
425	Básica	98	10	28	32	53	0	66	75	0	0
Total		397	54	324	231	125	4	359	283	1	48











RESULTADOS DE LA ELECCIÓN DE REGIDORES DE MAYORÍA RELATIVA 2017

Cómputos Municipales por Casilla

SANTIAGO IXCUINTLA








Demarcación	Casillas Instaladas								CI-1	CAND. NO REG.	VOTOS NULOS
1	14	1,212	38	597	34	323	38	1,986	0	2	115
2	17	1,245	68	229	38	520	25	2,235	229	1	106
3	17	1,663	259	754	91	463	66	1,709	0	3	227
4	16	1,426	425	276	467	514	78	1,296	0	0	184
5	13	1,810	9	24	18	38	25	1,355	1,143	0	143
6	16	1,226	917	102	81	230	21	2,313	0	0	229
7	23	1,563	313	295	45	124	6	3,100	0	1	219
8	19	1,056	1,621	178	89	497	37	1,596	0	2	314
9	15	922	422	95	128	427	147	1,945	202	0	184
TOTAL	150	12,123	4,072	2,550	991	3,136	443	17,535	1,574	9	1,721

Votación por Partido Político

Demarcación	Casillas Instaladas											CI-1	CAND. NO REG.	VOTOS NULOS
1	14	1,017	1,212	665	248	38	56	597	34	323	38	0	2	115
2	17	884	1,245	471	823	68	57	229	38	520	25	229	1	106
3	17	544	1,663	903	194	259	68	754	91	463	66	0	3	227
4	16	409	1,426	731	91	425	65	276	467	514	78	0	0	184
5	13	1,016	1,810	231	74	9	34	24	18	38	25	1,143	0	143
6	16	548	1,226	1,521	148	917	96	102	81	230	21	0	0	229
7	23	805	1,563	2,073	166	313	56	295	45	124	6	0	1	219
8	19	832	1,056	606	112	1,621	46	178	89	497	37	0	2	314
9	15	741	922	980	188	422	36	95	128	427	147	202	0	184
TOTAL	150	6,796	12,123	8,181	2,044	4,072	514	2,550	991	3,136	443	1,574	9	1,721

Resultados por Casilla

Demarcación: 1









SECCIÓN	CASILLA								CAND. NO REG.	VOTOS NULOS
435	Básica	66	1	57	3	20	4	120	0	4
435	Contigua 1	51	1	65	2	16	0	116	0	10
436	Básica	99	9	41	7	19	0	151	0	12
436	Contigua 1	97	1	43	2	27	2	161	0	11
437	Básica	86	3	38	3	31	0	176	1	10
437	Contigua 1	79	5	48	2	31	0	198	0	11
437	Contigua 2	91	1	19	0	35	3	202	0	9
438	Básica	86	2	35	1	13	4	98	1	9
438	Contigua 1	70	2	30	3	29	4	129	0	4
439	Básica	113	1	24	1	23	0	119	0	5
440	Básica	128	2	30	2	5	3	149	0	5
441	Básica	71	1	50	2	25	8	113	0	7
441	Contigua 1	77	6	41	2	29	8	113	0	10
450	Básica	98	3	76	4	20	2	141	0	8
	Total	1,212	38	597	34	323	38	1,986	2	115

RESULTADOS DE LA ELECCIÓN DE REGIDORES DE MAYORÍA RELATIVA 2017









Cómputos Municipales por Casilla

SANTIAGO IXCUINTLA

Demarcación: 2








SECCIÓN	CASILLA									CAND. NO REG.	VOTOS NULOS
442	Básica	86	13	13	4	31	3	185	14	0	11
442	Contigua 1	109	13	15	6	31	1	180	13	0	5
443	Básica	113	2	7	2	25	3	219	33	0	17
444	Básica	67	2	4	1	29	0	127	19	0	5
445	Básica	56	0	5	2	17	7	92	5	0	5
446	Básica	78	2	7	2	40	2	195	11	0	4
447	Básica	111	5	10	2	41	2	216	30	0	9
448	Básica	108	9	18	4	50	0	182	17	0	11
449	Básica	52	1	9	7	35	1	62	1	0	4
451	Básica	71	9	39	3	56	1	124	14	0	6
451	Contigua 1	88	0	38	1	49	1	96	12	1	9
452	Básica	79	3	31	0	23	0	81	18	0	4
452	Especial 1	5	0	4	0	2	0	6	0	0	1
453	Básica	40	1	7	2	26	0	99	6	0	2
454	Básica	17	0	4	0	8	2	97	6	0	2
455	Básica	84	2	14	1	22	1	179	17	0	6
456	Básica	81	6	4	1	35	1	95	13	0	5
Total		1,245	68	229	38	520	25	2,235	229	1	106

Demarcación: 3

SECCIÓN	CASILLA									CAND. NO REG.	VOTOS NULOS
467	Básica	73	5	8	3	7	2	115	2	5	
468	Básica	112	7	31	2	14	1	141	0	20	
492	Básica	87	7	34	2	28	5	27	0	6	
493	Básica	56	2	97	7	43	0	62	0	17	
493	Contigua 1	70	0	94	7	38	4	68	0	16	
494	Básica	89	3	87	4	66	2	56	0	12	
495	Básica	83	5	91	4	46	5	102	0	13	
496	Básica	119	22	33	8	29	2	101	1	15	
500	Básica	138	4	33	6	13	4	65	0	5	
501	Básica	94	12	40	2	21	1	94	0	17	
502	Básica	136	8	67	5	19	9	186	0	21	
503	Básica	64	6	18	4	27	3	126	0	14	
503	Contigua 1	70	7	15	8	20	8	105	0	11	
504	Básica	118	12	35	10	33	14	132	0	19	
520	Básica	89	126	8	4	14	1	102	0	19	
532	Básica	148	18	24	8	25	3	118	0	7	
532	Contigua 1	117	15	39	7	20	2	109	0	10	
Total		1,663	259	754	91	463	66	1,709	3	227	

RESULTADOS DE LA ELECCIÓN DE REGIDORES DE MAYORÍA RELATIVA 2017
Cómputos Municipales por Casilla
SANTIAGO IXCUINTLA








Demarcación: 4

SECCIÓN	CASILLA								CAND. NO REG.	VOTOS NULOS
497	Básica	65	14	16	133	10	2	49	0	10
497	Contigua 1	78	15	24	104	7	2	48	0	15
498	Básica	118	12	81	35	39	2	190	0	21
499	Básica	40	11	4	3	6	1	96	0	0
534	Básica	123	28	6	20	23	4	42	0	9
535	Básica	168	10	8	10	33	7	44	0	14
536	Básica	116	20	9	23	39	10	66	0	8
537	Básica	112	25	18	14	24	7	152	0	12
538	Básica	95	18	24	9	30	5	126	0	13
539	Básica	90	108	27	24	41	8	58	0	16
540	Básica	56	19	6	10	39	2	73	0	9
540	Contigua 1	54	19	4	8	33	3	81	0	11
541	Básica	67	34	8	25	62	7	46	0	12
541	Contigua 1	57	25	9	25	65	10	67	0	9
542	Básica	84	25	15	16	33	4	81	0	11
542	Contigua 1	103	42	17	8	30	4	77	0	14
Total		1,426	425	276	467	514	78	1,296	0	184

Demarcación: 5








SECCIÓN	CASILLA									CAND. NO REG.	VOTOS NULOS
457	Básica	95	0	5	5	2	8	110	69	0	7
457	Contigua 1	104	1	0	2	4	3	107	76	0	7
458	Básica	249	1	0	1	3	3	303	55	0	5
459	Básica	194	0	1	0	1	1	87	97	0	14
459	Contigua 1	175	0	2	1	7	0	104	112	0	2
460	Básica	133	0	0	1	2	0	33	130	0	14
460	Contigua 1	108	1	0	0	0	0	35	156	0	17
461	Básica	170	0	1	1	0	1	67	134	0	9
462	Básica	28	0	1	0	5	0	19	54	0	9
463	Básica	181	4	9	3	11	6	205	71	0	10
464	Básica	102	1	0	1	1	2	59	110	0	12
465	Básica	117	0	3	1	2	0	59	0	0	20
466	Básica	154	1	2	2	0	1	167	79	0	17
Total		1,810	9	24	18	38	25	1,355	1,143	0	143

Demarcación: 6








SECCIÓN	CASILLA								CAND. NO REG.	VOTOS NULOS
469	Básica	123	26	6	2	7	1	167	0	12
470	Básica	90	20	4	6	10	1	129	0	7
470	Contigua 1	67	17	3	10	3	1	156	0	10
471	Básica	89	131	7	2	5	0	81	0	24
472	Básica	98	178	8	12	16	0	100	0	32
473	Básica	73	72	7	9	5	1	92	0	15
474	Básica	77	196	9	15	8	0	91	0	33
475	Básica	51	19	5	2	12	3	137	0	16
476	Básica	50	9	6	2	26	1	135	0	12
487	Básica	94	21	5	3	27	3	285	0	8
487	Extraordinaria 1	73	13	2	1	8	1	114	0	6
488	Básica	131	94	7	4	17	1	187	0	12
489	Básica	50	30	9	7	29	0	222	0	17
489	Extraordinaria 1	19	8	6	0	4	2	51	0	5
490	Básica	78	49	14	3	30	5	182	0	12
491	Básica	63	34	4	3	23	1	184	0	8
Total		1,226	917	102	81	230	21	2,313	0	229

RESULTADOS DE LA ELECCIÓN DE REGIDORES DE MAYORÍA RELATIVA 2017
Cómputos Municipales por Casilla
SANTIAGO IXCUINTLA

Demarcación: 7









SECCIÓN	CASILLA								CAND. NO REG.	VOTOS NULOS
477	Básica	61	7	2	0	7	0	130	0	10
478	Básica	70	7	1	1	0	0	144	0	6
478	Extraordinaria 1	16	3	1	3	0	1	67	0	7
479	Básica	22	0	0	0	0	0	48	0	1
480	Básica	50	1	2	0	2	0	69	0	2
480	Extraordinaria 1	48	3	5	3	3	0	101	0	5
481	Básica	44	0	6	4	1	0	53	0	6
482	Básica	54	4	3	2	2	0	233	0	6
482	Contigua 1	58	2	4	2	3	0	232	0	9
483	Básica	92	8	1	4	4	1	204	0	12
483	Contigua 1	85	9	7	4	4	0	226	0	11
484	Básica	65	2	2	0	1	0	216	0	8
484	Contigua 1	55	4	4	1	1	1	207	0	12
485	Básica	102	135	21	2	11	0	179	0	21
486	Básica	54	65	2	0	3	0	81	0	14
512	Básica	103	13	19	0	10	0	115	0	12
512	Contigua 1	109	9	27	2	10	1	93	1	12
513	Básica	89	6	127	4	23	0	101	0	19
514	Básica	46	1	2	5	2	0	110	0	10
515	Básica	109	9	8	2	13	0	142	0	12
516	Básica	115	3	3	1	16	1	214	0	10
517	Básica	69	15	44	4	6	0	108	0	10
518	Básica	47	7	4	1	2	1	27	0	4
Total		1,563	313	295	45	124	6	3,100	1	219

Demarcación: 8

SECCIÓN	CASILLA								CAND. NO REG.	VOTOS NULOS
505	Básica	31	133	12	2	18	4	85	0	22
505	Contigua 1	40	126	11	5	15	1	69	0	22
506	Básica	25	152	4	2	11	1	41	0	18
507	Básica	71	239	12	4	13	2	96	0	21
508	Básica	56	160	7	2	18	1	68	0	21
508	Contigua 1	40	155	8	3	25	4	61	0	22
509	Básica	66	48	5	23	8	0	93	0	4
510	Básica	91	61	0	15	15	2	61	0	13
511	Básica	47	74	27	1	16	4	82	0	18
511	Contigua 1	45	57	27	2	16	7	95	0	17
519	Básica	55	48	8	5	24	2	72	0	10
533	Básica	19	17	4	0	2	0	32	0	3
543	Básica	121	83	4	2	16	1	114	0	15
543	Contigua 1	100	50	9	4	13	0	130	0	19
544	Básica	88	33	4	6	16	1	90	1	19
545	Básica	36	60	8	4	62	0	109	0	19
545	Contigua 1	38	42	11	3	66	1	121	0	22
546	Básica	49	63	14	3	103	4	127	1	25
546	Extraordinaria 1	38	20	3	3	40	2	50	0	4
Total		1,056	1,621	178	89	497	37	1,596	2	314

RESULTADOS DE LA ELECCIÓN DE REGIDORES DE MAYORÍA RELATIVA 2017
Cómputos Municipales por Casilla
SANTIAGO IXCUINTLA









Demarcación: 9

SECCIÓN	CASILLA									CAND. NO REG.	VOTOS NULOS
521	Básica	95	13	3	15	38	25	130	13	0	15
522	Básica	65	20	7	24	42	10	211	19	0	22
523	Básica	70	18	3	4	17	18	131	8	0	9
523	Contigua 1	89	8	1	7	15	12	121	19	0	16
524	Básica	64	20	4	4	26	9	183	14	0	12
525	Básica	50	31	9	4	18	6	120	4	0	5
526	Básica	67	21	13	5	25	4	99	15	0	10
526	Contigua 1	58	16	13	6	34	1	110	9	0	2
527	Básica	70	31	6	14	40	5	190	22	0	10
528	Básica	40	56	4	5	20	11	133	17	0	19
528	Contigua 1	34	67	2	4	22	8	122	9	0	19
529	Básica	53	27	7	6	35	8	108	10	0	7
530	Básica	67	17	10	13	39	10	115	21	0	14
531	Básica	44	45	8	4	24	8	84	13	0	14
531	Contigua 1	56	32	5	13	32	12	88	9	0	10
	Total	922	422	95	128	427	147	1,945	202	0	184












RESULTADOS DE LA ELECCIÓN DE REGIDORES DE MAYORÍA RELATIVA 2017

Cómputos Municipales por Casilla

TECUALA

Demarcación	Casillas Instaladas									CAND. NO REG.	VOTOS NULOS
1	9	418	301	355	51	162	529	538	363	0	150
2	8	805	229	246	78	253	14	695	0	0	67
3	7	619	92	77	93	143	311	472	425	0	74
4	11	797	55	340	32	78	8	475	1,127	0	119
5	9	976	38	87	47	216	7	495	794	0	144
6	13	1,077	145	119	346	458	13	522	0	0	148
7	8	550	428	52	416	201	4	702	242	0	140
TOTAL	65	5,242	1,288	1,276	1,063	1,511	886	3,899	2,951	0	842

Votación por Partido Político








Demarcación	Casillas Instaladas												CAND. NO REG.	VOTOS NULOS
1	9	128	418	353	47	301	10	355	51	162	529	363	0	150
2	8	433	805	219	29	229	14	246	78	253	14	0	0	67
3	7	104	619	321	27	92	20	77	93	143	311	425	0	74
4	11	122	797	311	19	55	23	340	32	78	8	1,127	0	119
5	9	116	976	196	33	38	150	87	47	216	7	794	0	144
6	13	175	1,077	247	70	145	30	119	346	458	13	0	0	148
7	8	223	550	439	22	428	18	52	416	201	4	242	0	140
TOTAL	65	1,301	5,242	2,086	247	1,288	265	1,276	1,063	1,511	886	2,951	0	842

Resultados por Casilla

Demarcación: 1

SECCIÓN	CASILLA									CAND. NO REG.	VOTOS NULOS
550	Básica	59	37	74	4	35	34	67	71	0	16
550	Contigua 1	61	34	83	2	33	39	90	52	0	9
550	Extraordinaria 1	38	13	20	16	3	8	40	65	0	16
551	Básica	61	28	68	6	17	50	62	77	0	20
559	Básica	42	52	40	3	23	61	36	17	0	9
564	Básica	24	12	13	2	20	97	61	19	0	8
564	Contigua 1	21	25	24	5	18	87	53	17	0	13
570	Básica	66	45	20	3	7	69	77	24	0	26
570	Contigua 1	46	55	13	10	6	84	52	21	0	33
	Total	418	301	355	51	162	529	538	363	0	150

Demarcación: 2


SECCIÓN	CASILLA								CAND. NO REG.	VOTOS NULOS
549	Básica	139	61	23	35	64	1	106	0	16
552	Básica	113	40	48	14	53	1	109	0	22
558	Básica	105	18	13	9	27	1	68	0	5
560	Básica	107	11	29	4	20	4	80	0	4
561	Básica	99	16	25	5	32	3	109	0	6
561	Especial 1	0	1	1	0	0	0	3	0	0
562	Básica	151	38	14	6	28	3	128	0	11
563	Básica	91	44	93	5	29	1	92	0	3
	Total	805	229	246	78	253	14	695	0	67

RESULTADOS DE LA ELECCIÓN DE REGIDORES DE MAYORÍA RELATIVA 2017
Cómputos Municipales por Casilla
TECUALA

Demarcación: 3

SECCIÓN	CASILLA									CAND. NO REG.	VOTOS NULOS
547	Básica	104	13	7	8	12	32	110	82	0	3
548	Básica	184	44	8	18	21	49	46	59	0	21
553	Básica	76	4	1	13	22	19	88	121	0	15
554	Básica	99	11	13	21	38	36	88	77	0	12
555	Básica	67	8	12	21	18	77	67	52	0	12
556	Básica	44	10	22	6	20	26	50	20	0	5
557	Básica	45	2	14	6	12	72	23	14	0	6
	Total	619	92	77	93	143	311	472	425	0	74





Demarcación: 4

SECCIÓN	CASILLA									CAND. NO REG.	VOTOS NULOS
565	Básica	45	1	6	4	2	0	24	35	0	7
566	Básica	28	2	4	0	2	0	64	20	0	3
567	Básica	226	3	1	2	5	0	70	147	0	10
567	Extraordinaria 1	36	3	3	1	8	0	19	13	0	2
568	Básica	83	6	248	8	5	1	25	50	0	29
569	Básica	32	4	54	0	5	0	33	103	0	7
579	Básica	112	8	8	4	11	3	33	228	0	19
580	Básica	50	4	4	0	8	1	16	185	0	6
580	Contigua 1	56	5	2	2	10	3	16	151	0	6
582	Básica	59	13	4	6	9	0	95	90	0	7
582	Contigua 1	70	6	6	5	13	0	80	105	0	23
	Total	797	55	340	32	78	8	475	1,127	0	119

Demarcación: 5

SECCIÓN	CASILLA									CAND. NO REG.	VOTOS NULOS
577	Básica	188	0	2	7	20	0	45	61	0	10
578	Básica	139	1	1	8	17	0	20	38	0	9
578	Contigua 1	126	1	3	2	11	1	28	51	0	20
581	Básica	109	10	11	3	7	2	64	126	0	15
583	Básica	65	3	9	3	31	1	51	76	0	12
583	Contigua 1	57	8	13	4	48	0	54	71	0	11
584	Básica	122	7	18	12	46	1	84	125	0	21
585	Básica	53	5	17	2	29	1	81	101	0	12
586	Básica	117	3	13	6	7	1	68	145	0	34
	Total	976	38	87	47	216	7	495	794	0	144

Demarcación: 6

SECCIÓN	CASILLA									CAND. NO REG.	VOTOS NULOS
587	Básica	149	28	7	118	26	1	99	0	0	33
588	Básica	147	6	6	34	27	0	29	0	0	17
588	Contigua 1	138	8	9	46	32	0	42	0	0	18
589	Básica	62	9	3	1	19	4	23	0	0	8
590	Básica	32	1	1	16	9	0	11	0	0	3
590	Extraordinaria 1	27	10	2	7	9	1	32	0	0	0
591	Básica	93	11	6	5	38	0	60	0	0	10
591	Contigua 1	66	14	6	8	42	3	71	0	0	15
592	Básica	33	7	2	10	41	0	27	0	0	5
593	Básica	107	11	3	45	59	1	36	0	0	14
594	Básica	48	2	60	1	75	1	32	0	0	9
595	Básica	104	11	11	24	59	1	42	0	0	8
596	Básica	71	27	3	31	22	1	18	0	0	8
	Total	1,077	145	119	346	458	13	522	0	0	148

RESULTADOS DE LA ELECCIÓN DE REGIDORES DE MAYORÍA RELATIVA 2017

Cómputos Municipales por Casilla

TECUALA

Demarcación: 7

SECCIÓN	CASILLA									CAND. NO REG.	VOTOS NULOS
571	Básica	79	17	7	7	52	1	74	25	0	17
571	Contigua 1	81	27	5	2	27	0	86	40	0	11
572	Básica	97	67	6	31	26	0	129	23	0	24
573	Básica	89	128	11	57	19	0	114	33	0	17
574	Básica	76	68	6	59	12	1	112	30	0	16
575	Básica	38	23	6	51	25	1	62	36	0	18
575	Contigua 1	33	48	3	51	9	0	51	45	0	13
576	Básica	57	50	8	158	31	1	74	10	0	24
	Total	550	428	52	416	201	4	702	242	0	140



RESULTADOS DE LA ELECCIÓN DE REGIDORES DE MAYORÍA RELATIVA 2017
Cómputos Municipales por Casilla
TEPIC

Demarcación	Casillas Instaladas	PRD	VERDE	MOVIMIENTO CIUDADANO	alianza	morena	encuentro	JUNTOS POR TI	CI-1	CI-2	CI-3	CI-4	CAND. NO REG.	VOTOS NULOS
1	39	2,532	286	698	441	2,465	348	4,399	371	312	584	636	17	438
2	43	2,896	305	780	434	3,188	436	3,742	350	871	465	422	14	462
3	52	3,748	547	722	519	2,653	222	5,491	307	631	522	495	8	513
4	60	3,987	619	846	491	3,447	322	6,798	351	497	853	0	24	587
5	41	2,851	468	982	432	2,697	817	5,492	320	370	844	0	6	531
6	48	3,946	355	754	357	2,624	210	4,872	199	1,228	881	0	7	398
7	74	3,755	561	1,243	570	3,693	512	8,392	901	622	675	560	20	967
8	43	2,939	584	989	696	2,758	496	5,124	729	638	0	0	21	471
9	50	3,220	524	1,023	678	2,605	499	5,990	998	677	1,430	0	8	521
10	45	2,481	1,573	626	1,093	2,188	0	3,148	217	385	981	1,335	3	647
11	41	3,373	187	281	266	1,289	0	3,439	425	392	0	0	10	492
TOTAL	536	35,728	6,009	8,944	5,977	29,607	3,862	56,887	5,168	6,623	7,235	3,448	138	6,027

Votación por Partido Político

Demarcación	Casillas Instaladas	PAN	PRD	PRD	PT	VERDE	PRS	MOVIMIENTO CIUDADANO	alianza	morena	encuentro	CI-1	CI-2	CI-3	CI-4	CAND. NO REG.	VOTOS NULOS
1	39	2,955	2,532	965	394	286	85	698	441	2,465	348	371	312	584	636	17	438
2	43	2,668	2,896	677	331	305	66	780	434	3,188	436	350	871	465	422	14	462
3	52	3,565	3,748	1,265	546	547	115	722	519	2,653	222	307	631	522	495	8	513
4	60	4,952	3,987	930	795	619	121	846	491	3,447	322	351	497	853	0	24	587
5	41	4,030	2,851	687	660	468	115	982	432	2,697	817	320	370	844	0	6	531
6	48	3,379	3,946	1,011	396	355	86	754	357	2,624	210	199	1,228	881	0	7	398
7	74	5,535	3,755	1,864	820	561	173	1,243	570	3,693	512	901	622	675	560	20	967
8	43	3,875	2,939	705	420	584	124	989	696	2,758	496	729	638	0	0	21	471
9	50	4,598	3,220	727	380	524	285	1,023	678	2,605	499	998	677	1,430	0	8	521
10	45	2,178	2,481	624	260	1,573	86	626	1,093	2,188	0	217	385	981	1,335	3	647
11	41	2,290	3,373	750	312	187	87	281	266	1,289	0	425	392	0	0	10	492
TOTAL	536	40,025	35,728	10,205	5,314	6,009	1,343	8,944	5,977	29,607	3,862	5,168	6,623	7,235	3,448	138	6,027

Resultados por Casilla

Demarcación: 1

SECCIÓN	CASILLA	PRD	VERDE	MOVIMIENTO CIUDADANO	alianza	morena	encuentro	JUNTOS POR TI	CI-1	CI-2	CI-3	CI-4	CAND. NO REG.	VOTOS NULOS
597	Básica	50	8	10	12	42	6	105	12	8	10	13	0	11
597	Contigua 1	50	5	21	8	61	8	152	11	10	11	9	0	8
598	Básica	84	4	29	12	83	6	141	11	15	7	15	0	12
598	Contigua 1	84	8	18	10	69	9	128	13	5	8	19	1	13
598	Contigua 2	72	8	19	16	81	5	128	8	7	7	15	0	17
598	Contigua 3	65	8	21	16	90	8	137	8	14	4	14	0	12
598	Contigua 4	84	5	14	7	66	10	119	11	15	10	18	0	18
599	Básica	39	8	21	8	65	10	105	26	4	5	24	0	17
600	Básica	49	10	19	20	64	13	95	13	15	6	23	1	14
600	Contigua 1	56	10	9	18	65	7	104	17	14	9	16	2	21
601	Básica	47	10	18	18	70	7	113	5	7	5	10	0	11
601	Contigua 1	54	10	16	7	69	6	101	9	3	3	16	1	14
601	Contigua 2	52	9	15	13	60	7	107	8	3	6	21	2	12
601	Contigua 3	62	8	15	5	65	8	103	7	3	4	17	0	19
629	Básica	43	6	9	10	56	13	80	7	5	6	30	0	20
629	Contigua 1	40	8	11	9	58	4	87	12	9	5	25	0	9
630	Básica	60	1	17	18	51	4	100	12	4	6	10	0	10
630	Contigua 1	65	5	16	13	60	11	88	16	4	1	8	0	13
630	Contigua 2	74	5	16	6	48	8	68	31	4	3	12	0	9
631	Básica	90	12	16	16	56	11	118	6	7	4	15	0	11
631	Contigua 1	95	8	20	12	57	7	115	5	10	4	5	0	11
631	Contigua 2	95	4	19	11	78	6	103	4	4	8	21	0	15
632	Básica	55	6	17	11	22	15	158	5	25	7	10	0	9
632	Contigua 1	49	11	20	12	88	16	131	4	20	4	9	0	7
635	Básica	68	10	18	17	87	8	134	9	6	8	10	1	9
635	Contigua 1	84	8	21	16	77	12	118	8	1	5	12	1	13
635	Contigua 2	71	5	23	11	75	11	133	8	9	8	11	1	7
636	Básica	68	16	32	14	67	12	122	8	1	4	9	0	14
637	Básica	96	11	23	9	99	16	127	18	4	17	10	0	13
659	Básica	46	4	17	22	49	13	117	10	3	4	6	2	8
660	Básica	91	7	31	5	94	9	119	6	10	36	6	0	11
911	Básica	81	10	14	10	60	5	105	5	14	15	103	1	4
912	Básica	45	5	4	5	41	8	92	5	9	9	12	0	5
913	Básica	53	9	25	7	68	11	132	7	10	4	20	1	0
914	Básica	57	4	17	6	47	7	100	2	5	6	12	0	4
914	Contigua 1	70	2	17	6	45	5	104	2	10	5	10	2	5
915	Básica	31	5	12	11	25	11	76	8	3	111	10	0	11
916	Básica	87	5	21	9	52	7	126	9	8	91	12	1	9
917	Básica	70	8	17	5	55	8	108	5	4	118	18	0	12
	Total	2,532	286	698	441	2,465	348	4,399	371	312	584	636	17	438



Instituto Estatal Electoral de Nayarit

RESULTADOS DE LA ELECCIÓN DE REGIDORES DE MAYORÍA RELATIVA 2017
Cómputos Municipales por Casilla
TEPIC

Demarcación: 2

SECCIÓN	CASILLA												CAND. NO REG.	VOTOS NULOS
602	Básica	72	8	18	1	132	13	113	5	32	2	16	0	16
602	Contigua 1	63	10	19	8	133	13	140	5	23	11	7	0	9
603	Básica	67	2	8	17	134	7	49	4	17	12	4	0	15
603	Contigua 1	52	1	6	4	155	5	62	40	18	5	4	0	7
604	Básica	51	10	17	12	44	5	69	5	18	5	6	1	9
604	Contigua 1	70	6	5	6	130	3	78	6	26	3	6	1	6
605	Básica	96	6	19	6	102	11	82	10	10	1	5	0	12
605	Contigua 1	98	13	12	7	90	5	71	4	20	9	9	0	0
606	Básica	81	11	16	8	91	4	82	4	25	22	6	1	16
606	Contigua 1	119	11	20	12	87	15	73	6	12	16	4	0	14
607	Básica	77	6	19	17	61	9	83	10	17	13	6	0	19
607	Contigua 1	80	11	23	11	62	0	61	4	18	14	6	0	13
607	Contigua 2	67	7	29	19	79	6	94	4	26	8	7	0	21
607	Contigua 3	81	8	24	14	71	4	88	3	24	11	4	0	12
607	Contigua 4	79	5	25	6	76	9	76	4	20	13	8	0	10
623	Básica	97	12	27	7	71	9	74	14	12	15	9	1	11
623	Contigua 1	88	3	17	7	69	5	75	9	12	8	14	0	9
624	Básica	62	5	15	10	48	5	66	4	15	5	10	0	7
624	Contigua 1	61	5	10	15	46	2	51	5	10	4	12	0	6
625	Básica	74	3	34	9	85	3	103	3	13	14	11	0	13
626	Básica	83	10	29	9	112	11	102	8	15	7	10	0	9
626	Contigua 1	76	12	34	8	123	10	99	7	7	12	17	1	14
627	Básica	48	5	28	15	80	6	111	4	17	14	12	1	15
627	Contigua 1	45	4	21	19	76	14	107	2	31	22	10	0	17
628	Básica	38	8	20	8	42	10	78	11	15	13	12	0	8
628	Contigua 1	53	10	13	9	44	9	72	5	9	8	19	1	12
638	Básica	76	7	19	6	58	10	122	3	23	18	7	2	13
639	Básica	52	5	16	4	43	6	72	3	16	8	5	1	10
639	Contigua 1	49	3	13	5	39	9	81	5	18	13	14	1	6
640	Básica	52	3	10	12	40	4	69	8	53	21	19	0	8
640	Contigua 1	53	8	21	12	22	6	79	5	57	32	16	0	7
641	Básica	63	11	14	6	63	7	72	5	14	42	6	0	16
642	Básica	58	7	16	8	60	7	59	1	11	3	11	0	11
642	Contigua 1	58	4	14	10	49	2	77	4	14	6	7	0	11
654	Básica	59	8	33	14	67	14	126	4	18	3	13	1	16
655	Básica	56	15	18	17	76	8	142	3	24	4	9	0	14
656	Básica	56	5	8	12	49	6	77	6	16	7	15	0	9
656	Contigua 1	48	5	13	9	39	12	81	4	18	5	6	0	5
657	Básica	65	4	11	8	70	81	115	4	24	7	15	1	4
658	Básica	49	6	16	15	52	13	70	7	12	8	4	1	8
658	Contigua 1	59	3	10	12	55	17	73	3	23	12	9	0	10
667	Básica	87	10	17	12	89	19	150	98	41	2	11	0	6
668	Básica	78	9	23	8	74	22	118	1	27	7	21	0	8
Total		2,896	305	780	434	3,188	436	3,742	350	871	465	422	14	462



RESULTADOS DE LA ELECCIÓN DE REGIDORES DE MAYORÍA RELATIVA 2017
Cómputos Municipales por Casilla
TEPIC

Demarcación: 3

SECCIÓN	CASILLA												CAND. NO REG.	VOTOS NULOS
614	Básica	64	8	9	3	57	3	117	6	4	8	5	0	9
614	Contigua 1	75	14	6	4	0	0	93	10	5	12	6	1	5
615	Básica	63	6	19	8	58	7	85	5	10	8	3	0	10
615	Contigua 1	87	10	17	6	29	4	93	2	7	4	3	0	8
616	Básica	92	6	10	1	48	4	144	6	8	9	12	0	7
616	Contigua 1	75	12	5	12	45	8	157	8	7	11	4	1	8
617	Básica	77	12	12	18	43	6	139	23	11	2	6	0	13
617	Contigua 1	88	17	13	14	47	7	134	27	4	9	6	0	7
618	Básica	91	11	11	1	56	2	122	19	8	6	6	0	13
619	Básica	93	17	23	11	99	2	135	3	9	10	10	0	13
620	Básica	91	18	21	10	82	3	167	13	8	12	11	1	12
621	Básica	69	9	16	9	55	1	97	7	5	11	10	0	7
621	Contigua 1	73	12	12	9	65	5	85	1	7	12	9	0	3
622	Básica	95	8	50	4	79	8	143	4	3	17	35	0	13
643	Básica	66	6	13	10	44	3	97	4	6	11	7	0	11
643	Contigua 1	72	8	6	8	58	3	91	3	8	13	7	1	11
644	Básica	73	19	17	21	77	9	159	18	13	11	10	0	27
649	Básica	90	12	16	11	55	9	114	7	2	11	5	0	11
650	Básica	100	19	11	8	58	7	140	4	6	5	5	0	11
651	Básica	95	13	16	5	52	5	110	11	9	7	8	0	16
651	Contigua 1	73	18	22	3	61	2	107	5	14	14	6	1	11
652	Básica	80	19	24	11	71	7	172	3	7	11	17	0	21
879	Básica	78	10	8	7	57	0	77	7	9	7	12	0	13
879	Contigua 1	75	7	12	15	43	2	77	9	11	11	17	0	15
880	Básica	51	14	17	10	65	2	151	5	16	13	7	0	13
881	Básica	62	7	9	7	36	2	80	2	9	12	8	0	10
881	Contigua 1	66	3	10	4	36	6	79	0	7	16	4	0	10
882	Básica	61	10	48	3	48	3	69	2	13	11	7	0	10
882	Contigua 1	66	7	5	10	47	3	61	3	16	9	15	0	7
883	Básica	65	7	13	9	46	6	102	3	8	13	4	0	10
883	Contigua 1	59	8	8	4	59	3	99	8	8	18	9	0	4
884	Básica	37	8	12	8	50	4	110	7	11	14	9	0	13
885	Básica	122	2	13	58	65	3	88	8	10	6	17	2	16
886	Básica	80	9	12	9	73	7	122	4	20	14	7	0	7
887	Básica	87	11	9	12	47	2	101	1	15	6	22	0	10
888	Básica	77	13	17	4	39	2	77	2	3	5	8	0	9
888	Contigua 1	70	7	12	5	33	4	86	1	9	7	16	0	5
889	Básica	45	11	11	7	41	2	75	2	8	10	7	0	8
890	Básica	55	17	7	8	31	4	98	4	17	11	13	0	5
890	Contigua 1	68	11	5	9	55	0	78	4	10	4	9	0	11
891	Básica	56	13	16	18	79	10	127	7	35	15	19	1	3
892	Básica	39	11	9	12	34	7	96	3	10	12	9	0	7
892	Contigua 1	49	11	16	9	27	0	97	3	10	11	12	0	7
893	Básica	64	5	12	8	24	2	80	1	33	8	6	0	14
894	Básica	70	1	11	35	19	7	74	2	1	4	5	0	13
894	Contigua 1	95	7	12	28	38	5	80	4	9	3	8	0	6
895	Básica	41	8	13	8	48	2	84	4	24	8	8	0	2
895	Contigua 1	42	8	11	2	52	7	81	4	20	10	13	0	3
896	Básica	68	7	10	7	69	9	123	6	11	6	8	0	2
896	Contigua 1	47	11	13	3	59	6	135	5	11	13	7	0	14
897	Básica	115	21	11	6	55	4	84	2	76	10	12	0	10
898	Básica	56	8	11	7	39	3	99	5	30	21	6	0	9
Total		3,748	547	722	519	2,653	222	5,491	307	631	522	495	8	513



RESULTADOS DE LA ELECCIÓN DE REGIDORES DE MAYORÍA RELATIVA 2017
Cómputos Municipales por Casilla
TEPIC

Demarcación: 4

SECCIÓN	CASILLA											CAND. NO REG.	VOTOS NULOS
612	Básica	114	12	16	11	79	1	157	6	8	17	0	12
612	Contigua 1	109	12	21	9	75	7	134	3	6	18	0	12
612	Contigua 2	101	13	23	10	79	4	156	3	11	20	0	7
613	Básica	88	8	27	10	81	4	117	7	13	14	2	9
613	Contigua 1	74	17	14	13	80	5	118	7	5	25	3	11
613	Contigua 2	74	17	14	13	80	5	118	7	5	25	3	11
645	Básica	61	12	8	6	56	6	97	3	8	8	0	10
645	Contigua 1	52	12	9	4	69	1	115	3	1	9	2	4
646	Básica	68	6	20	8	52	3	108	7	10	8	0	8
646	Contigua 1	72	7	9	7	53	6	137	6	3	11	0	12
647	Básica	61	8	11	13	58	3	113	5	4	12	0	8
648	Básica	101	13	24	11	91	5	135	4	11	10	0	14
653	Básica	70	10	16	10	78	4	122	4	8	14	1	11
669	Básica	96	8	13	12	51	5	142	2	0	7	1	11
670	Básica	96	14	15	8	63	9	155	5	16	16	0	14
671	Básica	33	5	11	2	33	3	80	4	4	14	0	5
672	Básica	12	2	2	1	9	0	37	2	2	4	0	4
673	Básica	77	8	8	14	54	8	105	4	5	11	0	19
674	Básica	46	18	13	6	64	6	99	0	0	6	0	4
675	Básica	30	8	9	8	44	12	91	1	3	9	0	7
676	Básica	122	17	23	10	86	6	137	8	6	22	0	15
676	Contigua 1	108	16	13	16	75	15	129	10	15	12	0	14
677	Básica	57	8	9	6	53	4	82	3	4	13	1	15
677	Contigua 1	45	9	10	7	58	2	92	2	6	18	0	8
681	Básica	78	7	19	14	100	5	218	6	8	25	0	15
682	Básica	10	3	9	3	23	0	76	2	2	8	1	9
683	Básica	23	4	7	4	21	2	56	2	2	7	0	5
684	Básica	15	4	7	4	21	1	79	0	2	7	0	5
685	Básica	49	7	10	6	56	1	110	5	5	26	1	12
686	Básica	40	3	10	10	43	2	64	3	2	13	0	7
687	Básica	83	6	24	9	80	7	150	3	20	58	1	0
688	Básica	87	13	18	5	74	9	150	3	5	22	0	10
689	Básica	42	4	12	9	41	9	149	3	8	14	0	6
690	Básica	40	9	11	8	54	5	109	2	9	19	1	5
691	Básica	107	10	7	8	51	4	95	2	1	40	0	9
692	Básica	75	21	11	11	59	2	165	3	9	63	0	18
697	Básica	57	10	15	13	75	7	113	7	6	13	0	10
698	Básica	47	6	14	2	62	10	95	5	8	14	0	4
699	Básica	39	3	16	10	38	8	68	2	3	7	0	4
750	Básica	87	5	15	5	69	10	168	7	13	21	2	9
899	Básica	56	7	7	4	70	6	83	7	8	7	0	7
899	Contigua 1	57	13	15	2	53	5	67	11	5	6	0	8
900	Básica	80	9	15	8	67	7	100	26	18	11	0	16
901	Básica	83	24	27	3	68	4	141	22	7	9	0	9
902	Básica	77	10	29	14	93	4	133	12	9	21	0	6
903	Básica	58	11	7	11	21	5	61	3	9	3	0	12
903	Contigua 1	50	11	9	7	44	8	68	5	12	5	0	6
904	Básica	92	19	19	17	76	13	137	14	11	12	1	14
904	Contigua 1	88	14	22	9	88	13	151	15	9	18	1	8
905	Básica	83	16	12	11	39	4	115	11	17	9	0	14
905	Contigua 1	89	20	14	9	41	6	95	4	18	5	0	17
906	Básica	53	12	19	5	40	3	63	4	26	12	0	10
906	Contigua 1	51	9	22	11	33	1	74	5	10	7	1	14
907	Básica	78	5	12	5	41	2	157	5	20	13	0	11
908	Básica	48	6	6	9	31	4	82	7	17	7	0	5
908	Contigua 1	60	7	9	5	38	3	97	9	11	5	0	10
909	Básica	49	14	20	10	66	11	125	10	11	7	1	13
909	Contigua 1	78	9	17	8	74	11	134	6	9	11	1	13
910	Básica	54	13	11	4	31	3	141	7	9	3	0	11
910	Contigua 1	57	15	11	3	45	3	133	7	4	2	0	10
Total		3,987	619	846	491	3,447	322	6,798	351	497	853	24	587



RESULTADOS DE LA ELECCIÓN DE REGIDORES DE MAYORÍA RELATIVA 2017
Cómputos Municipales por Casilla
TEPIC

Demarcación: 5

SECCIÓN	CASILLA											CAND. NO REG.	VOTOS NULOS
678	Básica	69	7	20	8	78	8	126	7	7	43	1	19
678	Contigua 1	57	7	32	10	84	5	122	9	7	65	0	13
678	Contigua 2	66	20	17	12	75	6	124	4	8	67	1	14
679	Básica	54	12	14	8	74	9	163	5	4	13	0	15
679	Contigua 1	74	12	17	7	64	8	134	1	7	14	0	17
679	Contigua 2	59	12	19	5	43	12	125	9	3	14	0	18
680	Básica	53	16	21	13	104	3	131	6	6	19	0	12
680	Contigua 1	58	9	29	6	112	7	100	7	11	9	0	11
693	Básica	51	7	26	11	121	15	132	4	12	15	0	15
693	Contigua 1	62	11	25	7	141	8	122	12	11	15	0	13
694	Básica	64	10	14	10	39	10	92	2	15	18	0	14
694	Contigua 1	72	5	16	6	45	12	105	1	11	22	0	21
694	Contigua 2	59	7	0	11	8	31	129	3	13	20	0	10
695	Básica	75	14	13	13	89	10	132	9	5	20	0	15
695	Contigua 1	73	11	25	11	87	11	98	8	2	26	0	11
695	Contigua 2	83	12	26	70	82	11	134	5	14	27	0	11
695	Contigua 3	79	8	25	9	85	10	114	12	5	31	0	7
695	Contigua 4	79	13	26	12	83	10	115	5	6	17	0	16
696	Básica	57	12	19	8	40	5	118	27	5	17	0	8
696	Contigua 1	35	7	18	5	48	12	133	42	10	19	0	11
704	Básica	69	3	27	5	31	9	60	5	5	10	0	11
705	Básica	88	11	18	21	72	20	190	9	8	16	0	21
706	Básica	109	10	36	19	98	15	145	4	3	15	0	10
707	Básica	66	12	25	17	55	13	134	8	14	12	1	14
708	Básica	68	70	63	8	71	12	166	9	11	8	0	18
709	Básica	80	5	39	13	66	76	164	10	12	19	0	6
709	Contigua 1	91	8	42	17	64	65	138	7	18	23	1	14
709	Especial 1	9	3	6	1	9	6	30	0	0	0	0	5
710	Básica	94	5	27	7	72	14	153	9	5	21	0	11
710	Contigua 1	81	9	31	10	67	5	159	8	14	29	0	9
712	Básica	49	10	11	5	40	7	128	2	27	13	1	10
712	Contigua 1	64	13	13	2	42	6	131	1	6	25	0	19
713	Básica	67	8	29	6	53	86	159	6	10	27	0	13
713	Contigua 1	89	12	32	7	56	72	185	6	27	4	0	9
714	Básica	75	19	20	8	58	7	142	9	12	17	0	13
715	Básica	88	8	18	8	52	23	143	10	9	11	1	7
715	Contigua 1	79	16	31	7	58	12	148	10	11	15	0	20
725	Básica	91	9	31	9	59	40	206	6	6	26	0	12
725	Contigua 1	81	7	31	8	71	55	193	11	4	27	0	25
728	Básica	73	6	22	8	50	31	119	5	4	17	0	8
728	Contigua 1	61	12	28	4	51	40	150	7	2	18	0	5
Total		2,851	468	982	432	2,697	817	5,492	320	370	844	6	531



Instituto Estatal Electoral de Nayarit

RESULTADOS DE LA ELECCIÓN DE REGIDORES DE MAYORÍA RELATIVA 2017

Cómputos Municipales por Casilla

TEPIC

Demarcación: 6

SECCIÓN	CASILLA											CAND. NO REG.	VOTOS NULOS
736	Básica	5	8	22	8	78	6	128	6	38	20	1	18
736	Contigua 1	70	9	19	8	81	10	137	4	40	28	0	8
736	Contigua 2	82	15	13	9	62	11	117	2	42	24	0	14
736	Contigua 3	93	9	19	8	68	6	106	4	34	23	0	11
738	Básica	76	8	15	7	55	3	124	0	34	7	0	14
738	Contigua 1	65	3	14	3	59	5	117	2	29	10	0	12
738	Contigua 2	87	7	20	2	56	2	102	2	27	8	0	20
747	Básica	98	9	16	5	52	5	112	1	25	4	0	18
747	Contigua 1	79	12	14	4	54	3	108	5	17	7	0	15
748	Básica	64	8	20	7	60	5	110	0	16	10	0	11
748	Contigua 1	63	6	15	8	42	9	119	1	13	7	0	21
923	Básica	112	8	32	11	105	6	128	8	39	26	0	11
924	Básica	80	3	27	8	71	5	129	4	34	83	0	6
925	Básica	36	3	10	1	42	2	66	1	48	14	0	3
925	Contigua 1	26	3	7	3	32	4	87	0	53	18	0	9
926	Básica	55	5	16	5	35	0	71	1	13	87	0	0
926	Contigua 1	58	1	19	3	33	1	60	2	17	92	0	9
927	Básica	82	8	22	15	64	1	96	3	35	88	0	4
928	Básica	53	8	12	7	35	4	69	1	48	56	0	9
929	Básica	59	3	21	10	66	8	92	3	37	10	1	8
929	Contigua 1	88	7	17	11	50	5	100	2	36	11	0	16
930	Básica	89	6	17	7	64	2	69	1	33	13	1	10
930	Contigua 1	69	7	10	3	56	4	79	2	28	8	1	7
931	Básica	96	2	21	8	46	2	85	5	16	11	0	4
931	Contigua 1	95	7	13	10	63	3	94	3	27	9	0	7
932	Básica	109	16	27	12	52	6	123	5	20	15	0	2
932	Contigua 1	118	32	12	17	51	7	117	8	23	14	1	3
933	Básica	66	5	13	0	55	8	99	5	23	3	0	6
933	Contigua 1	60	7	10	3	66	4	95	3	19	6	0	4
934	Básica	97	6	15	1	44	2	75	0	24	6	0	2
934	Contigua 1	92	7	8	4	57	5	76	3	24	6	1	6
935	Básica	58	10	7	4	49	0	78	4	23	8	0	6
935	Contigua 1	88	3	13	7	55	7	69	0	23	3	0	8
936	Básica	110	13	11	6	36	3	52	1	14	15	0	5
936	Contigua 1	94	5	9	16	29	0	56	0	18	18	0	5
937	Básica	58	8	16	11	56	4	91	4	16	5	0	3
937	Contigua 1	53	3	13	11	59	5	113	4	17	2	0	7
938	Básica	84	5	13	3	61	1	78	7	8	25	0	0
939	Básica	113	12	19	11	45	3	145	6	23	17	1	8
939	Contigua 1	113	10	16	13	48	5	139	6	33	8	0	5
940	Básica	115	2	14	7	34	2	96	1	10	11	0	3
940	Contigua 1	121	3	11	7	35	2	89	5	20	4	0	5
941	Básica	143	5	9	12	30	4	95	5	18	6	0	6
941	Contigua 1	140	6	11	7	45	4	103	5	11	7	0	3
942	Básica	77	2	24	6	72	10	160	5	17	4	0	8
942	Contigua 1	78	7	16	13	81	8	139	4	27	6	0	10
943	Básica	83	11	18	8	52	6	153	52	20	9	0	11
944	Básica	96	12	18	7	83	2	126	3	18	9	0	17
Total		3,946	355	754	357	2,624	210	4,872	199	1,228	881	7	398



RESULTADOS DE LA ELECCIÓN DE REGIDORES DE MAYORÍA RELATIVA 2017
Cómputos Municipales por Casilla
TEPIC

Demarcación: 7

SECCIÓN	CASILLA	PRD	VERDE	MOVIMIENTO CIUDADANO	ALIANZA	morena	encuentro	JUNTOS POR YUCATÁN	UNIÓN	FAMILIA	UNIDAD	MURO ROSA RAMÓN	CAND. NO REG.	VOTOS NULOS
749	Básica	67	9	20	12	94	2	143	10	6	5	13	1	21
749	Contigua 1	82	13	22	14	78	6	134	16	9	7	14	1	10
749	Contigua 2	82	15	32	9	78	9	154	13	10	12	5	0	14
749	Contigua 3	86	5	27	8	96	11	140	13	10	8	4	0	4
751	Básica	49	9	21	4	40	2	100	4	8	5	3	0	14
751	Contigua 1	40	6	13	7	41	4	116	7	4	5	4	0	7
756	Básica	54	4	22	10	71	12	133	8	7	6	11	2	6
756	Contigua 1	59	8	26	3	86	7	129	5	16	1	6	0	11
757	Básica	57	10	13	4	41	5	117	9	10	8	8	0	10
757	Contigua 1	45	10	17	2	31	3	100	9	10	6	3	0	5
759	Básica	40	12	19	11	68	14	90	6	8	11	5	0	10
759	Contigua 1	40	10	22	13	57	8	90	7	5	10	2	0	16
759	Contigua 2	28	6	17	14	56	10	97	9	6	7	6	0	13
760	Básica	57	12	30	9	71	10	137	11	18	11	12	0	9
760	Contigua 1	52	11	21	5	84	7	139	7	11	11	8	0	11
760	Contigua 2	63	7	25	5	75	7	150	9	16	3	7	2	6
760	Contigua 3	40	9	7	8	73	8	140	10	14	7	11	0	14
760	Contigua 4	52	7	25	11	59	9	127	14	19	13	7	1	12
761	Básica	96	15	33	7	56	4	199	10	13	4	13	2	18
762	Básica	83	9	22	3	68	8	153	8	12	7	7	0	12
762	Contigua 1	87	8	26	3	99	12	149	15	3	11	6	0	15
763	Básica	48	9	16	9	51	1	100	54	2	28	5	0	11
763	Contigua 1	32	6	23	16	37	34	91	60	4	26	5	0	309
763	Contigua 2	50	9	11	10	41	2	85	73	4	17	6	0	12
764	Básica	95	12	23	7	82	3	115	15	10	14	18	0	20
764	Contigua 1	63	6	21	16	70	8	150	20	10	13	14	0	10
764	Contigua 2	80	12	20	11	68	8	129	16	11	19	8	0	14
764	Contigua 3	69	13	21	11	67	9	138	25	11	8	15	0	20
764	Contigua 4	48	12	28	15	84	4	163	28	10	14	9	0	13
764	Contigua 5	68	5	20	12	72	9	144	15	9	17	18	1	14
766	Básica	42	5	10	5	46	4	95	50	1	6	8	0	2
766	Contigua 1	43	5	9	8	41	6	87	35	3	13	7	0	10
766	Contigua 2	53	7	15	10	29	5	71	47	4	6	7	0	13
767	Básica	67	16	37	3	97	8	144	9	11	9	9	0	16
809	Básica	47	7	15	5	38	8	122	4	6	3	7	0	8
809	Contigua 1	53	5	21	7	82	3	112	4	9	2	7	0	5
945	Básica	30	7	13	5	37	3	75	1	6	3	12	1	6
945	Contigua 1	24	7	16	3	35	6	75	2	5	12	3	0	17
946	Básica	45	7	15	6	31	10	90	2	13	7	3	0	5
946	Contigua 1	35	10	10	36	8	3	92	3	7	5	4	0	2
947	Básica	41	12	22	6	45	6	125	6	3	8	7	0	10
948	Básica	86	11	16	9	42	16	159	4	14	14	6	0	7
949	Básica	38	2	13	6	55	1	129	3	2	3	6	0	5
950	Básica	54	7	11	14	50	7	153	3	5	9	10	0	7
951	Básica	39	5	10	5	29	5	136	4	1	8	2	0	6
952	Básica	55	3	12	4	36	8	54	2	8	9	4	0	6
952	Contigua 1	35	4	11	6	31	6	76	4	2	6	2	0	0
953	Básica	65	14	26	9	66	6	131	6	16	20	10	6	11
954	Básica	29	3	9	4	25	4	75	6	31	8	5	0	5
954	Contigua 1	25	3	14	5	30	3	72	6	40	9	2	0	4
955	Básica	56	15	23	7	50	4	139	9	4	20	22	0	11
956	Básica	41	7	11	4	49	8	161	14	5	5	10	1	4
957	Básica	28	0	8	3	23	8	84	4	6	14	7	0	5
957	Contigua 1	33	10	11	6	30	7	81	1	7	9	8	0	6
958	Básica	28	5	11	5	28	1	86	2	5	8	9	0	4
958	Contigua 1	28	4	9	5	29	3	90	5	3	7	8	0	5
959	Básica	61	9	10	4	36	28	175	12	6	14	22	0	16
960	Básica	31	4	7	7	22	7	89	4	9	4	0	0	4
960	Contigua 1	31	2	14	8	27	6	76	5	4	2	5	1	5
961	Básica	35	7	7	4	27	2	83	4	17	7	9	0	12
961	Contigua 1	30	3	14	4	28	3	75	9	11	8	3	0	6
962	Básica	61	7	17	10	50	9	95	11	5	19	4	0	5
963	Básica	37	1	13	5	34	7	97	5	5	4	6	0	7
963	Contigua 1	39	4	15	7	24	4	65	6	9	11	6	0	3
964	Básica	58	6	10	8	50	5	148	6	9	9	8	0	8
965	Básica	55	6	14	7	30	5	86	3	8	4	6	0	7
965	Contigua 1	54	4	14	1	19	9	109	4	7	4	4	0	5
966	Básica	41	4	13	3	46	5	86	9	3	2	6	0	7
967	Básica	60	6	13	6	34	7	108	3	5	6	5	0	6
967	Contigua 1	45	7	16	6	45	5	202	4	4	5	6	0	6
968	Básica	42	5	7	6	35	5	86	7	1	14	22	0	12
969	Básica	39	8	8	9	51	5	61	42	9	7	6	0	7
970	Básica	63	11	13	11	36	8	113	7	2	10	3	1	6
971	Básica	41	7	17	9	43	7	72	18	5	8	1	0	4
Total		3,755	561	1,243	570	3,693	512	8,392	901	622	675	560	20	967



Instituto Estatal Electoral de Nayarit

RESULTADOS DE LA ELECCIÓN DE REGIDORES DE MAYORÍA RELATIVA 2017
Cómputos Municipales por Casilla
TEPIC

Demarcación: 8

SECCIÓN	CASILLA										CAND. NO REG.	VOTOS NULOS
610	Básica	71	19	12	18	55	1	139	33	11	0	7
610	Contigua 1	58	24	21	14	59	5	142	25	19	0	11
610	Contigua 2	62	10	24	13	59	5	150	25	8	0	12
726	Básica	73	8	13	6	57	5	96	15	8	1	4
726	Contigua 1	59	7	8	6	61	9	102	24	13	0	5
727	Básica	93	9	35	16	80	10	139	23	31	0	17
729	Básica	94	20	15	14	90	17	131	15	11	1	18
731	Básica	53	12	17	10	54	7	111	18	2	0	7
731	Contigua 1	36	13	17	9	72	13	89	15	24	0	11
733	Básica	70	18	17	11	72	12	134	13	41	0	14
733	Contigua 1	63	9	20	8	81	16	142	23	41	0	10
734	Básica	48	9	13	4	37	8	104	17	10	6	0
734	Contigua 1	56	18	10	10	29	11	86	15	2	0	12
735	Básica	100	23	29	11	88	14	145	28	5	0	16
739	Básica	61	21	23	69	69	7	122	13	20	0	19
739	Contigua 1	69	20	24	76	62	8	127	16	10	1	15
740	Básica	55	11	21	12	53	5	103	9	9	1	6
740	Contigua 1	43	11	18	10	55	10	102	3	8	1	9
741	Básica	100	15	39	18	72	13	186	29	17	3	12
742	Básica	59	6	18	3	51	29	120	9	12	1	10
742	Contigua 1	56	7	12	6	49	24	91	13	19	0	14
743	Básica	34	11	15	10	48	5	70	9	21	0	10
743	Contigua 1	34	12	14	7	37	12	71	10	20	1	7
744	Básica	56	5	30	9	67	29	105	19	19	1	6
744	Contigua 1	58	8	24	13	62	19	70	12	17	0	9
744	Contigua 2	68	9	37	6	56	17	123	12	12	1	10
745	Básica	71	15	16	8	77	14	115	7	17	0	11
745	Contigua 1	60	11	17	17	81	8	120	16	19	0	17
746	Básica	55	24	28	27	79	12	128	7	7	0	10
746	Contigua 1	49	3	46	64	9	4	133	17	13	0	12
752	Básica	65	11	46	13	53	7	126	13	16	0	10
752	Contigua 1	87	5	38	25	63	16	123	14	12	0	14
753	Básica	88	15	26	9	84	10	142	26	8	0	12
753	Contigua 1	71	10	37	22	99	16	150	15	16	1	7
754	Básica	105	8	21	10	76	16	137	16	21	0	19
754	Contigua 1	107	12	14	14	80	18	119	21	17	0	15
754	Contigua 2	129	19	21	6	63	19	118	20	21	2	0
755	Básica	64	12	10	11	52	6	101	25	10	0	9
755	Contigua 1	61	13	27	12	56	4	89	19	8	0	16
765	Básica	74	22	25	7	83	7	136	0	12	0	16
765	Contigua 1	75	19	31	15	81	10	152	20	8	0	10
765	Contigua 2	69	29	27	24	81	12	106	24	12	0	14
765	Contigua 3	80	21	33	23	66	6	129	26	11	0	8
Total		2,939	584	989	696	2,758	496	5,124	729	638	21	471



Instituto Estatal Electoral de Nayarit

RESULTADOS DE LA ELECCIÓN DE REGIDORES DE MAYORÍA RELATIVA 2017

Cómputos Municipales por Casilla

TEPIC

Demarcación: 9

SECCIÓN	CASILLA											CAND. NO REG.	VOTOS NULOS
661	Básica	92	25	37	28	77	9	145	25	7	47	1	11
661	Contigua 1	116	13	18	24	81	5	147	22	12	56	0	14
662	Básica	64	6	16	20	65	12	100	13	7	49	0	6
662	Contigua 1	56	16	17	13	65	4	102	23	9	31	0	9
663	Básica	81	42	27	15	71	2	115	17	7	46	0	5
663	Contigua 1	67	34	22	22	70	0	138	22	6	64	0	6
663	Contigua 2	43	26	23	19	67	4	121	15	9	57	0	5
664	Básica	79	10	34	8	59	10	163	23	7	39	0	17
664	Contigua 1	72	12	33	12	74	2	158	28	7	59	0	15
664	Contigua 2	93	14	7	80	7	6	261	36	6	53	0	11
665	Básica	29	9	27	9	46	3	118	15	3	30	0	8
665	Contigua 1	55	11	21	4	42	6	111	18	5	28	0	13
666	Básica	47	9	5	4	44	6	101	0	5	7	0	3
666	Contigua 1	47	5	19	3	34	6	112	13	6	22	1	8
700	Básica	61	8	30	9	66	5	130	17	8	26	0	14
700	Contigua 1	47	10	24	1	67	5	136	22	0	20	0	6
701	Básica	69	5	25	6	67	4	104	27	6	34	0	7
701	Contigua 1	65	2	20	10	67	2	129	22	16	38	0	7
701	Contigua 2	56	4	29	10	63	7	111	22	8	34	1	11
702	Básica	66	10	35	4	69	2	114	19	12	29	1	12
702	Contigua 1	58	13	27	7	48	10	121	24	6	29	0	14
703	Básica	58	6	23	5	56	2	130	39	30	31	0	11
716	Básica	62	13	31	8	49	6	126	23	13	12	0	4
717	Básica	13	2	13	2	22	5	37	4	8	0	0	1
718	Básica	81	13	26	8	54	10	128	16	18	19	0	10
719	Básica	53	12	32	7	67	10	151	26	23	42	1	21
719	Contigua 1	68	7	31	6	85	20	159	32	18	38	0	5
720	Básica	44	6	17	7	36	5	78	16	17	14	0	14
720	Contigua 1	45	9	14	4	29	9	73	24	22	12	0	13
721	Básica	72	13	0	17	8	69	175	22	41	16	0	10
722	Básica	41	7	14	5	30	6	95	9	36	7	0	14
722	Contigua 1	50	0	3	39	7	0	90	14	27	14	0	8
723	Básica	86	8	21	9	47	29	107	7	35	25	0	19
723	Contigua 1	68	10	16	5	55	32	99	19	37	19	0	16
723	Contigua 2	83	10	16	8	57	16	116	9	25	20	0	12
724	Básica	87	11	4	64	9	1	142	22	12	18	2	15
724	Contigua 1	99	7	5	27	12	45	146	24	7	20	0	11
724	Contigua 2	88	6	0	17	12	63	138	27	15	17	0	6
730	Básica	63	5	21	5	46	3	76	20	7	4	0	12
730	Contigua 1	52	5	25	7	51	6	94	19	3	11	1	8
732	Básica	85	15	28	9	74	7	110	36	33	8	0	19
732	Contigua 1	2	10	22	12	57	4	121	25	29	23	0	17
732	Contigua 2	81	10	25	11	74	4	112	31	37	16	0	22
918	Básica	81	6	15	4	50	5	95	14	1	21	0	5
918	Contigua 1	60	8	8	11	59	8	105	18	4	28	0	7
919	Básica	43	7	44	6	55	2	117	19	6	39	0	4
920	Básica	65	3	18	18	64	5	75	8	4	30	0	12
920	Contigua 1	52	8	18	23	50	7	102	16	3	30	0	7
921	Básica	119	9	22	11	77	4	114	19	5	30	0	10
922	Básica	56	14	15	15	64	6	142	17	9	68	0	6
	Total	3,220	524	1,023	678	2,605	499	5,990	998	677	1,430	8	521



Instituto Estatal Electoral de Nayari

RESULTADOS DE LA ELECCIÓN DE REGIDORES DE MAYORÍA RELATIVA 2017

Cómputos Municipales por Casilla

TEPIC

Demarcación: 10

SECCIÓN	CASILLA												CAND. NO REG.	VOTOS NULOS
779	Básica	37	72	5	7	47	0	33	4	12	80	26	0	10
779	Contigua 1	38	71	5	2	44	0	44	3	4	67	40	0	7
780	Básica	58	65	13	4	45	0	64	4	23	46	43	0	24
780	Contigua 1	55	79	10	5	51	0	46	13	50	45	1	0	27
780	Contigua 2	50	77	10	6	43	0	38	8	13	56	28	0	22
781	Básica	35	58	10	2	53	0	65	3	10	34	34	0	24
781	Contigua 1	28	65	11	6	48	0	50	1	5	45	26	0	8
782	Básica	16	75	2	7	43	0	49	5	5	77	43	0	13
782	Contigua 1	21	71	7	3	51	0	42	1	8	58	52	0	8
783	Básica	31	72	5	9	50	0	28	1	13	55	39	0	12
783	Contigua 1	21	80	4	5	47	0	41	6	14	54	24	0	8
784	Básica	22	28	4	6	6	0	60	0	0	2	6	0	5
784	Extraordinaria 1	42	25	0	4	80	0	12	2	4	1	11	0	2
785	Básica	33	41	4	5	48	0	31	1	17	24	46	0	28
785	Contigua 1	53	59	8	7	33	0	44	1	7	22	43	0	21
785	Contigua 2	44	47	4	5	50	0	49	1	2	20	35	0	29
786	Básica	52	16	13	3	38	0	45	4	3	39	43	0	8
796	Básica	63	38	1	14	27	0	73	2	7	17	27	0	10
796	Contigua 1	73	29	10	25	28	0	76	4	9	24	27	0	3
797	Básica	63	4	2	11	12	0	49	1	6	8	100	0	19
797	Contigua 1	64	20	8	10	25	0	59	5	4	8	110	0	15
798	Básica	119	61	2	90	48	0	71	9	5	9	42	0	11
799	Básica	57	26	15	20	47	0	110	10	10	11	29	0	17
799	Contigua 1	47	28	18	29	66	0	89	8	13	9	50	0	12
799	Contigua 2	52	26	8	36	58	0	99	12	18	12	51	0	18
799	Extraordinaria 1	48	12	28	12	79	0	105	8	14	15	10	0	9
799	Extraordinaria 1 Contigua 1	56	16	32	13	82	0	120	6	8	16	10	0	3
799	Extraordinaria 1 Contigua 2	48	14	25	10	78	0	97	9	12	16	13	0	5
799	Extraordinaria 2	71	17	19	14	49	0	133	6	6	6	16	0	11
799	Extraordinaria 2 Contigua 1	63	8	23	19	59	0	115	9	8	2	15	0	11
799	Extraordinaria 2 Contigua 2	69	13	16	16	56	0	114	7	12	5	14	0	11
799	Extraordinaria 3	58	10	20	10	64	0	97	18	5	14	8	0	13
799	Extraordinaria 3 Contigua 1	56	10	21	10	59	0	90	16	6	9	16	1	11
799	Extraordinaria 4	143	2	5	5	12	0	17	0	4	3	16	0	6
804	Básica	66	7	31	32	61	0	97	3	9	3	9	0	19
804	Contigua 1	53	17	33	29	52	0	92	5	7	6	10	0	17
804	Contigua 2	59	28	19	30	52	0	85	2	5	5	5	0	12
804	Contigua 3	70	17	17	42	53	0	84	2	4	4	17	1	22
804	Contigua 4	53	28	21	33	47	0	94	2	5	10	10	0	19
805	Básica	46	16	36	61	48	0	94	4	3	12	21	0	19
805	Contigua 1	44	23	47	43	55	0	78	2	2	7	21	0	18
807	Básica	75	10	13	71	52	0	59	0	3	6	21	0	19
807	Contigua 1	73	27	12	144	32	0	77	2	3	3	21	0	29
807	Contigua 2	60	22	14	156	59	0	60	4	3	3	18	1	13
808	Básica	96	43	15	22	51	0	73	3	4	13	88	0	19
	Total	2,481	1,573	626	1,093	2,188	0	3,148	217	385	981	1,335	3	647



Instituto Estatal Electoral de Nayariit

RESULTADOS DE LA ELECCIÓN DE REGIDORES DE MAYORÍA RELATIVA 2017
Cómputos Municipales por Casilla
TEPIC








Demarcación: 11

SECCIÓN	CASILLA										CAND. NO REG.	VOTOS NULOS
768	Básica	55	1	1	1	5	0	20	0	9	0	8
769	Básica	46	0	2	2	8	0	53	2	5	2	4
769	Extraordinaria 1	109	2	0	7	13	0	63	8	21	0	8
769	Extraordinaria 2	62	7	5	2	51	0	60	1	30	0	19
770	Básica	131	18	11	17	53	0	160	10	11	0	18
770	Contigua 1	118	17	6	17	45	0	143	12	21	0	35
770	Extraordinaria 1	37	3	1	1	12	0	53	6	1	0	8
771	Básica	58	2	4	1	12	0	52	1	13	0	16
771	Extraordinaria 1	43	0	0	0	12	0	27	7	1	0	5
772	Básica	137	3	3	2	27	0	111	1	9	1	15
772	Extraordinaria 1	42	0	1	3	20	0	36	6	9	0	11
773	Básica	78	6	21	11	39	0	92	23	8	0	13
774	Básica	196	1	3	9	29	0	219	4	2	0	21
774	Contigua 1	143	2	12	6	39	0	247	2	8	0	20
775	Básica	30	0	1	5	14	0	33	12	9	0	5
775	Extraordinaria 1	20	0	1	2	7	0	18	1	6	0	1
776	Básica	31	1	0	2	10	0	22	1	3	0	5
777	Básica	37	1	5	2	10	0	44	1	4	0	0
778	Básica	143	3	6	12	24	0	149	2	8	0	14
787	Básica	110	1	8	9	35	0	79	4	7	0	9
788	Básica	86	2	10	6	51	0	116	3	2	0	7
788	Contigua 1	80	4	8	6	40	0	123	1	1	0	11
789	Básica	73	4	10	13	70	0	113	7	6	1	14
789	Contigua 1	77	2	7	7	79	0	115	0	5	0	12
790	Básica	62	5	6	5	24	0	53	2	10	1	13
791	Básica	49	3	2	1	9	0	14	1	6	0	2
792	Básica	137	14	13	11	73	0	92	4	43	0	20
793	Básica	67	0	2	1	6	0	38	4	5	0	2
793	Extraordinaria 1	43	5	5	6	20	0	38	4	17	0	9
794	Básica	59	1	7	11	53	0	66	31	7	0	21
795	Básica	96	0	9	10	23	0	103	14	16	1	3
795	Contigua 1	82	3	9	7	30	0	83	11	14	0	8
800	Básica	156	5	8	3	45	0	66	0	10	0	19
801	Básica	74	9	20	13	59	0	149	10	8	0	15
801	Contigua 1	87	12	17	13	44	0	144	10	11	0	15
802	Básica	96	5	5	9	21	0	68	25	7	0	15
802	Contigua 1	92	5	4	7	24	0	70	38	8	1	17
803	Básica	125	4	3	4	18	0	35	47	6	0	12
803	Extraordinaria 1	75	8	9	9	37	0	111	73	6	0	21
806	Básica	61	13	18	13	45	0	89	18	13	1	8
806	Contigua 1	70	15	18	0	53	0	72	18	6	2	13
Total		3,373	187	281	266	1,289	0	3,439	425	392	10	492











RESULTADOS DE LA ELECCIÓN DE REGIDORES DE MAYORÍA RELATIVA 2017

Cómputos Municipales por Casilla

TUXPAN








Demarcación	Casillas Instaladas								CI-1	CAND. NO REG.	VOTOS NULOS
1	9	613	200	355	145	140	391	673	0	1	80
2	4	264	300	45	295	149	79	428	0	0	45
3	8	571	102	53	464	125	66	500	35	69	62
4	8	378	280	74	249	190	265	759	74	2	92
5	6	543	57	88	308	153	169	838	0	1	68
6	6	414	361	57	407	107	8	594	0	1	95
7	7	1,144	18	99	421	44	41	417	0	1	105
TOTAL	48	3,927	1,318	771	2,289	908	1,019	4,209	109	75	547

Votación por Partido Político

Demarcación	Casillas Instaladas											CI-1	CAND. NO REG.	VOTOS NULOS
1	9	427	613	138	101	200	7	355	145	140	391	0	1	80
2	4	199	264	94	126	300	9	45	295	149	79	0	0	45
3	8	215	571	128	140	102	17	53	464	125	66	35	69	62
4	8	311	378	335	95	280	18	74	249	190	265	74	2	92
5	6	349	543	145	177	57	167	88	308	153	169	0	1	68
6	6	153	414	413	13	361	15	57	407	107	8	0	1	95
7	7	362	1,144	35	17	18	3	99	421	44	41	0	1	105
TOTAL	48	2,016	3,927	1,288	669	1,318	236	771	2,289	908	1,019	109	75	547

Resultados por Casilla

Demarcación: 1

SECCIÓN	CASILLA								CAND. NO REG.	VOTOS NULOS
810	Básica	42	47	41	19	16	18	68	0	10
810	Contigua 1	36	63	16	19	14	26	64	0	8
811	Básica	71	16	55	22	23	38	147	0	10
812	Básica	79	6	40	12	20	37	71	0	7
812	Contigua 1	60	11	43	13	8	39	76	0	3
815	Básica	74	5	31	11	8	71	62	0	11
815	Contigua 1	76	12	37	6	14	70	49	1	7
816	Básica	95	19	49	26	21	48	55	0	12
816	Contigua 1	80	21	43	17	16	44	81	0	12
	Total	613	200	355	145	140	391	673	1	80

Demarcación: 2









SECCIÓN	CASILLA								CAND. NO REG.	VOTOS NULOS
813	Básica	54	63	13	37	43	15	114	0	9
814	Básica	66	72	9	119	12	5	101	0	9
830	Básica	64	63	10	38	53	19	116	0	13
831	Básica	80	102	13	101	41	40	97	0	14
	Total	264	300	45	295	149	79	428	0	45

RESULTADOS DE LA ELECCIÓN DE REGIDORES DE MAYORÍA RELATIVA 2017

Cómputos Municipales por Casilla

TUXPAN








Demarcación: 3

SECCIÓN	CASILLA									CAND. NO REG.	VOTOS NULOS
817	Básica	88	8	9	28	2	13	72	2	8	5
817	Especial 1	2	0	0	0	1	0	6	1	1	1
818	Básica	93	9	8	42	7	10	50	3	2	6
819	Básica	74	19	13	65	11	6	97	4	38	5
828	Básica	98	9	7	69	9	7	51	5	4	9
829	Básica	65	14	4	49	10	9	46	12	4	5
832	Básica	62	35	6	104	58	12	93	5	9	23
833	Básica	89	8	6	107	27	9	85	3	3	8
Total		571	102	53	464	125	66	500	35	69	62








Demarcación: 4

SECCIÓN	CASILLA									CAND. NO REG.	VOTOS NULOS
820	Básica	41	18	20	31	20	33	71	19	0	3
821	Básica	60	18	8	27	18	75	106	5	0	11
826	Básica	60	36	4	13	22	24	97	15	0	11
827	Básica	41	61	10	42	43	20	89	4	0	12
827	Contigua 1	53	40	12	41	29	34	86	14	2	13
834	Básica	38	72	5	12	20	31	117	3	0	10
835	Básica	50	18	11	44	24	21	89	6	0	10
835	Contigua 1	35	17	4	39	14	27	104	8	0	22
Total		378	280	74	249	190	265	759	74	2	92








Demarcación: 5

SECCIÓN	CASILLA								CAND. NO REG.	VOTOS NULOS
822	Básica	141	22	22	38	30	46	182	0	19
823	Básica	70	22	11	64	22	28	106	0	13
823	Contigua 1	74	0	5	68	40	25	88	0	4
824	Básica	79	4	7	33	16	22	138	1	9
824	Contigua 1	89	5	15	44	17	16	110	0	8
825	Básica	90	4	28	61	28	32	214	0	15
Total		543	57	88	308	153	169	838	1	68

Demarcación: 6

SECCIÓN	CASILLA								CAND. NO REG.	VOTOS NULOS
836	Básica	70	19	5	152	3	1	90	0	10
836	Contigua 1	96	19	4	120	3	0	92	0	9
837	Básica	71	79	5	43	18	2	117	1	20
837	Contigua 1	88	88	8	40	21	3	85	0	17
838	Básica	43	78	17	31	35	0	96	0	13
838	Contigua 1	46	78	18	21	27	2	114	0	26
Total		414	361	57	407	107	8	594	1	95

Demarcación: 7

SECCIÓN	CASILLA								CAND. NO REG.	VOTOS NULOS
839	Básica	163	1	0	39	6	7	34	0	15
839	Contigua 1	158	1	4	39	7	4	46	0	10
840	Básica	218	1	16	56	14	27	92	0	22
841	Básica	177	2	13	134	8	1	47	0	14
842	Básica	117	2	18	70	4	1	45	1	10
842	Contigua 1	120	2	12	83	0	1	33	0	14
843	Básica	191	9	36	0	5	0	120	0	20
Total		1,144	18	99	421	44	41	417	1	105











RESULTADOS DE LA ELECCIÓN DE REGIDORES DE MAYORÍA RELATIVA 2017

Cómputos Municipales por Casilla

XALISCO









Demarcación	Casillas Instaladas								CI-1	CI-2	CI-3	CAND. NO REG.	VOTOS NULOS
1	7	495	276	340	84	370	34	982	81	0	0	3	94
2	11	830	254	182	172	660	71	1,079	342	80	281	0	139
3	8	974	56	105	166	552	49	1,204	171	70	0	2	75
4	7	465	130	560	144	316	31	890	155	0	0	1	88
5	11	488	127	732	102	338	130	938	461	0	0	3	125
6	10	762	101	408	261	563	80	1,083	285	0	0	0	161
7	11	760	35	136	106	222	56	1,050	352	0	0	1	135
TOTAL	65	4,774	979	2,463	1,035	3,021	451	7,226	1,847	150	281	10	817

Votación por Partido Político


Demarcación	Casillas Instaladas											CI-1	CI-2	CI-3	CAND. NO REG.	VOTOS NULOS
1	7	866	495	67	41	276	8	340	84	370	34	81	0	0	3	94
2	11	833	830	179	54	254	13	182	172	660	71	342	80	281	0	139
3	8	1,074	974	68	51	56	11	105	166	552	49	171	70	0	2	75
4	7	775	465	68	39	130	8	560	144	316	31	155	0	0	1	88
5	11	743	488	141	41	127	13	732	102	338	130	461	0	0	3	125
6	10	924	762	65	84	101	10	408	261	563	80	285	0	0	0	161
7	11	941	760	63	37	35	9	136	106	222	56	352	0	0	1	135
TOTAL	65	6,156	4,774	651	347	979	72	2,463	1,035	3,021	451	1,847	150	281	10	817

Resultados por Casilla







Demarcación: 1

SECCIÓN	CASILLA									CAND. NO REG.	VOTOS NULOS
844	Básica	85	43	58	11	50	6	125	15	0	18
844	Contigua 1	53	30	61	6	57	3	164	11	0	13
844	Contigua 2	72	45	46	15	46	4	143	9	2	11
844	Contigua 3	56	29	43	12	46	3	153	16	1	13
844	Contigua 4	75	33	47	8	58	8	138	11	0	15
844	Contigua 5	81	46	38	17	58	5	131	10	0	19
844	Contigua 6	73	50	47	15	55	5	128	9	0	5
	Total	495	276	340	84	370	34	982	81	3	94

Demarcación: 2

SECCIÓN	CASILLA										CAND. NO REG.	VOTOS NULOS
847	Básica	72	20	22	21	61	10	101	41	6	21	9
847	Contigua 1	73	28	20	15	50	4	103	26	10	20	13
847	Contigua 2	67	31	19	13	67	9	95	34	8	26	16
847	Contigua 3	70	19	19	19	63	5	102	27	5	24	10
847	Contigua 4	84	24	14	13	51	3	106	26	8	24	13
847	Contigua 5	74	17	20	18	61	6	106	41	7	23	14
847	Contigua 6	76	25	11	12	61	5	103	23	7	22	11
847	Contigua 7	82	33	14	15	60	7	89	33	8	29	10
847	Contigua 8	78	25	13	18	51	5	82	25	9	32	14
847	Contigua 9	75	24	16	17	65	8	102	33	5	29	10
847	Contigua 10	79	8	14	11	70	9	90	33	7	31	19
	Total	830	254	182	172	660	71	1,079	342	80	281	139

Demarcación: 3









SECCIÓN	CASILLA										CAND. NO REG.	VOTOS NULOS
845	Básica	113	6	20	26	94	9	167	18	11	0	13
845	Contigua 1	129	6	17	19	83	5	155	20	19	0	5
845	Contigua 2	124	4	13	19	76	9	178	15	6	1	12
845	Contigua 3	115	11	13	21	69	6	180	17	8	0	8
845	Contigua 4	113	10	12	32	81	9	178	17	12	1	7
846	Básica	112	11	7	18	63	5	120	34	4	0	10
846	Contigua 1	105	2	10	25	40	3	117	23	6	0	8
846	Contigua 2	163	6	13	6	46	3	109	27	4	0	12
	Total	974	56	105	166	552	49	1,204	171	70	2	75

RESULTADOS DE LA ELECCIÓN DE REGIDORES DE MAYORÍA RELATIVA 2017









Cómputos Municipales por Casilla

XALISCO








Demarcación: 4

SECCIÓN	CASILLA									CAND. NO REG.	VOTOS NULOS
848	Básica	74	24	65	29	42	5	93	35	1	16
848	Contigua 1	46	17	71	34	44	2	106	24	0	9
848	Contigua 2	54	23	62	37	49	0	114	28	0	13
849	Básica	98	9	127	10	37	4	123	19	0	15
850	Básica	76	17	75	9	46	4	155	11	0	15
850	Contigua 1	62	15	81	14	38	5	149	22	0	13
850	Contigua 2	55	25	79	11	60	11	150	16	0	7
Total		465	130	560	144	316	31	890	155	1	88







Demarcación: 5

SECCIÓN	CASILLA									CAND. NO REG.	VOTOS NULOS
851	Básica	70	4	140	12	45	5	107	76	0	15
852	Básica	48	14	68	5	18	4	104	48	0	16
852	Contigua 1	38	9	53	8	23	6	110	42	0	12
853	Básica	50	29	45	13	36	20	66	55	1	7
853	Contigua 1	36	39	49	6	33	31	85	48	0	20
853	Contigua 2	43	15	47	5	24	33	75	39	0	11
854	Básica	64	8	69	17	22	5	110	37	0	15
854	Contigua 1	49	3	79	16	37	8	119	31	2	7
855	Básica	32	4	97	9	36	9	79	45	0	13
855	Contigua 1	54	2	84	10	62	9	79	37	0	5
855	Especial 1	4	0	1	1	2	0	4	3	0	4
Total		488	127	732	102	338	130	938	461	3	125

Demarcación: 6

SECCIÓN	CASILLA									CAND. NO REG.	VOTOS NULOS
857	Básica	80	6	71	18	35	5	150	14	0	11
857	Contigua 1	70	4	66	9	43	1	146	9	0	18
858	Básica	72	5	94	8	47	5	162	10	0	11
858	Contigua 1	84	7	87	10	47	2	151	14	0	18
859	Básica	75	9	24	50	46	19	95	66	0	19
859	Contigua 1	78	4	11	57	50	19	83	70	0	19
859	Contigua 2	85	11	14	50	37	20	77	74	0	25
860	Básica	96	11	22	13	33	4	106	8	0	8
865	Básica	71	11	10	26	113	3	67	12	0	19
865	Contigua 1	51	33	9	20	112	2	46	8	0	13
Total		762	101	408	261	563	80	1,083	285	0	161

Demarcación: 7

SECCIÓN	CASILLA									CAND. NO REG.	VOTOS NULOS
856	Básica	106	1	1	9	22	5	152	22	0	5
856	Extraordinaria 1	55	0	3	4	15	0	73	18	0	8
861	Básica	85	6	35	19	34	9	93	18	0	11
861	Contigua 1	52	3	44	10	21	1	117	11	1	9
862	Básica	72	2	1	16	6	1	142	27	0	13
862	Extraordinaria 1	43	0	4	7	3	4	52	11	0	11
862	Extraordinaria 2	36	0	5	3	2	1	79	11	0	3
863	Básica	92	6	5	15	56	11	61	31	0	22
864	Básica	102	11	15	16	34	15	116	89	0	22
864	Contigua 1	92	4	18	7	26	8	108	91	0	22
864	Extraordinaria 1	25	2	5	0	3	1	57	23	0	9
Total		760	35	136	106	222	56	1,050	352	1	135



RESULTADOS DE LA ELECCIÓN DE REGIDORES DE MAYORÍA RELATIVA 2017

Cómputos Municipales por Casilla

LA YESCA

Demarcación	Casillas Instaladas								CI-1	CI-2	CAND. NO REG.	VOTOS NULOS
1	4	265	4	494	5	236	3	313	0	0	0	81
2	5	361	3	169	4	206	1	159	0	0	0	41
3	3	300	2	257	1	447	1	294	0	0	0	54
4	4	215	6	394	6	355	2	256	0	0	0	82
5	2	210	0	328	3	256	1	95	24	52	0	36
TOTAL	18	1,351	15	1,642	19	1,500	8	1,117	24	52	0	294

Votación por Partido Político








Demarcación	Casillas Instaladas											CI-1	CI-2	CAND. NO REG.	VOTOS NULOS
1	4	282	265	7	19	4	5	494	5	236	3	0	0	0	81
2	5	122	361	9	25	3	3	169	4	206	1	0	0	0	41
3	3	218	300	20	48	2	8	257	1	447	1	0	0	0	54
4	4	204	215	11	37	6	4	394	6	355	2	0	0	0	82
5	2	71	210	6	13	0	5	328	3	256	1	24	52	0	36
TOTAL	18	897	1,351	53	142	15	25	1,642	19	1,500	8	24	52	0	294

Resultados por Casilla


Demarcación: 1

SECCIÓN	CASILLA								CAND. NO REG.	VOTOS NULOS
866	Básica	87	3	217	2	45	0	74	0	32
872	Básica	66	1	63	0	50	0	15	0	10
878	Básica	78	0	168	3	119	2	210	0	38
878	Extraordinaria 1	34	0	46	0	22	1	14	0	1
	Total	265	4	494	5	236	3	313	0	81

Demarcación: 2

SECCIÓN	CASILLA								CAND. NO REG.	VOTOS NULOS
873	Básica	128	0	71	0	65	0	17	0	14
873	Extraordinaria 1	55	0	12	2	16	0	15	0	6
873	Extraordinaria 2	37	0	21	1	36	0	28	0	5
874	Básica	110	1	52	0	33	0	51	0	9
874	Extraordinaria 1	31	2	13	1	56	1	48	0	7
	Total	361	3	169	4	206	1	159	0	41

Demarcación: 3

SECCIÓN	CASILLA								CAND. NO REG.	VOTOS NULOS
868	Básica	110	0	49	0	79	0	65	0	18
869	Básica	89	1	93	0	178	0	113	0	22
869	Contigua 1	101	1	115	1	190	1	116	0	14
	Total	300	2	257	1	447	1	294	0	54

Demarcación: 4

SECCIÓN	CASILLA								CAND. NO REG.	VOTOS NULOS
870	Básica	44	1	142	2	80	1	97	0	28
870	Contigua 1	55	4	163	1	75	0	79	0	15
875	Básica	16	1	53	0	72	0	39	0	10
876	Básica	100	0	36	3	128	1	41	0	29
	Total	215	6	394	6	355	2	256	0	82

Demarcación: 5

SECCIÓN	CASILLA										CAND. NO REG.	VOTOS NULOS
867	Básica	104	0	168	3	133	0	41	18	24	0	24
867	Contigua 1	106	0	160	0	123	1	54	6	28	0	12
	Total	210	0	328	3	256	1	95	24	52	0	36