



Instituto Estatal Electoral de Nayarit

## RESULTADOS DE LA ELECCIÓN DE DIPUTADOS DE MAYORÍA RELATIVA 2017











### Cómputos Municipales Distritales

Distritos	Casillas Instaladas	PRD	VERDE	MOVIMIENTO CIUDADANO	alianza	morena	encuentro social	JUNTOS POR TI	PRD VERDE alianza NAYARIT DE TODOS	CI-1	CI-2	CI-3	CI-4	CI-5	CAND. NO REG.	VOTOS NULOS
1	117	0	0	869	0	10,492	456	6,342	9,663	1,468	0	0	0	0	2	1,357
2	97	0	0	1,351	0	3,304	502	6,717	13,383	3,313	0	0	0	0	5	1,434
3	91	0	0	1,677	0	1,737	553	13,630	7,558	1,355	0	0	0	0	5	1,525
4	97	0	0	1,723	0	1,502	330	9,965	9,115	7,430	0	0	0	0	20	1,155
5	101	0	0	934	0	2,376	270	13,268	9,661	749	0	0	0	0	19	1,167
6	92	7,117	862	1,438	772	5,241	453	9,842	0	821	884	675	0	0	17	1,135
7	86	4,632	864	1,482	932	4,176	483	7,996	0	2,232	453	1,415	0	0	17	867
8	87	5,648	753	1,343	687	5,387	364	10,060	0	2,545	751	0	0	0	19	815
9	84	4,643	518	1,129	1,402	5,232	472	8,203	0	4,579	575	1,039	0	0	30	969
10	86	5,635	1,360	1,605	1,929	2,190	344	6,085	0	285	3,482	0	0	0	5	1,436
11	89	5,538	811	3,236	771	4,927	758	11,513	0	784	1,384	536	822	314	25	932
12	84	5,395	581	1,784	919	4,759	511	9,832	0	1,403	1,173	1,129	0	0	14	854
13	98	12,118	706	2,875	1,465	3,095	156	9,799	0	640	0	0	0	0	3	1,561
14	79	5,528	817	1,388	891	5,815	508	9,916	0	1,515	1,015	0	0	0	18	957
15	96	6,340	638	3,779	449	3,194	412	8,640	0	1,643	0	0	0	0	19	1,148
16	92	7,533	610	4,234	435	1,103	1,042	11,111	0	987	0	0	0	0	8	1,247
17	77	7,002	681	2,736	337	1,180	224	10,240	0	674	2,799	0	0	0	2	1,096
18	71	6,082	382	3,428	615	1,749	357	6,703	0	1,459	0	0	0	0	46	858
<b>Total</b>	<b>1,624</b>	<b>83,211</b>	<b>9,583</b>	<b>37,011</b>	<b>11,604</b>	<b>67,459</b>	<b>8,195</b>	<b>169,862</b>	<b>49,380</b>	<b>33,882</b>	<b>12,516</b>	<b>4,794</b>	<b>822</b>	<b>314</b>	<b>274</b>	<b>20,513</b>

## RESULTADOS DE LA ELECCIÓN DE DIPUTADOS DE MAYORÍA RELATIVA 2017

### Cómputos Municipales Distritales

Votación por Partido Político

Distritos	Casillas Instaladas											CI-1	CI-2	CI-3	CI-4	CI-5	CAND. NO REG.	VOTOS NULOS
1	117	2,451	7,891	3,018	685	517	188	869	1,255	10,492	456	1,468	0	0	0	0	2	1,357
2	97	3,086	10,418	2,507	765	809	359	1,351	2,156	3,304	502	3,313	0	0	0	0	5	1,434
3	91	12,279	6,577	868	316	597	167	1,677	384	1,737	553	1,355	0	0	0	0	5	1,525
4	97	4,640	8,045	4,139	907	449	279	1,723	621	1,502	330	7,430	0	0	0	0	20	1,155
5	101	5,609	8,303	5,950	1,394	862	315	934	496	2,376	270	749	0	0	0	0	19	1,167
6	92	6,888	7,117	1,686	1,079	862	189	1,438	772	5,241	453	821	884	675	0	0	17	1,135
7	86	5,698	4,632	1,431	709	864	158	1,482	932	4,176	483	2,232	453	1,415	0	0	17	867
8	87	6,728	5,648	1,978	1,146	753	208	1,343	687	5,387	364	2,545	751	0	0	0	19	815
9	84	5,558	4,643	1,685	799	518	161	1,129	1,402	5,232	472	4,579	575	1,039	0	0	30	969
10	86	4,561	5,635	808	514	1,360	202	1,605	1,929	2,190	344	285	3,482	0	0	0	5	1,436
11	89	8,816	5,538	1,602	890	811	205	3,236	771	4,927	758	784	1,384	536	822	314	25	932
12	84	7,210	5,395	1,542	918	581	162	1,784	919	4,759	511	1,403	1,173	1,129	0	0	14	854
13	98	7,490	12,118	947	1,236	706	126	2,875	1,465	3,095	156	640	0	0	0	0	3	1,561
14	79	8,374	5,528	895	530	817	117	1,388	891	5,815	508	1,515	1,015	0	0	0	18	957
15	96	6,839	6,340	542	868	638	391	3,779	449	3,194	412	1,643	0	0	0	0	19	1,148
16	92	6,181	7,533	1,117	3,640	610	173	4,234	435	1,103	1,042	987	0	0	0	0	8	1,247
17	77	8,212	7,002	738	1,113	681	177	2,736	337	1,180	224	674	2,799	0	0	0	2	1,096
18	71	4,490	6,082	968	846	382	399	3,428	615	1,749	357	1,459	0	0	0	0	46	858
<b>Total</b>	<b>1,624</b>	<b>115,110</b>	<b>124,445</b>	<b>32,421</b>	<b>18,355</b>	<b>12,817</b>	<b>3,976</b>	<b>37,011</b>	<b>16,516</b>	<b>67,459</b>	<b>8,195</b>	<b>33,882</b>	<b>12,516</b>	<b>4,794</b>	<b>822</b>	<b>314</b>	<b>274</b>	<b>20,513</b>



## RESULTADOS DE LA ELECCIÓN DE DIPUTADOS DE MAYORÍA RELATIVA 2017









### Cómputos Municipales Distritales

Distrito	Municipio	Casillas Instaladas	PRD	VERDE	MOVIMIENTO CIUDADANO	alianza	morena	encuentro social	JUNTOS POR EL PUERTO	PRD VERDE YUCATÁN DE TODOS	CI-1	CI-2	CI-3	CI-4	CI-5	CAND. NO REG.	VOTOS NULOS
1	Acaponeta	64	0	0	614	0	6,983	368	3,560	4,690	711	0	0	0	0	0	845
	Huajicori	24	0	0	81	0	1,887	30	1,164	2,550	155	0	0	0	0	0	230
	Rosamorada	29	0	0	174	0	1,622	58	1,618	2,423	602	0	0	0	0	2	282
	<b>Total Distrito</b>	<b>117</b>	<b>0</b>	<b>0</b>	<b>869</b>	<b>0</b>	<b>10,492</b>	<b>456</b>	<b>6,342</b>	<b>9,663</b>	<b>1,468</b>	<b>0</b>	<b>0</b>	<b>0</b>	<b>0</b>	<b>2</b>	<b>1,357</b>
2	Rosamorada	32	0	0	305	0	1,039	262	2,937	5,261	700	0	0	0	0	1	512
	Tecuala	65	0	0	1,046	0	2,265	240	3,780	8,122	2,613	0	0	0	0	4	922
	<b>Total Distrito</b>	<b>97</b>	<b>0</b>	<b>0</b>	<b>1,351</b>	<b>0</b>	<b>3,304</b>	<b>502</b>	<b>6,717</b>	<b>13,383</b>	<b>3,313</b>	<b>0</b>	<b>0</b>	<b>0</b>	<b>0</b>	<b>5</b>	<b>1,434</b>
3	Del Nayar	50	0	0	753	0	1,238	430	7,979	3,628	1,134	0	0	0	0	1	1,077
	Ruiz	41	0	0	924	0	499	123	5,651	3,930	221	0	0	0	0	4	448
	<b>Total Distrito</b>	<b>91</b>	<b>0</b>	<b>0</b>	<b>1,677</b>	<b>0</b>	<b>1,737</b>	<b>553</b>	<b>13,630</b>	<b>7,558</b>	<b>1,355</b>	<b>0</b>	<b>0</b>	<b>0</b>	<b>0</b>	<b>5</b>	<b>1,525</b>
4	Santiago Ixcuintla	49	0	0	305	0	683	80	4,589	5,213	4,532	0	0	0	0	0	593
	Tuxpan	48	0	0	1,418	0	819	250	5,376	3,902	2,898	0	0	0	0	20	562
	<b>Total Distrito</b>	<b>97</b>	<b>0</b>	<b>0</b>	<b>1,723</b>	<b>0</b>	<b>1,502</b>	<b>330</b>	<b>9,965</b>	<b>9,115</b>	<b>7,430</b>	<b>0</b>	<b>0</b>	<b>0</b>	<b>0</b>	<b>20</b>	<b>1,155</b>
5	Santiago Ixcuintla	101	0	0	934	0	2,376	270	13,268	9,661	749	0	0	0	0	19	1,167
	<b>Total Distrito</b>	<b>101</b>	<b>0</b>	<b>0</b>	<b>934</b>	<b>0</b>	<b>2,376</b>	<b>270</b>	<b>13,268</b>	<b>9,661</b>	<b>749</b>	<b>0</b>	<b>0</b>	<b>0</b>	<b>0</b>	<b>19</b>	<b>1,167</b>
6	Tepic	92	7,117	862	1,438	772	5,241	453	9,842	0	821	884	675	0	0	17	1,135
	<b>Total Distrito</b>	<b>92</b>	<b>7,117</b>	<b>862</b>	<b>1,438</b>	<b>772</b>	<b>5,241</b>	<b>453</b>	<b>9,842</b>	<b>0</b>	<b>821</b>	<b>884</b>	<b>675</b>	<b>0</b>	<b>0</b>	<b>17</b>	<b>1,135</b>
7	Tepic	86	4,632	864	1,482	932	4,176	483	7,996	0	2,232	453	1,415	0	0	17	867
	<b>Total Distrito</b>	<b>86</b>	<b>4,632</b>	<b>864</b>	<b>1,482</b>	<b>932</b>	<b>4,176</b>	<b>483</b>	<b>7,996</b>	<b>0</b>	<b>2,232</b>	<b>453</b>	<b>1,415</b>	<b>0</b>	<b>0</b>	<b>17</b>	<b>867</b>
8	Tepic	87	5,648	753	1,343	687	5,387	364	10,060	0	2,545	751	0	0	0	19	815
	<b>Total Distrito</b>	<b>87</b>	<b>5,648</b>	<b>753</b>	<b>1,343</b>	<b>687</b>	<b>5,387</b>	<b>364</b>	<b>10,060</b>	<b>0</b>	<b>2,545</b>	<b>751</b>	<b>0</b>	<b>0</b>	<b>0</b>	<b>19</b>	<b>815</b>
9	Tepic	84	4,643	518	1,129	1,402	5,232	472	8,203	0	4,579	575	1,039	0	0	30	969
	<b>Total Distrito</b>	<b>84</b>	<b>4,643</b>	<b>518</b>	<b>1,129</b>	<b>1,402</b>	<b>5,232</b>	<b>472</b>	<b>8,203</b>	<b>0</b>	<b>4,579</b>	<b>575</b>	<b>1,039</b>	<b>0</b>	<b>0</b>	<b>30</b>	<b>969</b>
10	Compostela	19	1,880	113	593	137	469	39	1,614	0	51	383	0	0	0	3	294
	San Blas	67	3,755	1,247	1,012	1,792	1,721	305	4,471	0	234	3,099	0	0	0	2	1,142
	<b>Total Distrito</b>	<b>86</b>	<b>5,635</b>	<b>1,360</b>	<b>1,605</b>	<b>1,929</b>	<b>2,190</b>	<b>344</b>	<b>6,085</b>	<b>0</b>	<b>285</b>	<b>3,482</b>	<b>0</b>	<b>0</b>	<b>0</b>	<b>5</b>	<b>1,436</b>
11	Tepic	89	5,538	811	3,236	771	4,927	758	11,513	0	784	1,384	536	822	314	25	932
	<b>Total Distrito</b>	<b>89</b>	<b>5,538</b>	<b>811</b>	<b>3,236</b>	<b>771</b>	<b>4,927</b>	<b>758</b>	<b>11,513</b>	<b>0</b>	<b>784</b>	<b>1,384</b>	<b>536</b>	<b>822</b>	<b>314</b>	<b>25</b>	<b>932</b>
12	Tepic	84	5,395	581	1,784	919	4,759	511	9,832	0	1,403	1,173	1,129	0	0	14	854
	<b>Total Distrito</b>	<b>84</b>	<b>5,395</b>	<b>581</b>	<b>1,784</b>	<b>919</b>	<b>4,759</b>	<b>511</b>	<b>9,832</b>	<b>0</b>	<b>1,403</b>	<b>1,173</b>	<b>1,129</b>	<b>0</b>	<b>0</b>	<b>14</b>	<b>854</b>
13	Jala	28	3,600	75	579	653	338	76	3,987	0	155	0	0	0	0	0	294
	La Yesca	18	1,620	27	1,523	34	1,356	11	1,090	0	18	0	0	0	0	0	363
	San Pedro Lagunillas	15	1,471	335	84	60	281	12	1,846	0	142	0	0	0	0	0	190
	Santa María del Oro	37	5,427	269	689	718	1,120	57	2,876	0	325	0	0	0	0	3	714
	<b>Total Distrito</b>	<b>98</b>	<b>12,118</b>	<b>706</b>	<b>2,875</b>	<b>1,465</b>	<b>3,095</b>	<b>156</b>	<b>9,799</b>	<b>0</b>	<b>640</b>	<b>0</b>	<b>0</b>	<b>0</b>	<b>0</b>	<b>3</b>	<b>1,561</b>
14	Tepic	14	756	157	286	188	1,222	95	1,870	0	256	161	0	0	0	1	148
	Xalisco	65	4,772	660	1,102	703	4,593	413	8,046	0	1,259	854	0	0	0	17	809
	<b>Total Distrito</b>	<b>79</b>	<b>5,528</b>	<b>817</b>	<b>1,388</b>	<b>891</b>	<b>5,815</b>	<b>508</b>	<b>9,916</b>	<b>0</b>	<b>1,515</b>	<b>1,015</b>	<b>0</b>	<b>0</b>	<b>0</b>	<b>18</b>	<b>957</b>
15	Compostela	96	6,340	638	3,779	449	3,194	412	8,640	0	1,643	0	0	0	0	19	1,148
	<b>Total Distrito</b>	<b>96</b>	<b>6,340</b>	<b>638</b>	<b>3,779</b>	<b>449</b>	<b>3,194</b>	<b>412</b>	<b>8,640</b>	<b>0</b>	<b>1,643</b>	<b>0</b>	<b>0</b>	<b>0</b>	<b>0</b>	<b>19</b>	<b>1,148</b>
16	Ahuacatlán	26	2,915	31	1,292	44	257	24	3,212	0	314	0	0	0	0	1	269
	Amatlán de Cañas	26	1,832	30	284	287	465	834	2,489	0	94	0	0	0	0	1	321
	Ixtlán del Río	40	2,786	549	2,658	104	381	184	5,410	0	579	0	0	0	0	6	657
	<b>Total Distrito</b>	<b>92</b>	<b>7,533</b>	<b>610</b>	<b>4,234</b>	<b>435</b>	<b>1,103</b>	<b>1,042</b>	<b>11,111</b>	<b>0</b>	<b>987</b>	<b>0</b>	<b>0</b>	<b>0</b>	<b>0</b>	<b>8</b>	<b>1,247</b>



## RESULTADOS DE LA ELECCIÓN DE DIPUTADOS DE MAYORÍA RELATIVA 2017

### Cómputos Municipales Distritales









Distrito	Municipio	Casillas Instaladas									CI-1	CI-2	CI-3	CI-4	CI-5	CAND. NO REG.	VOTOS NULOS
17	Bahía De Banderas	77	7,002	681	2,736	337	1,180	224	10,240	0	674	2,799	0	0	0	2	1,096
	<b>Total Distrito</b>	<b>77</b>	<b>7,002</b>	<b>681</b>	<b>2,736</b>	<b>337</b>	<b>1,180</b>	<b>224</b>	<b>10,240</b>	<b>0</b>	<b>674</b>	<b>2,799</b>	<b>0</b>	<b>0</b>	<b>0</b>	<b>2</b>	<b>1,096</b>
18	Bahía De Banderas	71	6,082	382	3,428	615	1,749	357	6,703	0	1,459	0	0	0	0	46	858
	<b>Total Distrito</b>	<b>71</b>	<b>6,082</b>	<b>382</b>	<b>3,428</b>	<b>615</b>	<b>1,749</b>	<b>357</b>	<b>6,703</b>	<b>0</b>	<b>1,459</b>	<b>0</b>	<b>0</b>	<b>0</b>	<b>0</b>	<b>46</b>	<b>858</b>
<b>Total</b>		<b>1,624</b>	<b>83,211</b>	<b>9,583</b>	<b>37,011</b>	<b>11,604</b>	<b>67,459</b>	<b>8,195</b>	<b>169,862</b>	<b>49,380</b>	<b>33,882</b>	<b>12,516</b>	<b>4,794</b>	<b>822</b>	<b>314</b>	<b>274</b>	<b>20,513</b>



# RESULTADOS DE LA ELECCIÓN DE DIPUTADOS DE MAYORÍA RELATIVA 2017

## Cóputos Municipales Distritales por Casilla








### DISTRITO 1

MUNICIPIO	SECCIÓN	CASILLA									CAND. NO REG.	VOTOS NULOS
Acaponeta	001	Básica	14	122	0	50	115	13	0	0	22	
Acaponeta	002	Básica	6	124	7	43	88	9	0	0	13	
Acaponeta	002	Contigua 1	9	123	8	53	94	7	0	0	21	
Acaponeta	003	Básica	8	107	6	115	123	7	0	0	14	
Acaponeta	003	Contigua 1	20	127	6	87	94	12	0	0	14	
Acaponeta	003	Contigua 2	15	138	10	80	89	17	0	0	15	
Acaponeta	004	Básica	21	182	7	71	127	4	0	0	8	
Acaponeta	005	Básica	10	122	12	64	71	4	0	0	15	
Acaponeta	005	Contigua 1	4	129	11	67	64	6	0	0	13	
Acaponeta	006	Básica	11	113	10	66	73	16	0	0	11	
Acaponeta	007	Básica	17	141	13	78	71	16	0	0	10	
Acaponeta	008	Básica	5	158	5	47	65	3	0	0	10	
Acaponeta	008	Contigua 1	5	138	3	43	82	5	0	0	11	
Acaponeta	009	Básica	23	229	16	56	88	7	0	0	14	
Acaponeta	009	Contigua 1	22	246	12	56	108	8	0	0	11	
Acaponeta	010	Básica	14	174	16	50	66	6	0	0	15	
Acaponeta	010	Contigua 1	13	197	13	46	64	8	0	0	11	
Acaponeta	011	Básica	9	108	1	48	48	5	0	0	1	
Acaponeta	012	Básica	15	223	25	66	110	8	0	0	16	
Acaponeta	013	Básica	8	205	7	77	79	10	0	0	9	
Acaponeta	013	Especial 1	3	71	1	33	34	7	0	0	13	
Acaponeta	014	Básica	3	80	2	48	43	8	0	0	5	
Acaponeta	015	Básica	8	149	7	59	76	5	0	0	12	
Acaponeta	016	Básica	8	134	17	71	79	8	0	0	2	
Acaponeta	016	Contigua 1	11	149	13	68	59	12	0	0	5	
Acaponeta	017	Básica	10	136	9	33	54	4	0	0	6	
Acaponeta	017	Contigua 1	9	124	9	45	59	2	0	0	13	
Acaponeta	018	Básica	5	119	10	50	68	6	0	0	13	
Acaponeta	018	Contigua 1	5	16	17	51	60	6	0	0	11	
Acaponeta	019	Básica	2	11	1	6	40	12	0	0	10	
Acaponeta	020	Básica	14	19	1	20	56	36	0	0	21	
Acaponeta	021	Básica	14	48	2	62	140	9	0	0	22	
Acaponeta	022	Básica	5	4	0	36	17	5	0	0	15	
Acaponeta	023	Básica	8	128	17	31	58	16	0	0	24	
Acaponeta	023	Extraordinaria 1	5	30	1	42	20	10	0	0	6	
Acaponeta	024	Básica	12	264	9	74	192	3	0	0	25	
Acaponeta	025	Básica	6	30	0	9	17	8	0	0	9	
Acaponeta	026	Básica	7	40	2	34	36	4	0	0	8	
Acaponeta	027	Básica	6	91	2	58	58	17	0	0	10	
Acaponeta	028	Básica	8	69	0	43	104	7	0	0	9	
Acaponeta	029	Básica	3	35	1	18	45	0	0	0	8	
Acaponeta	030	Básica	10	82	1	19	43	10	0	0	10	
Acaponeta	031	Básica	12	153	2	12	53	2	0	0	12	
Acaponeta	032	Básica	3	60	0	20	207	1	0	0	4	
Acaponeta	033	Básica	9	159	6	193	92	6	0	0	38	
Acaponeta	034	Básica	3	49	1	67	44	12	0	0	11	

# RESULTADOS DE LA ELECCIÓN DE DIPUTADOS DE MAYORÍA RELATIVA 2017

## Cóputos Municipales Distritales por Casilla









### DISTRITO 1

MUNICIPIO	SECCIÓN	CASILLA								CAND. NO REG.	VOTOS NULOS
Acaponeta	035	Básica	4	22	1	24	18	5	0	0	5
Acaponeta	036	Básica	21	69	2	50	44	25	0	0	35
Acaponeta	036	Contigua 1	24	76	2	66	60	21	0	0	31
Acaponeta	037	Básica	9	48	0	53	74	16	0	0	13
Acaponeta	038	Básica	15	87	8	64	109	38	0	0	23
Acaponeta	038	Contigua 1	8	113	1	80	99	32	0	0	12
Acaponeta	039	Básica	18	81	8	57	63	7	0	0	18
Acaponeta	039	Contigua 1	13	70	8	67	70	21	0	0	16
Acaponeta	040	Básica	10	307	1	73	102	8	0	0	18
Acaponeta	041	Básica	13	110	1	34	76	8	0	0	6
Acaponeta	043	Básica	8	130	1	114	189	26	0	0	19
Acaponeta	044	Básica	5	23	0	30	44	3	0	0	4
Acaponeta	045	Básica	5	56	2	49	27	10	0	0	8
Acaponeta	046	Básica	5	132	1	109	50	4	0	0	10
Acaponeta	046	Contigua 1	5	115	1	84	37	4	0	0	16
Acaponeta	047	Básica	8	133	10	112	94	59	0	0	27
Acaponeta	047	Extraordinaria 1	3	15	1	9	28	4	0	0	2
Acaponeta	048	Básica	2	40	1	20	33	33	0	0	6
Huajicori	196	Básica	7	184	2	138	149	9	0	0	17
Huajicori	196	Contigua 1	4	140	0	116	196	16	0	0	18
Huajicori	197	Básica	7	158	5	84	143	14	0	0	16
Huajicori	197	Contigua 1	12	139	2	76	161	16	0	0	21
Huajicori	198	Básica	0	56	1	22	146	10	0	0	6
Huajicori	199	Básica	2	123	1	18	102	2	0	0	13
Huajicori	200	Básica	2	63	1	9	90	1	0	0	5
Huajicori	201	Básica	2	70	0	21	96	0	0	0	4
Huajicori	202	Básica	6	144	2	53	277	11	0	0	20
Huajicori	203	Básica	2	45	0	44	66	6	0	0	3
Huajicori	203	Extraordinaria 1	2	71	0	14	80	0	0	0	6
Huajicori	203	Extraordinaria 2	18	79	4	40	43	5	0	0	8
Huajicori	204	Básica	0	62	0	5	78	2	0	0	2
Huajicori	205	Básica	2	31	0	42	61	8	0	0	11
Huajicori	206	Básica	1	33	0	72	99	1	0	0	3
Huajicori	207	Básica	0	57	1	24	58	1	0	0	3
Huajicori	207	Extraordinaria 1	0	2	0	15	71	1	0	0	1
Huajicori	208	Básica	5	76	1	102	121	8	0	0	18
Huajicori	209	Básica	0	99	2	17	40	7	0	0	9
Huajicori	210	Básica	2	87	3	91	76	6	0	0	14
Huajicori	211	Básica	2	47	1	56	87	2	0	0	10
Huajicori	212	Básica	0	43	0	23	106	4	0	0	2
Huajicori	213	Básica	1	40	1	33	102	10	0	0	9
Huajicori	214	Básica	4	38	3	49	102	15	0	0	11
Rosamorada	277	Básica	13	119	6	40	96	26	0	0	9
Rosamorada	277	Contigua 1	15	116	4	32	91	30	0	0	11
Rosamorada	277	Extraordinaria 1	5	28	0	11	34	26	0	0	5
Rosamorada	278	Básica	9	82	2	10	61	9	0	0	6

## RESULTADOS DE LA ELECCIÓN DE DIPUTADOS DE MAYORÍA RELATIVA 2017

### Cómputos Municipales Distritales por Casilla










#### DISTRITO 1

MUNICIPIO	SECCIÓN	CASILLA	 MOVIMIENTO CIUDADANO	 morena	 encuentro social	 JUNTOS POR TI	 PAN	 VERDE	 ALIANZA NAYARIT DE TODOS	 Cerá INDEPENDIENTE	CAND. NO REG.	VOTOS NULOS
Rosamorada	278	Extraordinaria 1	9	85	3	30	53	4	1	20		
Rosamorada	279	Básica	3	93	2	13	33	5	0	3		
Rosamorada	279	Especial 1	0	9	0	2	8	0	0	1		
Rosamorada	280	Básica	5	94	1	21	43	12	0	8		
Rosamorada	281	Básica	30	185	3	107	129	26	0	18		
Rosamorada	282	Básica	16	141	3	56	133	12	1	0		
Rosamorada	284	Básica	0	43	2	33	46	10	0	1		
Rosamorada	285	Básica	14	53	2	127	80	25	0	13		
Rosamorada	290	Básica	10	186	7	70	152	34	0	21		
Rosamorada	291	Básica	2	77	1	71	128	11	0	12		
Rosamorada	291	Contigua 1	6	70	0	73	135	15	0	12		
Rosamorada	291	Extraordinaria 1	0	25	0	19	30	14	0	8		
Rosamorada	292	Básica	1	2	0	78	77	29	0	7		
Rosamorada	292	Extraordinaria 1	1	4	1	30	38	12	0	7		
Rosamorada	293	Básica	4	13	2	52	89	16	0	4		
Rosamorada	294	Básica	1	1	0	51	36	10	0	7		
Rosamorada	295	Básica	0	26	1	111	70	52	0	9		
Rosamorada	295	Contigua 1	1	9	1	114	80	51	0	17		
Rosamorada	296	Básica	6	64	0	111	157	21	0	16		
Rosamorada	297	Básica	7	25	7	56	153	63	0	23		
Rosamorada	316	Básica	5	11	3	36	76	29	0	10		
Rosamorada	316	Extraordinaria 1	2	4	1	16	35	21	0	2		
Rosamorada	317	Básica	7	32	5	66	129	15	0	22		
Rosamorada	318	Básica	1	21	1	120	145	7	0	3		
Rosamorada	319	Básica	1	4	0	62	86	17	0	7		
		<b>Total</b>	<b>869</b>	<b>10,492</b>	<b>456</b>	<b>6,342</b>	<b>9,663</b>	<b>1,468</b>	<b>2</b>	<b>1,357</b>		

## RESULTADOS DE LA ELECCIÓN DE DIPUTADOS DE MAYORÍA RELATIVA 2017

### Cómputos Municipales Distritales por Casilla

#### DISTRITO 2

MUNICIPIO	SECCIÓN	CASILLA					  			CAND. NO REG.	VOTOS NULOS
Rosamorada	283	Básica	16	26	3	138	209	41	0	15	
Rosamorada	286	Básica	6	70	4	84	261	7	0	20	
Rosamorada	286	Extraordinaria 1	3	34	1	28	53	1	0	6	
Rosamorada	287	Básica	3	32	3	149	162	0	0	23	
Rosamorada	288	Básica	4	19	7	171	75	2	0	19	
Rosamorada	288	Contigua 1	1	18	3	191	83	2	0	13	
Rosamorada	289	Básica	8	56	10	52	147	14	0	12	
Rosamorada	289	Contigua 1	4	62	6	62	141	10	0	17	
Rosamorada	298	Básica	8	37	14	56	214	22	0	25	
Rosamorada	299	Básica	10	40	6	45	215	14	0	21	
Rosamorada	300	Básica	8	48	12	66	228	24	0	16	
Rosamorada	301	Básica	9	39	12	90	129	60	0	20	
Rosamorada	301	Contigua 1	7	37	4	67	113	75	0	21	
Rosamorada	302	Básica	9	5	4	73	179	2	0	7	
Rosamorada	302	Contigua 1	14	8	1	63	198	2	0	7	
Rosamorada	303	Básica	19	5	2	89	219	2	0	9	
Rosamorada	304	Básica	17	17	3	112	257	1	0	16	
Rosamorada	305	Básica	5	37	1	49	202	27	1	10	
Rosamorada	306	Básica	7	18	3	64	169	4	0	20	
Rosamorada	306	Contigua 1	5	20	6	66	156	13	0	22	
Rosamorada	307	Básica	11	16	27	85	195	3	0	7	
Rosamorada	308	Básica	5	17	6	69	229	5	0	21	
Rosamorada	309	Básica	3	20	15	102	216	94	0	25	
Rosamorada	310	Básica	0	56	7	126	110	42	0	19	
Rosamorada	310	Contigua 1	17	55	12	121	104	34	0	10	
Rosamorada	311	Básica	16	29	15	137	142	30	0	12	
Rosamorada	311	Contigua 1	16	37	8	128	127	36	0	14	
Rosamorada	311	Extraordinaria 1	6	10	1	47	72	18	0	8	
Rosamorada	312	Básica	11	36	35	93	163	19	0	8	
Rosamorada	313	Básica	8	24	12	161	90	36	0	9	
Rosamorada	314	Básica	23	59	7	52	207	32	0	31	
Rosamorada	315	Básica	26	52	12	101	196	28	0	29	
Tecuala	547	Básica	22	18	11	85	167	67	0	11	
Tecuala	548	Básica	25	56	18	66	221	36	0	28	
Tecuala	549	Básica	41	78	6	70	174	55	0	20	
Tecuala	550	Básica	36	66	2	59	178	36	0	22	
Tecuala	550	Contigua 1	44	59	4	81	171	35	0	9	
Tecuala	550	Extraordinaria 1	16	11	0	59	92	22	0	19	
Tecuala	551	Básica	55	29	6	58	182	45	3	13	
Tecuala	552	Básica	34	51	8	69	188	23	0	27	
Tecuala	553	Básica	8	42	3	64	143	79	0	19	
Tecuala	554	Básica	27	40	6	78	174	55	0	18	
Tecuala	555	Básica	26	59	11	62	135	30	0	14	
Tecuala	556	Básica	18	20	6	43	86	18	0	11	
Tecuala	557	Básica	11	42	9	33	74	12	0	12	
Tecuala	558	Básica	13	34	3	31	121	38	0	7	












# RESULTADOS DE LA ELECCIÓN DE DIPUTADOS DE MAYORÍA RELATIVA 2017

## Cóputos Municipales Distritales por Casilla




### DISTRITO 2

MUNICIPIO	SECCIÓN	CASILLA								CAND. NO REG.	VOTOS NULOS
Tecuala	559	Básica	21	63	11	37	123	17	0	11	
Tecuala	560	Básica	22	45	3	51	114	18	0	6	
Tecuala	561	Básica	28	44	2	52	133	26	0	9	
Tecuala	561	Especial 1	5	2	3	9	7	7	0	0	
Tecuala	562	Básica	22	45	4	70	198	24	0	19	
Tecuala	563	Básica	53	64	7	54	143	32	0	5	
Tecuala	564	Básica	20	38	14	56	104	10	0	14	
Tecuala	564	Contigua 1	23	48	13	48	107	15	0	11	
Tecuala	565	Básica	16	4	0	14	49	44	0	5	
Tecuala	566	Básica	2	4	0	41	52	19	0	5	
Tecuala	567	Básica	6	10	0	69	247	114	0	12	
Tecuala	567	Extraordinaria 1	3	10	0	16	42	14	0	1	
Tecuala	568	Básica	122	13	0	52	187	38	0	44	
Tecuala	569	Básica	31	1	3	38	53	86	1	9	
Tecuala	570	Básica	28	19	23	68	152	25	0	22	
Tecuala	570	Contigua 1	19	21	17	75	128	24	0	35	
Tecuala	571	Básica	11	39	2	71	108	28	0	19	
Tecuala	571	Contigua 1	5	36	1	83	101	41	0	0	
Tecuala	572	Básica	7	61	2	109	181	25	0	18	
Tecuala	573	Básica	13	61	0	131	209	34	0	21	
Tecuala	574	Básica	5	51	2	105	169	22	0	30	
Tecuala	575	Básica	5	36	3	76	92	32	0	13	
Tecuala	575	Contigua 1	11	35	2	76	88	28	0	13	
Tecuala	576	Básica	15	103	2	92	169	16	0	14	
Tecuala	577	Básica	9	38	3	53	172	44	0	16	
Tecuala	578	Básica	4	39	0	19	127	29	0	17	
Tecuala	578	Contigua 1	9	38	2	45	88	43	0	19	
Tecuala	579	Básica	12	28	6	49	188	133	0	16	
Tecuala	580	Básica	3	8	1	23	95	141	0	3	
Tecuala	580	Contigua 1	5	18	3	23	91	106	0	5	
Tecuala	581	Básica	20	32	1	32	181	66	0	15	
Tecuala	582	Básica	4	13	1	89	115	55	0	6	
Tecuala	582	Contigua 1	8	17	1	71	131	63	0	15	
Tecuala	583	Básica	4	28	2	42	86	80	0	12	
Tecuala	583	Contigua 1	6	34	2	65	73	69	0	14	
Tecuala	584	Básica	6	52	1	64	150	142	0	22	
Tecuala	585	Básica	10	40	2	51	84	95	0	19	
Tecuala	586	Básica	10	11	0	71	142	126	0	35	
Tecuala	587	Básica	8	17	1	137	237	33	0	28	
Tecuala	588	Básica	12	45	0	57	128	9	0	15	
Tecuala	588	Contigua 1	8	54	1	71	130	9	0	20	
Tecuala	589	Básica	3	15	2	25	69	9	0	6	
Tecuala	590	Básica	2	15	0	14	38	0	0	4	
Tecuala	590	Extraordinaria 1	1	4	0	45	27	11	0	0	
Tecuala	591	Básica	5	23	0	73	109	4	0	9	
Tecuala	591	Contigua 1	3	31	0	79	82	14	0	16	



## RESULTADOS DE LA ELECCIÓN DE DIPUTADOS DE MAYORÍA RELATIVA 2017 Cómputos Municipales Distritales por Casilla

### DISTRITO 2

MUNICIPIO	SECCIÓN	CASILLA	 MOVIMIENTO CIUDADANO	 <b>morena</b>	 encuentro social	 JUNTOS POR TI	 PRD	 VERDE alianza NAYARIT DE TODOS	 INDEPENDIENTE	CAND. NO REG.	VOTOS NULOS
Tecuala	592	Básica	1	51	1	25	38	3	0	6	
Tecuala	593	Básica	2	64	2	37	144	11	0	16	
Tecuala	594	Básica	11	41	1	81	72	9	0	13	
Tecuala	595	Básica	5	26	0	58	162	5	0	4	
Tecuala	596	Básica	6	25	0	30	101	14	0	5	
		<b>Total</b>	<b>1,351</b>	<b>3,304</b>	<b>502</b>	<b>6,717</b>	<b>13,383</b>	<b>3,313</b>	<b>5</b>	<b>1,434</b>	









# RESULTADOS DE LA ELECCIÓN DE DIPUTADOS DE MAYORÍA RELATIVA 2017

## Cómputos Municipales Distritales por Casilla

### DISTRITO 3

Instituto Estatal Electoral de Nayarit

MUNICIPIO	SECCIÓN	CASILLA	 MOVIMIENTO CIUDADANO	 morena	 encuentro social	 JUNTOS POR EL BIEN	 PAN VERDE Alianza NAYARIT DE TODOS	 PARTIDO ACCIÓN NACIONAL	CAND. NO REG.	VOTOS NULOS
Del Nayar	257	Básica	0	34	5	240	60	3	0	14
Del Nayar	257	Contigua 1	34	23	4	215	84	4	0	13
Del Nayar	258	Básica	28	37	6	255	104	3	0	28
Del Nayar	258	Contigua 1	16	29	4	246	111	7	0	22
Del Nayar	258	Contigua 2	26	33	5	252	78	5	0	28
Del Nayar	258	Especial 1	7	4	1	22	19	1	0	3
Del Nayar	259	Básica	12	24	9	147	107	3	0	32
Del Nayar	259	Contigua 1	12	29	14	178	68	5	0	22
Del Nayar	259	Contigua 2	19	23	9	139	93	4	0	17
Del Nayar	259	Extraordinaria 1	16	11	10	209	45	4	0	36
Del Nayar	259	Extraordinaria 1 Contigua 1	11	17	3	226	60	3	0	29
Del Nayar	259	Extraordinaria 2	16	15	1	204	91	4	0	27
Del Nayar	259	Extraordinaria 3	3	7	24	99	22	4	0	20
Del Nayar	260	Básica	6	81	1	302	40	10	0	29
Del Nayar	260	Extraordinaria 1	6	2	1	101	7	9	0	21
Del Nayar	261	Básica	6	27	2	226	99	5	0	30
Del Nayar	262	Básica	17	20	129	134	67	8	0	23
Del Nayar	262	Extraordinaria 1	33	13	21	160	34	31	0	16
Del Nayar	263	Básica	23	15	4	36	25	4	0	17
Del Nayar	264	Básica	7	5	0	219	81	13	0	34
Del Nayar	264	Extraordinaria 1	0	11	3	75	34	0	0	3
Del Nayar	265	Básica	0	7	0	161	88	19	0	15
Del Nayar	266	Básica	24	12	1	238	83	0	1	5
Del Nayar	267	Básica	15	45	18	111	125	26	0	0
Del Nayar	267	Contigua 1	25	31	13	122	107	27	0	29
Del Nayar	267	Contigua 2	32	29	25	102	107	14	0	32
Del Nayar	267	Extraordinaria 1	8	11	22	57	48	54	0	22
Del Nayar	267	Extraordinaria 2	21	1	0	113	49	11	0	13
Del Nayar	267	Extraordinaria 3	24	22	19	83	22	45	0	24
Del Nayar	268	Básica	3	13	1	173	91	37	0	22
Del Nayar	268	Extraordinaria 1	3	6	4	99	55	20	0	12
Del Nayar	268	Extraordinaria 2	7	7	5	258	132	20	0	21
Del Nayar	269	Básica	23	13	3	112	64	102	0	47
Del Nayar	269	Contigua 1	7	9	1	90	113	98	0	48
Del Nayar	270	Básica	21	34	5	238	83	34	0	28
Del Nayar	270	Contigua 1	22	73	12	202	52	22	0	29
Del Nayar	270	Contigua 2	18	53	9	202	81	37	0	24
Del Nayar	270	Extraordinaria 1	12	25	1	210	62	20	0	25
Del Nayar	271	Básica	1	4	0	134	63	11	0	16
Del Nayar	271	Extraordinaria 1	19	24	3	234	28	3	0	10
Del Nayar	272	Básica	43	78	9	188	142	39	0	26
Del Nayar	273	Básica	27	49	6	145	132	19	0	27
Del Nayar	273	Extraordinaria 1	25	57	0	110	51	5	0	22
Del Nayar	274	Básica	16	67	1	152	56	14	0	20
Del Nayar	274	Extraordinaria 1	18	11	4	125	90	46	0	43
Del Nayar	275	Básica	10	34	1	63	82	4	0	12
Del Nayar	275	Extraordinaria 1	7	11	2	111	44	25	0	8
Del Nayar	276	Básica	10	14	1	101	114	130	0	8
Del Nayar	276	Extraordinaria 1	1	10	6	31	76	70	0	8









## RESULTADOS DE LA ELECCIÓN DE DIPUTADOS DE MAYORÍA RELATIVA 2017







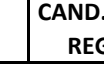
### Cómputos Municipales Distritales por Casilla

Instituto Estatal Electoral de Nayarit

**DISTRITO 3**







MUNICIPIO	SECCIÓN	CASILLA	 MOVIMIENTO CIUDADANO	 morena	 encuentro social	 JUNTOS POR TI	 PARTIDO VERDE Alianza NAYARIT DE TODOS	 PARTIDO ACCIÓN NACIONAL	CAND. NO REG.	VOTOS NULOS
Del Nayar	276	Extraordinaria 2	13	28	2	329	59	52	0	17
Ruiz	320	Básica	21	26	3	158	110	7	0	15
Ruiz	320	Contigua 1	21	17	4	185	116	2	1	8
Ruiz	320	Contigua 2	21	23	1	183	111	8	0	14
Ruiz	321	Básica	17	29	1	156	94	7	0	6
Ruiz	321	Contigua 1	25	17	4	142	96	4	0	7
Ruiz	322	Básica	25	25	3	162	109	2	0	5
Ruiz	322	Contigua 1	21	18	1	180	79	3	0	6
Ruiz	323	Básica	14	17	5	222	120	15	0	14
Ruiz	323	Contigua 1	25	0	9	205	125	17	0	18
Ruiz	324	Básica	71	12	1	260	160	2	0	10
Ruiz	325	Básica	13	19	2	180	92	2	0	11
Ruiz	325	Especial 1	4	0	1	24	19	5	0	3
Ruiz	326	Básica	20	15	6	262	154	3	0	14
Ruiz	327	Básica	18	8	3	154	48	7	0	8
Ruiz	327	Contigua 1	20	9	2	137	67	4	0	4
Ruiz	328	Básica	22	31	0	177	70	4	0	9
Ruiz	328	Contigua 1	29	15	2	165	70	4	0	11
Ruiz	329	Básica	24	13	0	169	63	3	0	3
Ruiz	329	Contigua 1	26	27	1	144	77	0	1	9
Ruiz	330	Básica	13	17	1	165	100	5	0	6
Ruiz	331	Básica	14	11	2	158	105	0	0	7
Ruiz	331	Contigua 1	16	6	2	173	101	2	0	8
Ruiz	332	Básica	26	0	0	4	47	1	0	13
Ruiz	333	Básica	10	4	6	109	158	1	0	18
Ruiz	333	Extraordinaria 1	41	5	7	177	172	0	2	34
Ruiz	334	Básica	23	4	12	42	32	6	0	12
Ruiz	334	Extraordinaria 1	9	0	0	29	65	1	0	10
Ruiz	335	Básica	19	1	0	87	26	0	0	6
Ruiz	336	Básica	6	13	2	135	66	2	0	15
Ruiz	337	Básica	48	19	3	134	213	14	0	18
Ruiz	338	Básica	28	11	0	124	154	9	0	9
Ruiz	339	Básica	13	4	3	45	49	2	0	4
Ruiz	340	Básica	21	13	3	76	120	7	0	11
Ruiz	341	Básica	26	9	2	217	154	12	0	20
Ruiz	342	Básica	22	25	1	74	99	5	0	9
Ruiz	343	Básica	52	8	12	68	110	13	0	14
Ruiz	343	Contigua 1	61	11	11	100	79	10	0	12
Ruiz	344	Básica	22	8	4	96	126	5	0	14
Ruiz	345	Básica	0	6	3	130	62	23	0	12
Ruiz	346	Básica	10	0	0	136	75	2	0	10
Ruiz	346	Extraordinaria 1	7	3	0	107	37	2	0	11
<b>Total</b>			<b>1,677</b>	<b>1,737</b>	<b>553</b>	<b>13,630</b>	<b>7,558</b>	<b>1,355</b>	<b>5</b>	<b>1,525</b>

RESULTADOS DE LA ELECCIÓN DE DIPUTADOS DE MAYORÍA RELATIVA 2017  
Cómputos Municipales Distritales por Casilla  
DISTRITO 4

MUNICIPIO	SECCIÓN	CASILLA								CAND. NO REG.	VOTOS NULOS
Santiago Ixcuintla	457	Básica	3	0	4	104	98	83	0	9	
Santiago Ixcuintla	457	Contigua 1	0	1	0	98	95	95	0	14	
Santiago Ixcuintla	458	Básica	0	1	0	234	247	132	0	6	
Santiago Ixcuintla	459	Básica	4	3	0	64	171	138	0	14	
Santiago Ixcuintla	459	Contigua 1	1	7	0	80	165	146	0	11	
Santiago Ixcuintla	460	Básica	0	1	0	25	111	170	0	12	
Santiago Ixcuintla	460	Contigua 1	0	1	0	32	81	193	0	10	
Santiago Ixcuintla	461	Básica	0	0	0	50	118	205	0	10	
Santiago Ixcuintla	462	Básica	6	0	0	16	25	60	0	9	
Santiago Ixcuintla	463	Básica	10	7	1	177	184	109	0	12	
Santiago Ixcuintla	464	Básica	2	1	0	19	60	193	0	11	
Santiago Ixcuintla	465	Básica	1	0	1	36	51	353	0	25	
Santiago Ixcuintla	466	Básica	2	0	0	54	88	264	0	13	
Santiago Ixcuintla	467	Básica	1	2	2	93	57	52	0	13	
Santiago Ixcuintla	468	Básica	11	7	0	122	98	76	0	14	
Santiago Ixcuintla	469	Básica	4	5	0	166	137	24	0	8	
Santiago Ixcuintla	470	Básica	4	11	1	121	105	13	0	12	
Santiago Ixcuintla	470	Contigua 1	7	6	0	168	66	13	0	7	
Santiago Ixcuintla	471	Básica	10	10	0	120	154	29	0	16	
Santiago Ixcuintla	472	Básica	10	22	1	147	173	62	0	29	
Santiago Ixcuintla	473	Básica	16	17	1	148	136	39	0	17	
Santiago Ixcuintla	474	Básica	9	22	3	148	155	66	0	27	
Santiago Ixcuintla	491	Básica	4	15	0	182	101	9	0	9	
Santiago Ixcuintla	492	Básica	7	23	1	46	84	33	0	2	
Santiago Ixcuintla	493	Básica	9	26	1	89	56	86	0	16	
Santiago Ixcuintla	493	Contigua 1	6	21	0	98	70	90	0	12	
Santiago Ixcuintla	494	Básica	10	43	3	93	83	74	0	13	
Santiago Ixcuintla	495	Básica	7	28	6	131	76	93	0	8	
Santiago Ixcuintla	496	Básica	7	18	2	105	94	90	0	18	
Santiago Ixcuintla	497	Básica	10	11	3	45	142	85	0	3	
Santiago Ixcuintla	497	Contigua 1	10	12	3	53	128	70	0	17	
Santiago Ixcuintla	498	Básica	19	37	1	145	142	131	0	23	
Santiago Ixcuintla	499	Básica	1	1	0	33	33	89	0	4	
Santiago Ixcuintla	500	Básica	14	9	7	82	128	20	0	8	
Santiago Ixcuintla	502	Básica	14	20	10	195	119	72	0	21	
Santiago Ixcuintla	532	Básica	5	21	6	105	157	52	0	5	
Santiago Ixcuintla	532	Contigua 1	11	18	1	109	124	50	0	6	
Santiago Ixcuintla	534	Básica	3	21	1	60	91	69	0	10	
Santiago Ixcuintla	535	Básica	8	24	2	70	110	67	0	13	
Santiago Ixcuintla	536	Básica	6	22	2	82	94	78	0	9	
Santiago Ixcuintla	537	Básica	12	17	1	128	115	82	0	5	
Santiago Ixcuintla	538	Básica	7	24	2	96	99	78	0	14	
Santiago Ixcuintla	539	Básica	13	17	6	81	112	133	0	7	
Santiago Ixcuintla	540	Básica	5	12	1	47	59	79	0	10	
Santiago Ixcuintla	540	Contigua 1	0	20	0	61	65	54	0	13	








RESULTADOS DE LA ELECCIÓN DE DIPUTADOS DE MAYORÍA RELATIVA 2017  
Cómputos Municipales Distritales por Casilla  
DISTRITO 4

MUNICIPIO	SECCIÓN	CASILLA							CAND. NO REG.	VOTOS NULOS
Santiago Ixcuintla	541	Básica	4	36	4	37	78	92	0	12
Santiago Ixcuintla	541	Contigua 1	3	32	1	56	74	85	0	14
Santiago Ixcuintla	542	Básica	6	20	2	73	84	75	0	7
Santiago Ixcuintla	542	Contigua 1	3	11	0	65	120	81	0	15
Tuxpan	810	Básica	21	13	3	91	44	80	0	9
Tuxpan	810	Contigua 1	8	14	7	76	40	87	0	14
Tuxpan	811	Básica	35	14	2	157	63	101	0	10
Tuxpan	812	Básica	33	16	9	91	67	49	0	8
Tuxpan	812	Contigua 1	25	7	3	109	58	49	0	2
Tuxpan	813	Básica	34	19	6	135	68	77	0	8
Tuxpan	814	Básica	45	11	3	141	88	96	0	10
Tuxpan	815	Básica	20	12	10	109	59	55	0	8
Tuxpan	815	Contigua 1	26	14	5	105	47	70	0	8
Tuxpan	816	Básica	17	10	4	107	91	82	0	13
Tuxpan	816	Contigua 1	12	14	5	113	67	94	0	10
Tuxpan	817	Básica	41	5	1	96	52	32	0	9
Tuxpan	817	Especial 1	0	2	1	5	5	6	0	0
Tuxpan	818	Básica	35	15	5	71	74	26	0	4
Tuxpan	819	Básica	62	16	3	145	67	29	2	8
Tuxpan	820	Básica	86	19	3	74	52	19	0	3
Tuxpan	821	Básica	40	18	13	131	69	46	1	10
Tuxpan	822	Básica	45	29	17	187	132	69	0	26
Tuxpan	823	Básica	24	23	10	102	91	53	1	12
Tuxpan	823	Contigua 1	22	27	9	90	97	50	0	12
Tuxpan	824	Básica	36	23	4	109	75	49	0	13
Tuxpan	824	Contigua 1	35	19	11	84	93	49	0	13
Tuxpan	825	Básica	56	30	11	201	98	60	1	16
Tuxpan	826	Básica	46	18	4	79	79	48	0	10
Tuxpan	827	Básica	40	24	4	124	72	49	0	9
Tuxpan	827	Contigua 1	34	22	7	101	86	62	0	10
Tuxpan	828	Básica	38	14	7	88	85	40	1	7
Tuxpan	829	Básica	32	20	2	79	53	29	0	4
Tuxpan	830	Básica	48	36	12	103	101	69	0	9
Tuxpan	831	Básica	56	41	18	158	109	94	4	13
Tuxpan	832	Básica	38	40	2	115	114	87	0	12
Tuxpan	833	Básica	28	14	4	128	91	75	0	6
Tuxpan	834	Básica	49	9	5	118	56	61	0	10
Tuxpan	835	Básica	34	16	4	109	62	41	0	8
Tuxpan	835	Contigua 1	23	16	5	120	59	30	0	17
Tuxpan	836	Básica	1	4	1	188	92	54	0	11
Tuxpan	836	Contigua 1	3	3	0	158	127	42	0	10
Tuxpan	837	Básica	5	7	4	162	101	58	0	20
Tuxpan	837	Contigua 1	12	7	3	106	106	93	0	24
Tuxpan	838	Básica	16	19	0	129	70	68	0	10
Tuxpan	838	Contigua 1	13	13	6	129	65	84	0	22










RESULTADOS DE LA ELECCIÓN DE DIPUTADOS DE MAYORÍA RELATIVA 2017  
 Cómputos Municipales Distritales por Casilla  
**DISTRITO 4**

MUNICIPIO	SECCIÓN	CASILLA	 MOVIMIENTO CIUDADANO	morena	 encuentro social	 JUNTOS POR TI	 PAN VERDE ALianza NAYARIT DE TODOS	 CHUY CEJA INDEPENDIENTE	CAND. NO REG.	VOTOS NULOS
Tuxpan	839	Básica	11	18	7	85	99	34	2	10
Tuxpan	839	Contigua 1	6	19	1	95	112	23	0	13
Tuxpan	840	Básica	18	33	7	171	140	44	6	27
Tuxpan	841	Básica	23	16	0	90	110	139	1	17
Tuxpan	842	Básica	27	6	0	69	75	68	1	23
Tuxpan	842	Contigua 1	23	10	0	50	96	71	0	15
Tuxpan	843	Básica	36	24	2	93	145	107	0	19
<b>Total</b>			<b>1,723</b>	<b>1,502</b>	<b>330</b>	<b>9,965</b>	<b>9,115</b>	<b>7,430</b>	<b>20</b>	<b>1,155</b>









**RESULTADOS DE LA ELECCIÓN DE DIPUTADOS DE MAYORÍA RELATIVA 2017**  
**Cómputos Municipales Distritales por Casilla**  
**DISTRITO 5**

MUNICIPIO	SECCIÓN	CASILLA	 MOVIMIENTO CIUDADANO	 morena	 encuentro social	 JUNTOS POR TI	 PAN	 PARTIDO REVOLUCIONARIO	 PARTIDO ACCIÓN INDEPENDIENTE	CAND. NO REG.	VOTOS NULOS
Santiago Ixcuintla	435	Básica	13	28	7	162	55	3	0	7	
Santiago Ixcuintla	435	Contigua 1	16	28	4	144	54	5	0	11	
Santiago Ixcuintla	436	Básica	10	27	1	192	88	4	0	12	
Santiago Ixcuintla	436	Contigua 1	18	35	1	198	86	1	0	10	
Santiago Ixcuintla	437	Básica	23	30	2	189	86	5	0	13	
Santiago Ixcuintla	437	Contigua 1	17	40	2	211	85	7	0	16	
Santiago Ixcuintla	437	Contigua 2	12	38	1	205	94	5	0	6	
Santiago Ixcuintla	438	Básica	8	16	4	138	76	3	0	7	
Santiago Ixcuintla	438	Contigua 1	17	29	6	151	58	3	0	8	
Santiago Ixcuintla	439	Básica	8	26	1	160	81	1	0	11	
Santiago Ixcuintla	440	Básica	14	14	2	179	110	0	0	5	
Santiago Ixcuintla	441	Básica	12	23	6	148	83	7	0	9	
Santiago Ixcuintla	441	Contigua 1	12	26	10	136	72	14	0	7	
Santiago Ixcuintla	442	Básica	9	32	3	191	91	16	1	16	
Santiago Ixcuintla	442	Contigua 1	13	33	4	195	111	15	0	2	
Santiago Ixcuintla	443	Básica	7	29	4	216	139	8	0	19	
Santiago Ixcuintla	444	Básica	5	28	0	146	62	7	0	8	
Santiago Ixcuintla	445	Básica	6	19	3	86	70	5	0	4	
Santiago Ixcuintla	446	Básica	6	35	4	192	82	14	0	11	
Santiago Ixcuintla	447	Básica	6	36	0	233	126	7	0	14	
Santiago Ixcuintla	448	Básica	14	41	1	219	112	4	0	9	
Santiago Ixcuintla	449	Básica	4	16	1	89	56	2	0	6	
Santiago Ixcuintla	450	Básica	21	41	6	161	107	7	0	9	
Santiago Ixcuintla	451	Básica	24	49	2	153	79	10	1	5	
Santiago Ixcuintla	451	Contigua 1	28	47	1	127	79	8	0	8	
Santiago Ixcuintla	452	Básica	10	29	1	100	86	0	0	5	
Santiago Ixcuintla	452	Especial 1	2	10	0	22	8	3	0	0	
Santiago Ixcuintla	453	Básica	7	17	1	98	52	4	0	5	
Santiago Ixcuintla	454	Básica	1	12	3	96	23	4	0	2	
Santiago Ixcuintla	455	Básica	12	29	4	170	95	5	0	11	
Santiago Ixcuintla	456	Básica	4	37	5	108	79	5	0	7	
Santiago Ixcuintla	475	Básica	8	1	6	124	86	2	0	20	
Santiago Ixcuintla	476	Básica	10	36	0	92	82	6	0	11	
Santiago Ixcuintla	477	Básica	1	13	2	114	76	1	0	10	
Santiago Ixcuintla	478	Básica	1	0	0	123	89	12	0	6	
Santiago Ixcuintla	478	Extraordinaria 1	2	2	0	58	30	0	0	6	
Santiago Ixcuintla	479	Básica	0	2	0	39	24	3	0	3	
Santiago Ixcuintla	480	Básica	2	3	2	59	57	2	0	3	
Santiago Ixcuintla	480	Extraordinaria 1	3	3	0	97	57	1	0	11	
Santiago Ixcuintla	481	Básica	3	0	1	40	58	1	0	11	
Santiago Ixcuintla	482	Básica	4	7	3	180	94	6	0	10	
Santiago Ixcuintla	482	Contigua 1	2	14	1	176	96	5	0	9	
Santiago Ixcuintla	483	Básica	4	15	1	153	138	5	0	11	
Santiago Ixcuintla	483	Contigua 1	6	9	2	168	141	3	0	18	
Santiago Ixcuintla	484	Básica	3	10	1	168	102	2	0	7	
Santiago Ixcuintla	484	Contigua 1	6	9	0	156	95	5	0	15	
Santiago Ixcuintla	485	Básica	11	20	2	243	177	8	0	10	





**RESULTADOS DE LA ELECCIÓN DE DIPUTADOS DE MAYORÍA RELATIVA 2017**  
**Cómputos Municipales Distritales por Casilla**  
**DISTRITO 5**

MUNICIPIO	SECCIÓN	CASILLA	 MOVIMIENTO CIUDADANO	 morena	 encuentro social	 JUNTOS POR TI	 PAN NAYARIT DE TODOS	 GERARDO SÁNCHEZ	CAND. NO REG.	VOTOS NULOS
Santiago Ixcuintla	486	Básica	5	10	0	104	79	6	0	15
Santiago Ixcuintla	487	Básica	6	27	1	280	116	8	0	8
Santiago Ixcuintla	487	Extraordinaria 1	0	7	0	105	92	2	0	8
Santiago Ixcuintla	488	Básica	8	18	0	208	200	6	0	12
Santiago Ixcuintla	489	Básica	5	30	2	105	96	10	1	15
Santiago Ixcuintla	489	Extraordinaria 1	4	5	0	43	29	9	0	4
Santiago Ixcuintla	490	Básica	12	26	4	177	131	10	0	12
Santiago Ixcuintla	501	Básica	15	22	5	118	99	6	0	16
Santiago Ixcuintla	503	Básica	17	41	1	100	82	10	0	11
Santiago Ixcuintla	503	Contigua 1	12	35	2	83	90	12	0	10
Santiago Ixcuintla	504	Básica	17	39	7	121	136	38	0	16
Santiago Ixcuintla	505	Básica	15	20	1	117	114	17	0	21
Santiago Ixcuintla	505	Contigua 1	6	19	4	115	110	11	0	24
Santiago Ixcuintla	506	Básica	7	20	2	80	119	7	0	15
Santiago Ixcuintla	507	Básica	8	25	3	177	210	10	0	25
Santiago Ixcuintla	508	Básica	15	24	3	104	136	27	0	20
Santiago Ixcuintla	508	Contigua 1	10	27	4	103	139	15	0	20
Santiago Ixcuintla	509	Básica	7	6	3	109	97	14	0	11
Santiago Ixcuintla	510	Básica	7	19	1	121	97	6	0	7
Santiago Ixcuintla	511	Básica	22	16	3	90	112	8	0	18
Santiago Ixcuintla	511	Contigua 1	23	11	4	112	99	4	0	13
Santiago Ixcuintla	512	Básica	15	14	2	106	122	2	0	11
Santiago Ixcuintla	512	Contigua 1	17	19	2	87	122	6	1	12
Santiago Ixcuintla	513	Básica	44	17	0	124	158	5	0	21
Santiago Ixcuintla	514	Básica	2	2	0	93	66	1	0	12
Santiago Ixcuintla	515	Básica	6	17	1	129	120	6	0	14
Santiago Ixcuintla	516	Básica	29	18	0	185	132	6	0	12
Santiago Ixcuintla	517	Básica	12	15	1	125	84	8	0	12
Santiago Ixcuintla	518	Básica	3	1	1	21	60	2	0	5
Santiago Ixcuintla	519	Básica	7	29	1	75	98	7	0	7
Santiago Ixcuintla	520	Básica	7	16	4	140	170	8	0	15
Santiago Ixcuintla	521	Básica	4	43	14	149	123	0	11	12
Santiago Ixcuintla	522	Básica	7	52	9	215	103	19	0	15
Santiago Ixcuintla	523	Básica	9	8	4	114	120	10	0	12
Santiago Ixcuintla	523	Contigua 1	3	24	5	119	109	18	0	10
Santiago Ixcuintla	524	Básica	4	28	1	164	89	11	0	18
Santiago Ixcuintla	525	Básica	4	23	3	132	70	5	0	10
Santiago Ixcuintla	526	Básica	8	8	2	111	79	12	0	12
Santiago Ixcuintla	526	Contigua 1	9	38	1	110	76	6	0	7
Santiago Ixcuintla	527	Básica	7	52	3	183	123	12	0	10
Santiago Ixcuintla	528	Básica	6	30	6	151	83	14	0	15
Santiago Ixcuintla	528	Contigua 1	6	42	6	134	76	6	0	17
Santiago Ixcuintla	529	Básica	5	39	10	116	73	6	0	12
Santiago Ixcuintla	530	Básica	13	52	6	129	81	8	0	18
Santiago Ixcuintla	531	Básica	6	32	8	100	75	7	0	16
Santiago Ixcuintla	531	Contigua 1	4	31	5	95	98	10	0	15
Santiago Ixcuintla	533	Básica	2	0	0	39	29	0	0	5













RESULTADOS DE LA ELECCIÓN DE DIPUTADOS DE MAYORÍA RELATIVA 2017  
Cómputos Municipales Distritales por Casilla  
DISTRITO 5

MUNICIPIO	SECCIÓN	CASILLA	 MOVIMIENTO CIUDADANO	morena	 encuentro social	 JUNTOS POR TI	 VERDE NAYARIT DE TODOS	 GERARDO SÁNCHEZ	CAND. NO REG.	VOTOS NULOS
Santiago Ixcuintla	543	Básica	4	19	1	149	163	4	0	16
Santiago Ixcuintla	543	Contigua 1	5	19	1	134	144	5	0	17
Santiago Ixcuintla	544	Básica	6	17	1	83	123	8	1	18
Santiago Ixcuintla	545	Básica	6	38	1	105	121	13	0	14
Santiago Ixcuintla	545	Contigua 1	11	48	4	116	95	8	1	22
Santiago Ixcuintla	546	Básica	16	66	3	109	148	23	2	22
Santiago Ixcuintla	546	Extraordinaria 1	1	28	3	49	58	13	0	8
<b>Total</b>			<b>934</b>	<b>2,376</b>	<b>270</b>	<b>13,268</b>	<b>9,661</b>	<b>749</b>	<b>19</b>	<b>1,167</b>

## RESULTADOS DE LA ELECCIÓN DE DIPUTADOS DE MAYORÍA RELATIVA 2017

### Cómputos Municipales Distritales por Casilla

DISTRITO 6

MUNICIPIO	SECCIÓN	CASILLA											CAND. NO REG.	VOTOS NULOS
TEPIC	597	Básica	60	4	14	16	50	4	115	4	5	10	0	13
TEPIC	597	Contigua 1	63	8	15	10	57	2	116	5	12	7	0	9
TEPIC	632	Básica	58	9	23	9	83	12	174	7	13	12	1	8
TEPIC	632	Contigua 1	59	8	18	10	77	11	177	2	8	2	2	6
TEPIC	661	Básica	83	21	45	15	95	12	195	5	9	17	0	15
TEPIC	661	Contigua 1	109	17	31	16	91	8	195	15	8	13	0	12
TEPIC	662	Básica	52	14	26	15	81	12	138	10	1	10	0	4
TEPIC	662	Contigua 1	52	8	32	9	71	8	140	8	4	13	1	9
TEPIC	663	Básica	83	26	24	10	84	8	174	5	5	6	0	10
TEPIC	663	Contigua 1	82	19	34	9	84	15	192	7	6	7	0	10
TEPIC	663	Contigua 2	82	22	22	11	82	6	160	9	5	9	0	9
TEPIC	664	Básica	87	9	35	10	67	8	200	8	5	8	0	21
TEPIC	664	Contigua 1	67	17	46	4	78	8	209	14	11	9	0	17
TEPIC	664	Contigua 2	90	15	36	14	86	9	192	6	10	10	0	13
TEPIC	665	Básica	37	33	21	11	51	6	123	7	5	3	0	6
TEPIC	665	Contigua 1	53	29	24	6	52	5	120	10	2	6	0	15
TEPIC	701	Básica	104	10	28	3	56	7	134	9	10	2	1	8
TEPIC	701	Contigua 1	79	12	24	8	66	7	148	10	12	9	0	9
TEPIC	701	Contigua 2	67	8	37	11	66	11	130	8	12	7	0	5
TEPIC	732	Básica	86	16	16	9	68	6	122	68	6	11	0	20
TEPIC	732	Contigua 1	99	8	24	17	65	4	129	44	10	11	0	11
TEPIC	732	Contigua 2	92	4	24	9	75	5	113	57	12	12	0	20
TEPIC	754	Básica	120	6	22	11	77	8	143	16	7	6	1	18
TEPIC	754	Contigua 1	111	12	17	6	79	11	143	12	8	6	0	20
TEPIC	754	Contigua 2	130	10	26	18	53	11	144	12	7	8	1	17
TEPIC	768	Básica	57	1	1	0	15	0	17	3	0	0	0	8
TEPIC	769	Básica	50	1	2	3	6	2	51	1	2	2	0	5
TEPIC	769	Extraordinaria 1	95	3	0	6	11	1	65	2	8	34	0	8
TEPIC	769	Extraordinaria 2	54	3	4	4	60	0	29	52	12	5	0	16
TEPIC	770	Básica	135	25	17	15	61	1	131	5	13	8	0	22
TEPIC	770	Contigua 1	123	18	14	15	49	1	133	6	22	9	0	27
TEPIC	770	Extraordinaria 1	35	5	0	2	12	1	50	2	12	0	0	7
TEPIC	771	Básica	59	6	4	2	15	1	47	3	3	3	0	20
TEPIC	771	Extraordinaria 1	50	2	0	5	11	0	27	0	1	4	0	1
TEPIC	772	Básica	133	3	1	4	6	0	103	6	5	4	0	15
TEPIC	772	Extraordinaria 1	36	1	5	3	42	0	12	6	8	9	0	11
TEPIC	773	Básica	93	8	34	7	35	2	71	1	30	4	0	12
TEPIC	774	Básica	203	1	8	6	51	2	172	10	5	2	0	25
TEPIC	774	Contigua 1	157	5	7	7	56	2	204	15	4	3	0	20
TEPIC	775	Básica	32	0	2	5	14	0	34	2	10	5	1	6
TEPIC	775	Extraordinaria 1	17	0	0	0	5	1	21	1	10	5	0	0
TEPIC	776	Básica	30	2	0	2	8	1	22	2	6	1	0	5
TEPIC	777	Básica	42	1	1	1	11	0	36	2	14	3	0	0
TEPIC	778	Básica	136	6	4	6	30	3	149	2	6	9	0	13
TEPIC	779	Básica	34	18	9	5	122	3	66	14	4	4	0	16
TEPIC	779	Contigua 1	84	17	6	7	101	5	82	5	2	3	0	11
TEPIC	780	Básica	104	23	14	7	84	4	95	18	10	4	0	28
TEPIC	780	Contigua 1	92	19	10	4	102	2	77	16	18	7	0	41
TEPIC	780	Contigua 2	100	25	11	13	90	4	67	14	8	2	0	19
TEPIC	781	Básica	67	15	12	4	91	1	89	9	5	6	0	30
TEPIC	781	Contigua 1	67	21	10	7	91	3	72	6	3	3	0	9
TEPIC	782	Básica	58	21	10	10	117	5	81	7	5	8	0	13
TEPIC	782	Contigua 1	54	18	12	4	105	6	78	8	6	13	0	20
TEPIC	783	Básica	78	12	6	9	5	5	62	12	6	3	1	20
TEPIC	783	Contigua 1	57	18	8	5	109	8	78	7	5	2	0	10
TEPIC	787	Básica	88	5	4	4	29	2	79	6	30	3	0	14
TEPIC	788	Básica	82	7	8	5	49	3	108	3	11	3	0	6
TEPIC	788	Contigua 1	84	2	5	6	54	0	110	2	2	1	1	9
TEPIC	789	Básica	65	8	13	10	78	1	115	5	5	3	0	15
TEPIC	789	Contigua 1	81	6	13	7	75	5	104	4	9	7	0	11
TEPIC	790	Básica	61	2	5	6	18	2	48	7	6	7	0	2
TEPIC	791	Básica	42	2	2	3	9	0	14	3	12	1	0	3
TEPIC	792	Básica	134	8	11	11	73	2	80	12	45	18	0	23













## RESULTADOS DE LA ELECCIÓN DE DIPUTADOS DE MAYORÍA RELATIVA 2017

### Cómputos Municipales Distritales por Casilla

Instituto Estatal Electoral de Nayarit

DISTRITO 6

MUNICIPIO	SECCIÓN	CASILLA											CAND. NO REG.	VOTOS NULOS
TEPIC	793	Básica	66	0	5	1	6	1	39	0	3	3	1	2
TEPIC	793	Extraordinaria 1	40	6	5	7	27	1	33	2	13	10	0	7
TEPIC	794	Básica	41	2	11	16	57	3	73	3	33	6	0	20
TEPIC	795	Básica	94	3	6	8	28	6	104	2	20	6	0	3
TEPIC	795	Contigua 1	76	3	5	9	35	3	75	5	18	10	0	13
TEPIC	800	Básica	108	9	9	8	54	5	85	5	6	6	0	23
TEPIC	801	Básica	72	7	9	13	58	6	149	12	16	10	0	16
TEPIC	801	Contigua 1	93	7	16	12	46	5	143	5	9	7	0	19
TEPIC	802	Básica	105	1	5	8	29	2	62	7	10	5	0	19
TEPIC	802	Contigua 1	90	9	6	4	38	1	63	8	26	14	1	15
TEPIC	803	Básica	131	5	8	7	25	2	44	3	16	5	0	16
TEPIC	803	Extraordinaria 1	87	9	14	14	52	2	126	3	17	8	0	21
TEPIC	806	Básica	70	10	19	13	43	4	95	4	7	16	0	8
TEPIC	806	Contigua 1	79	8	23	7	57	1	75	1	15	7	2	12
TEPIC	911	Básica	79	9	25	9	98	12	140	9	15	24	0	7
TEPIC	912	Básica	51	6	9	3	53	5	96	5	2	5	0	5
TEPIC	913	Básica	54	10	25	9	69	10	143	6	17	9	0	5
TEPIC	914	Básica	55	6	16	9	54	7	106	4	4	4	0	5
TEPIC	914	Contigua 1	76	6	17	7	46	6	108	5	6	2	0	6
TEPIC	915	Básica	49	7	20	13	47	18	114	13	13	7	0	13
TEPIC	916	Básica	96	4	38	9	77	8	158	8	17	11	2	9
TEPIC	917	Básica	93	9	27	9	76	9	162	12	5	14	0	12
TEPIC	918	Básica	77	7	18	5	54	9	109	12	3	4	0	7
TEPIC	918	Contigua 1	56	5	21	11	60	7	131	10	5	8	0	6
TEPIC	919	Básica	40	4	45	15	64	6	147	5	3	15	0	5
TEPIC	920	Básica	68	6	20	11	66	5	102	6	7	5	0	10
TEPIC	920	Contigua 1	49	6	21	20	66	9	127	7	6	5	0	7
TEPIC	921	Básica	89	13	34	14	87	7	143	8	7	12	1	11
TEPIC	922	Básica	59	2	24	14	75	10	185	14	9	15	0	7
		<b>Total</b>	<b>7,117</b>	<b>862</b>	<b>1,438</b>	<b>772</b>	<b>5,241</b>	<b>453</b>	<b>9,842</b>	<b>821</b>	<b>884</b>	<b>675</b>	<b>17</b>	<b>1,135</b>













Instituto Estatal Electoral de Nayarit

## RESULTADOS DE LA ELECCIÓN DE DIPUTADOS DE MAYORÍA RELATIVA 2017

### Cómputos Municipales Distritales por Casilla

DISTRITO 7

MUNICIPIO	SECCIÓN	CASILLA											CAND. NO REG.	VOTOS NULOS
Tepic	759	Básica	35	6	26	28	50	7	94	24	2	17	0	5
Tepic	759	Contigua 1	40	6	31	23	49	9	85	15	2	13	0	14
Tepic	759	Contigua 2	39	5	12	26	43	7	96	20	2	10	0	12
Tepic	760	Básica	48	14	35	21	83	7	134	12	8	19	0	9
Tepic	760	Contigua 1	57	13	28	12	81	4	127	14	4	23	0	8
Tepic	760	Contigua 2	55	10	29	27	68	9	139	6	5	21	2	6
Tepic	760	Contigua 3	40	17	32	18	77	9	115	14	6	21	0	11
Tepic	760	Contigua 4	45	13	31	25	59	10	127	16	4	12	1	13
Tepic	761	Básica	85	24	35	18	66	7	194	7	7	15	1	11
Tepic	762	Básica	66	16	25	16	84	5	144	12	6	10	0	12
Tepic	762	Contigua 1	75	15	24	10	96	10	157	11	10	15	1	13
Tepic	767	Básica	54	61	39	16	81	6	130	6	11	10	0	3
Tepic	784	Básica	29	8	1	4	4	0	60	5	0	1	0	7
Tepic	784	Extraordinaria 1	44	12	1	2	93	0	12	17	0	1	0	5
Tepic	785	Básica	56	16	3	8	65	1	43	54	1	4	0	28
Tepic	785	Contigua 1	73	23	13	5	47	0	51	48	1	6	0	28
Tepic	785	Contigua 2	68	19	9	6	56	1	56	45	3	2	0	23
Tepic	786	Básica	74	7	10	4	51	7	45	46	1	12	0	10
Tepic	796	Básica	69	13	3	7	32	3	59	82	1	6	0	8
Tepic	796	Contigua 1	85	7	7	16	27	2	83	2	2	9	1	9
Tepic	797	Básica	76	15	5	14	7	0	74	0	1	11	0	16
Tepic	797	Contigua 1	82	7	10	7	31	3	74	88	6	6	0	17
Tepic	799	Básica	61	10	10	11	49	11	102	8	3	2	0	17
Tepic	799	Contigua 1	53	10	24	17	52	3	82	95	0	22	0	15
Tepic	799	Contigua 2	65	13	15	18	54	12	90	96	4	17	0	18
Tepic	799	Extraordinaria 1	42	8	33	13	79	10	99	35	0	26	0	7
Tepic	799	Extraordinaria 1 Contigua 1	56	8	31	11	70	7	124	30	3	24	0	4
Tepic	799	Extraordinaria 1 Contigua 2	55	12	28	6	77	13	83	31	5	27	0	10
Tepic	799	Extraordinaria 2	63	10	19	6	43	7	112	45	1	32	0	15
Tepic	799	Extraordinaria 2 Contigua 1	60	8	21	11	42	3	115	39	3	35	0	11
Tepic	799	Extraordinaria 2 Contigua 2	57	7	16	11	47	6	110	31	5	42	0	15
Tepic	799	Extraordinaria 3	49	7	22	6	54	6	106	26	7	37	0	0
Tepic	799	Extraordinaria 3 Contigua 1	54	11	21	4	51	2	98	32	4	22	1	7
Tepic	799	Extraordinaria 4	144	5	9	3	9	8	14	10	1	8	0	6
Tepic	804	Básica	65	7	14	9	66	12	109	15	17	12	0	19
Tepic	804	Contigua 1	63	12	23	3	55	10	97	18	27	9	0	19
Tepic	804	Contigua 2	66	16	17	10	56	12	96	12	9	9	0	10
Tepic	804	Contigua 3	70	11	15	13	50	18	83	16	33	14	0	21
Tepic	804	Contigua 4	55	15	16	18	60	16	90	15	15	12	0	21
Tepic	805	Básica	55	11	25	18	55	5	125	20	26	9	0	17
Tepic	805	Contigua 1	60	15	25	10	61	9	100	0	23	25	7	18
Tepic	807	Básica	124	11	18	24	75	3	98	38	11	14	0	16
Tepic	807	Contigua 1	101	18	20	21	53	7	131	44	4	5	0	27
Tepic	807	Contigua 2	96	14	21	21	78	2	106	43	15	5	1	13
Tepic	808	Básica	97	21	15	14	48	4	69	117	25	9	0	13
Tepic	931	Básica	63	9	23	13	55	3	104	8	5	16	0	6
Tepic	931	Contigua 1	69	8	27	7	63	2	113	11	6	20	0	12
Tepic	938	Básica	50	10	17	8	62	5	112	3	5	18	0	6
Tepic	945	Básica	37	9	13	5	36	1	66	17	3	12	0	8
Tepic	945	Contigua 1	29	8	13	3	38	6	66	16	2	16	0	12
Tepic	946	Básica	41	6	15	8	30	5	79	15	4	22	0	9
Tepic	946	Contigua 1	30	10	15	4	51	6	71	15	1	23	0	1
Tepic	947	Básica	37	10	21	12	46	4	121	17	4	14	0	8
Tepic	948	Básica	85	5	20	15	54	7	122	32	7	21	0	12
Tepic	949	Básica	30	4	18	12	63	4	95	11	1	18	0	7
Tepic	950	Básica	47	8	26	22	65	4	119	18	4	17	0	5
Tepic	951	Básica	44	5	17	5	28	2	114	17	2	11	0	6
Tepic	952	Básica	42	6	14	3	30	9	49	15	2	24	0	10
Tepic	952	Contigua 1	34	2	10	7	28	3	58	15	0	25	0	3
Tepic	953	Básica	65	10	25	12	56	6	110	40	1	47	0	9
Tepic	954	Básica	29	4	8	7	26	3	81	27	1	21	0	2
Tepic	954	Contigua 1	23	5	13	3	39	3	70	26	5	24	0	3
Tepic	955	Básica	50	12	22	12	49	5	102	54	8	33	0	15
Tepic	956	Básica	41	5	14	6	49	6	141	23	3	27	0	4
Tepic	957	Básica	30	6	7	4	20	5	73	26	3	21	0	6
Tepic	957	Contigua 1	28	8	8	6	35	4	67	21	5	22	0	3
Tepic	958	Básica	29	1	15	6	35	3	78	16	0	13	1	2













Instituto Estatal Electoral de Nayarit

## RESULTADOS DE LA ELECCIÓN DE DIPUTADOS DE MAYORÍA RELATIVA 2017

### Cómputos Municipales Distritales por Casilla










#### DISTRITO 7

MUNICIPIO	SECCIÓN	CASILLA											CAND. NO REG.	VOTOS NULOS
Tepic	958	Contigua 1	27	5	11	3	40	1	64	22	3	16	0	4
Tepic	959	Básica	62	5	20	12	40	16	153	29	7	36	0	17
Tepic	960	Básica	23	4	11	6	24	8	78	16	4	17	0	3
Tepic	960	Contigua 1	30	4	11	5	27	5	66	11	1	20	0	4
Tepic	961	Básica	33	7	8	5	25	3	64	39	2	22	0	12
Tepic	961	Contigua 1	28	3	13	9	27	1	56	27	4	23	0	6
Tepic	962	Básica	53	9	19	11	43	9	97	43	1	11	0	0
Tepic	963	Básica	31	6	9	11	37	4	90	17	0	13	0	4
Tepic	963	Contigua 1	36	6	13	4	31	5	58	28	1	11	0	2
Tepic	964	Básica	55	11	10	12	46	2	105	56	0	19	0	9
Tepic	965	Básica	49	7	18	9	36	4	76	12	1	16	0	5
Tepic	965	Contigua 1	53	7	17	6	20	3	94	14	7	14	0	3
Tepic	966	Básica	40	5	14	9	35	5	88	8	3	10	0	8
Tepic	967	Básica	46	9	13	11	41	3	110	10	1	18	0	4
Tepic	967	Contigua 1	42	6	20	11	48	6	97	6	1	8	0	8
Tepic	968	Básica	40	6	8	8	30	3	92	25	4	13	0	13
Tepic	969	Básica	46	13	8	8	52	4	73	19	9	10	0	12
Tepic	970	Básica	61	8	12	10	36	9	102	26	5	9	1	5
Tepic	971	Básica	38	5	19	11	46	3	84	21	3	3	0	12
		<b>Total</b>	<b>4,632</b>	<b>864</b>	<b>1,482</b>	<b>932</b>	<b>4,176</b>	<b>483</b>	<b>7,996</b>	<b>2,232</b>	<b>453</b>	<b>1,415</b>	<b>17</b>	<b>867</b>

## RESULTADOS DE LA ELECCIÓN DE DIPUTADOS DE MAYORÍA RELATIVA 2017

### Cómputos Municipales Distritales por Casilla










#### DISTRITO 8

MUNICIPIO	SECCIÓN	CASILLA										CAND. NO REG.	VOTOS NULOS
Tepic	612	Básica	87	9	17	5	84	2	172	44	5	0	10
Tepic	612	Contigua 1	71	3	20	15	77	5	155	0	0	0	0
Tepic	612	Contigua 2	83	10	23	5	80	4	166	31	12	0	10
Tepic	613	Básica	67	7	30	5	69	6	129	55	9	2	7
Tepic	613	Contigua 1	72	6	26	3	85	3	120	48	12	0	9
Tepic	613	Contigua 2	58	6	23	8	82	4	134	44	9	0	7
Tepic	614	Básica	37	5	17	2	67	1	93	62	4	0	7
Tepic	614	Contigua 1	57	5	13	4	56	1	76	67	4	0	2
Tepic	615	Básica	54	8	22	3	63	5	107	14	9	0	11
Tepic	615	Contigua 1	71	6	17	8	41	5	102	14	2	0	9
Tepic	616	Básica	73	10	11	2	61	2	161	20	6	0	8
Tepic	616	Contigua 1	60	13	14	9	52	3	171	24	3	0	7
Tepic	617	Básica	66	10	12	13	39	4	170	34	9	0	10
Tepic	617	Contigua 1	72	10	12	9	60	7	162	32	5	0	10
Tepic	618	Básica	70	13	7	5	54	2	161	23	5	0	10
Tepic	619	Básica	69	8	20	7	130	4	145	21	4	1	21
Tepic	620	Básica	76	17	21	10	119	5	159	22	10	0	13
Tepic	643	Básica	54	3	12	6	45	3	108	40	7	0	8
Tepic	643	Contigua 1	75	5	9	6	54	3	99	26	8	1	6
Tepic	644	Básica	72	9	21	18	82	10	182	38	12	0	19
Tepic	645	Básica	57	4	7	9	71	2	88	22	6	0	12
Tepic	645	Contigua 1	42	7	14	1	98	2	97	18	4	0	6
Tepic	646	Básica	49	8	23	6	50	0	113	26	26	1	6
Tepic	646	Contigua 1	63	3	10	8	56	3	129	18	29	0	9
Tepic	647	Básica	52	10	5	13	48	5	116	28	16	0	9
Tepic	648	Básica	102	9	25	6	79	4	154	21	13	0	9
Tepic	649	Básica	80	4	20	17	68	1	77	29	4	0	8
Tepic	650	Básica	77	13	16	11	72	4	149	1	8	0	9
Tepic	651	Básica	91	8	15	6	60	4	122	19	13	0	14
Tepic	651	Contigua 1	70	7	20	5	77	3	125	53	3	1	9
Tepic	677	Básica	47	4	6	5	59	7	88	16	15	0	11
Tepic	677	Contigua 1	40	4	9	9	61	3	85	20	16	0	14
Tepic	678	Básica	78	10	14	13	79	0	138	32	12	0	20
Tepic	678	Contigua 1	67	8	29	6	85	8	133	44	17	0	12
Tepic	678	Contigua 2	78	9	18	9	77	5	64	26	19	3	8
Tepic	679	Básica	49	16	13	2	86	7	135	32	13	0	18
Tepic	679	Contigua 1	73	14	11	4	70	5	124	26	12	0	16
Tepic	679	Contigua 2	47	10	15	10	63	9	110	24	16	0	21
Tepic	798	Básica	190	20	13	17	81	6	106	20	9	0	7
Tepic	880	Básica	111	7	20	12	83	4	181	30	8	1	13
Tepic	881	Básica	47	6	13	8	41	4	95	16	3	0	11
Tepic	881	Contigua 1	53	3	16	8	43	5	86	17	5	0	8
Tepic	882	Básica	47	12	16	2	45	0	93	32	7	1	8
Tepic	882	Contigua 1	55	7	11	11	51	3	66	33	3	0	11
Tepic	883	Básica	57	9	12	3	52	3	115	27	4	0	7
Tepic	883	Contigua 1	46	12	7	7	73	3	110	25	8	1	2
Tepic	884	Básica	119	6	16	7	69	2	117	26	9	0	0
Tepic	885	Básica	122	4	11	27	63	4	116	35	5	2	21
Tepic	886	Básica	74	8	13	8	70	3	144	35	6	0	13
Tepic	887	Básica	78	8	12	10	56	3	114	28	4	0	9
Tepic	888	Básica	68	7	14	3	46	1	87	19	7	1	7
Tepic	888	Contigua 1	54	6	11	6	36	2	109	35	10	0	7
Tepic	889	Básica	39	8	17	7	47	6	85	10	4	0	8
Tepic	890	Básica	48	12	7	8	46	3	101	34	5	0	6
Tepic	890	Contigua 1	65	9	6	5	57	5	79	25	5	0	9
Tepic	891	Básica	38	9	30	24	124	10	138	48	4	1	10
Tepic	892	Básica	40	6	10	10	31	6	100	36	5	0	8

## RESULTADOS DE LA ELECCIÓN DE DIPUTADOS DE MAYORÍA RELATIVA 2017

### Cómputos Municipales Distritales por Casilla

#### DISTRITO 8











MUNICIPIO	SECCIÓN	CASILLA										CAND. NO REG.	VOTOS NULOS
Tepic	892	Contigua 1	44	8	17	7	27	7	94	39	1	0	9
Tepic	893	Básica	67	9	16	4	24	4	79	43	2	0	10
Tepic	894	Básica	73	5	14	11	22	5	77	27	3	0	10
Tepic	894	Contigua 1	89	11	15	2	43	4	87	28	4	0	10
Tepic	895	Básica	38	9	24	6	43	4	102	20	5	0	2
Tepic	895	Contigua 1	39	6	16	6	56	4	95	17	7	0	6
Tepic	896	Básica	71	3	19	4	71	4	124	26	4	1	2
Tepic	896	Contigua 1	47	9	19	8	61	7	130	33	8	0	6
Tepic	897	Básica	96	11	17	11	71	6	145	35	7	0	7
Tepic	898	Básica	60	7	14	6	39	5	107	47	6	0	6
Tepic	899	Básica	48	7	10	7	56	5	94	27	7	0	6
Tepic	899	Contigua 1	45	5	16	9	51	3	72	29	5	1	6
Tepic	900	Básica	63	10	11	16	72	7	113	49	12	0	10
Tepic	901	Básica	74	13	20	2	86	6	135	47	10	0	4
Tepic	902	Básica	78	12	26	13	92	4	140	37	7	0	5
Tepic	903	Básica	47	9	12	13	22	4	71	18	2	0	18
Tepic	903	Contigua 1	42	5	7	4	45	2	79	21	14	0	9
Tepic	904	Básica	66	15	26	10	78	10	150	55	12	0	7
Tepic	904	Contigua 1	71	14	18	9	89	7	163	42	9	0	13
Tepic	905	Básica	75	13	15	12	53	2	115	22	14	1	14
Tepic	905	Contigua 1	75	26	13	11	47	6	101	25	11	0	9
Tepic	906	Básica	46	11	23	3	47	3	67	23	8	0	11
Tepic	906	Contigua 1	51	6	24	9	41	0	74	21	4	0	11
Tepic	907	Básica	68	9	13	4	49	7	152	18	16	0	12
Tepic	908	Básica	37	4	6	8	35	3	81	23	18	0	8
Tepic	908	Contigua 1	56	7	11	9	29	1	89	31	16	0	5
Tepic	909	Básica	42	16	23	6	84	7	115	24	12	0	8
Tepic	909	Contigua 1	66	10	11	7	85	7	134	26	18	0	12
Tepic	910	Básica	62	6	8	2	39	2	111	23	0	0	9
Tepic	910	Contigua 1	55	7	7	2	57	4	103	24	21	0	10
<b>Total</b>			<b>5,648</b>	<b>753</b>	<b>1,343</b>	<b>687</b>	<b>5,387</b>	<b>364</b>	<b>10,060</b>	<b>2,545</b>	<b>751</b>	<b>19</b>	<b>815</b>



## RESULTADOS DE LA ELECCIÓN DE DIPUTADOS DE MAYORÍA RELATIVA 2017

### Cómputos Municipales Distritales por Casilla











#### DISTRITO 9

MUNICIPIO	SECCIÓN	CASILLA											CAND. NO REG.	VOTOS NULOS
Tepic	598	Básica	75	4	15	18	83	2	130	60	7	8	1	17
Tepic	598	Contigua 1	68	6	9	13	66	7	126	67	8	8	0	9
Tepic	598	Contigua 2	61	6	15	17	72	5	119	55	6	14	0	16
Tepic	598	Contigua 3	47	11	16	17	70	3	142	55	8	15	0	14
Tepic	598	Contigua 4	66	5	13	17	52	5	132	59	1	16	0	13
Tepic	599	Básica	89	8	18	9	70	6	87	114	6	11	1	15
Tepic	600	Básica	34	6	15	27	69	2	63	60	4	47	1	15
Tepic	600	Contigua 1	42	12	3	20	69	3	69	67	4	47	0	20
Tepic	601	Básica	32	9	11	23	68	3	83	64	8	15	1	10
Tepic	601	Contigua 1	42	7	10	11	62	1	88	0	1	19	0	16
Tepic	601	Contigua 2	38	9	12	21	46	3	86	63	7	24	0	12
Tepic	601	Contigua 3	38	7	10	11	61	7	69	72	5	18	1	16
Tepic	602	Básica	60	6	15	25	92	10	121	72	11	13	0	14
Tepic	602	Contigua 1	64	6	19	18	96	13	140	57	5	17	0	11
Tepic	603	Básica	54	0	10	29	77	5	89	46	6	7	0	15
Tepic	603	Contigua 1	51	7	8	13	87	9	86	45	7	8	0	8
Tepic	604	Básica	46	9	16	19	11	2	65	57	6	10	2	11
Tepic	604	Contigua 1	59	6	13	16	84	4	78	79	7	7	0	8
Tepic	605	Básica	63	4	8	10	76	9	78	82	10	11	0	16
Tepic	605	Contigua 1	71	5	7	10	70	5	81	81	5	7	0	11
Tepic	606	Básica	64	10	24	15	76	8	79	69	8	8	1	13
Tepic	606	Contigua 1	89	8	14	22	74	8	73	66	8	11	0	14
Tepic	607	Básica	60	3	11	23	48	5	88	75	6	9	0	16
Tepic	607	Contigua 1	51	5	22	12	43	1	75	67	10	12	0	14
Tepic	607	Contigua 2	58	7	19	21	59	3	82	76	10	13	0	22
Tepic	607	Contigua 3	73	4	13	23	55	5	95	71	6	2	0	12
Tepic	607	Contigua 4	60	4	19	14	65	10	82	62	6	6	0	9
Tepic	621	Básica	57	6	7	9	51	4	87	45	6	5	0	9
Tepic	621	Contigua 1	58	6	9	9	67	5	102	28	7	8	0	14
Tepic	622	Básica	72	6	26	7	81	9	149	79	8	9	0	17
Tepic	623	Básica	65	6	17	12	59	6	53	101	12	13	0	16
Tepic	623	Contigua 1	51	8	12	6	58	6	56	85	10	12	0	18
Tepic	624	Básica	38	4	7	13	42	5	73	49	9	8	0	8
Tepic	624	Contigua 1	35	7	11	22	62	8	104	2	5	0	1	4
Tepic	625	Básica	64	3	15	7	57	6	92	96	6	8	0	13
Tepic	626	Básica	64	11	13	13	101	8	103	70	6	16	0	7
Tepic	626	Contigua 1	64	4	16	15	95	5	101	70	19	23	1	14
Tepic	627	Básica	46	3	18	28	68	4	97	66	5	17	0	13
Tepic	627	Contigua 1	35	7	11	22	62	8	104	72	5	30	1	14
Tepic	628	Básica	3	5	15	15	35	0	74	47	12	15	1	7
Tepic	628	Contigua 1	40	6	5	18	38	6	77	51	10	7	1	9
Tepic	629	Básica	31	4	8	7	60	8	64	52	2	42	0	13
Tepic	629	Contigua 1	33	3	14	11	72	6	64	33	6	32	0	9
Tepic	630	Básica	47	6	8	12	56	5	100	48	4	6	0	11
Tepic	630	Contigua 1	60	0	9	13	59	5	80	54	4	10	0	11
Tepic	630	Contigua 2	59	5	4	6	59	6	71	43	15	12	0	2
Tepic	631	Básica	71	12	18	23	55	6	111	47	5	12	0	7
Tepic	631	Contigua 1	81	8	18	14	57	10	106	7	4	9	0	2
Tepic	631	Contigua 2	70	7	17	20	79	3	97	45	13	7	0	13
Tepic	635	Básica	49	7	11	34	77	7	124	44	6	11	0	14
Tepic	635	Contigua 1	68	4	21	35	76	8	106	43	1	11	0	9
Tepic	635	Contigua 2	58	8	12	25	69	8	112	51	7	14	0	15
Tepic	636	Básica	44	9	18	29	74	5	103	55	2	8	0	21
Tepic	637	Básica	72	7	16	21	106	11	117	65	10	11	0	11
Tepic	638	Básica	54	7	11	12	57	7	126	69	3	8	0	10
Tepic	639	Básica	45	4	6	6	44	4	77	37	8	5	1	11
Tepic	639	Contigua 1	39	2	11	9	44	4	96	30	7	7	0	6
Tepic	640	Básica	45	3	14	11	39	5	64	83	16	13	0	9
Tepic	640	Contigua 1	45	3	16	9	38	5	85	82	3	17	0	13
Tepic	641	Básica	57	16	9	11	64	4	75	58	7	7	1	14
Tepic	642	Básica	38	2	11	13	43	5	59	57	6	6	1	12

## RESULTADOS DE LA ELECCIÓN DE DIPUTADOS DE MAYORÍA RELATIVA 2017

### Cómputos Municipales Distritales por Casilla

#### DISTRITO 9










MUNICIPIO	SECCIÓN	CASILLA											CAND. NO REG.	VOTOS NULOS
Tepic	642	Contigua 1	42	4	8	5	45	1	71	51	8	13	0	2
Tepic	652	Básica	64	8	17	14	68	4	162	77	8	10	8	14
Tepic	653	Básica	54	9	13	14	64	1	121	52	7	5	0	14
Tepic	654	Básica	54	5	17	23	61	6	125	56	11	9	0	14
Tepic	655	Básica	54	16	24	17	62	2	120	58	9	6	0	18
Tepic	656	Básica	41	6	9	15	58	4	69	48	6	9	0	8
Tepic	656	Contigua 1	41	4	11	12	34	4	71	47	1	11	0	10
Tepic	657	Básica	66	4	12	22	70	18	123	51	6	16	0	9
Tepic	658	Básica	43	5	7	36	50	5	95	36	5	4	1	8
Tepic	658	Contigua 1	49	5	6	42	46	4	99	23	5	11	0	10
Tepic	659	Básica	37	1	8	41	52	6	98	40	7	5	2	9
Tepic	660	Básica	66	8	22	23	93	10	130	59	3	12	0	8
Tepic	667	Básica	83	9	32	22	87	14	131	44	11	20	0	9
Tepic	668	Básica	74	7	18	9	89	6	142	34	7	14	0	5
Tepic	669	Básica	82	8	7	10	43	7	135	46	6	7	0	6
Tepic	670	Básica	81	8	23	23	45	3	162	33	16	10	2	12
Tepic	671	Básica	34	5	11	7	34	3	75	12	6	6	0	4
Tepic	685	Básica	45	5	10	6	54	4	116	26	9	8	1	12
Tepic	686	Básica	43	3	10	19	31	1	73	5	1	4	0	7
Tepic	687	Básica	80	8	31	17	79	10	160	40	3	13	0	14
Tepic	688	Básica	83	5	17	7	67	7	156	40	5	7	0	8
Tepic	879	Básica	55	8	4	14	43	2	74	48	4	18	0	13
Tepic	879	Contigua 1	59	4	13	13	52	4	80	48	6	19	0	12
		<b>Total</b>	<b>4,643</b>	<b>518</b>	<b>1,129</b>	<b>1,402</b>	<b>5,232</b>	<b>472</b>	<b>8,203</b>	<b>4,579</b>	<b>575</b>	<b>1,039</b>	<b>30</b>	<b>969</b>



# RESULTADOS DE LA ELECCIÓN DE DIPUTADOS DE MAYORÍA RELATIVA 2017

## Cómputos Municipales Distritales por Casilla










### DISTRITO 10

MUNICIPIO	SECCIÓN	CASILLA										CAND. NO REG.	VOTOS NULOS
Compostela	139	Básica	93	17	41	18	32	2	83	2	74	0	13
Compostela	144	Básica	130	7	21	20	24	7	77	4	39	0	38
Compostela	145	Básica	121	9	16	23	45	4	61	0	35	0	15
Compostela	145	Extraordinaria 1	21	5	7	7	5	1	42	1	7	0	9
Compostela	146	Básica	73	1	4	0	1	0	66	1	3	0	3
Compostela	147	Básica	102	1	44	5	6	2	121	0	0	3	8
Compostela	148	Básica	211	5	52	3	30	2	132	2	29	0	14
Compostela	149	Básica	142	3	45	6	30	4	87	4	17	0	24
Compostela	150	Básica	165	9	36	8	35	3	77	0	20	0	12
Compostela	151	Básica	128	3	46	5	26	4	70	2	24	0	22
Compostela	151	Contigua 1	108	5	62	5	29	0	93	0	18	0	22
Compostela	152	Básica	91	5	71	2	15	0	55	0	19	0	13
Compostela	152	Contigua 1	69	3	42	5	14	1	93	1	15	0	11
Compostela	154	Básica	73	8	13	6	9	0	114	4	8	0	20
Compostela	158	Básica	73	4	18	5	29	0	97	7	15	0	16
Compostela	158	Contigua 1	71	6	17	6	31	2	101	1	16	0	14
Compostela	159	Básica	54	8	16	4	29	4	58	5	10	0	12
Compostela	159	Contigua 1	56	3	14	2	29	1	58	10	16	0	12
Compostela	160	Básica	99	11	28	7	50	2	129	7	18	0	16
San Blas	347	Básica	36	21	25	51	3	5	157	4	38	0	10
San Blas	347	Contigua 1	42	16	12	44	13	3	157	6	46	0	12
San Blas	347	Contigua 2	47	14	24	55	14	5	125	2	43	0	14
San Blas	348	Básica	70	10	42	89	16	7	144	2	58	0	20
San Blas	348	Contigua 1	70	16	44	64	20	17	135	5	59	0	20
San Blas	349	Básica	63	5	39	28	17	5	90	4	55	0	13
San Blas	349	Contigua 1	51	7	46	31	19	12	74	4	41	0	14
San Blas	350	Básica	43	5	33	46	26	20	101	6	53	0	18
San Blas	350	Contigua 1	60	6	27	44	22	8	105	11	49	0	14
San Blas	350	Especial 1	7	4	6	7	5	0	9	1	20	0	1
San Blas	351	Básica	47	20	30	84	19	6	166	9	89	0	21
San Blas	352	Básica	69	21	33	58	20	13	125	17	72	0	19
San Blas	352	Contigua 1	59	25	42	59	28	8	110	11	68	0	17
San Blas	353	Básica	78	28	4	11	14	6	148	1	10	0	20
San Blas	354	Básica	44	37	2	14	27	1	50	4	13	0	13
San Blas	355	Básica	53	11	7	5	13	0	35	3	27	0	9
San Blas	356	Básica	31	13	8	4	67	5	63	3	48	0	10
San Blas	356	Contigua 1	33	7	9	12	70	4	63	2	36	0	15
San Blas	357	Básica	33	19	8	6	142	1	126	6	56	0	9
San Blas	358	Básica	66	8	4	11	17	0	27	3	81	0	14
San Blas	359	Básica	118	30	16	26	39	2	81	4	70	0	27
San Blas	360	Básica	62	28	6	26	43	1	30	3	35	0	22
San Blas	360	Contigua 1	59	39	5	12	34	1	25	0	40	0	12
San Blas	361	Básica	69	30	12	51	35	0	39	3	33	0	23
San Blas	361	Contigua 1	95	18	9	40	25	1	48	6	39	0	18
San Blas	362	Básica	43	31	6	9	14	4	23	6	24	0	8
San Blas	363	Básica	18	3	1	4	10	2	9	0	12	0	4
San Blas	364	Básica	45	9	1	2	3	3	26	1	3	0	5
San Blas	365	Básica	47	13	23	11	43	15	36	1	43	0	19
San Blas	366	Básica	40	14	7	42	35	9	66	6	104	0	31
San Blas	367	Básica	55	10	29	22	19	4	83	3	57	0	19
San Blas	367	Contigua 1	91	5	5	29	24	3	70	3	35	0	21
San Blas	368	Básica	39	51	2	12	22	8	27	2	36	0	10
San Blas	369	Básica	90	51	12	19	21	4	50	1	56	0	25
San Blas	370	Básica	68	141	24	55	14	5	36	2	43	0	14
San Blas	372	Básica	32	3	15	4	20	0	34	1	28	0	5
San Blas	373	Básica	92	10	17	17	18	6	29	4	30	0	13
San Blas	374	Básica	18	1	7	10	3	0	21	1	14	0	9
San Blas	375	Básica	27	2	1	12	6	2	15	3	20	0	5

## RESULTADOS DE LA ELECCIÓN DE DIPUTADOS DE MAYORÍA RELATIVA 2017

### Cómputos Municipales Distritales por Casilla

#### DISTRITO 10

MUNICIPIO	SECCIÓN	CASILLA										CAND. NO REG.	VOTOS NULOS
San Blas	376	Básica	72	16	16	9	35	10	95	10	84	0	28
San Blas	376	Contigua 1	78	19	15	9	19	6	91	5	89	0	34
San Blas	377	Básica	9	0	4	11	11	3	11	0	18	0	11
San Blas	378	Básica	48	2	7	18	11	0	16	2	65	0	17
San Blas	380	Básica	21	3	9	10	3	4	29	3	31	0	6
San Blas	381	Básica	22	1	3	4	6	0	37	0	21	2	12
San Blas	382	Básica	118	16	13	26	35	3	64	2	53	0	30
San Blas	382	Contigua 1	78	9	10	38	40	9	60	3	37	0	13
San Blas	383	Básica	64	8	19	30	28	4	40	2	44	0	14
San Blas	383	Contigua 1	71	8	21	22	35	0	42	4	37	0	18
San Blas	384	Básica	39	6	1	53	32	4	34	3	45	0	12
San Blas	385	Básica	56	7	9	19	22	5	85	3	30	0	13
San Blas	385	Contigua 1	59	3	5	13	20	18	62	3	46	0	17
San Blas	386	Básica	95	5	23	43	44	5	37	7	66	0	58
San Blas	386	Contigua 1	89	8	19	49	39	1	71	5	70	0	20
San Blas	387	Básica	42	50	8	20	32	3	75	3	41	0	28
San Blas	387	Contigua 1	32	67	7	16	29	3	62	0	67	0	8
San Blas	388	Básica	77	47	9	15	47	4	119	0	42	0	25
San Blas	389	Básica	81	45	7	18	44	0	109	3	59	0	32
San Blas	390	Básica	21	57	7	21	26	3	83	0	46	0	21
San Blas	390	Contigua 1	48	54	4	25	26	2	77	1	66	0	21
San Blas	391	Básica	66	1	2	5	27	0	23	4	45	0	7
San Blas	392	Básica	96	2	44	61	27	4	120	0	77	0	31
San Blas	393	Básica	63	6	24	30	34	3	50	5	64	0	23
San Blas	394	Básica	23	3	2	8	7	0	76	0	39	0	18
San Blas	395	Básica	50	7	21	42	15	7	68	4	52	0	22
San Blas	395	Contigua 1	68	8	22	36	17	6	43	8	49	0	19
San Blas	396	Básica	59	7	38	15	10	2	34	0	32	0	11
<b>Total</b>			<b>5,635</b>	<b>1,360</b>	<b>1,605</b>	<b>1,929</b>	<b>2,190</b>	<b>344</b>	<b>6,085</b>	<b>285</b>	<b>3,482</b>	<b>5</b>	<b>1,436</b>















**RESULTADOS DE LA ELECCIÓN DE DIPUTADOS DE MAYORÍA RELATIVA 2017**  
**Cómputos Municipales Distritales por Casilla**  
**DISTRITO 11**

MUNICIPIO	SECCIÓN	CASILLA													CAND. NO REG.	VOTOS NULOS
Tepic	610	Básica	74	11	19	9	42	4	131	43	13	5	18	3	0	8
Tepic	610	Contigua 1	58	11	34	11	41	6	126	21	12	6	38	0	0	13
Tepic	610	Contigua 2	50	8	24	12	47	3	139	33	5	9	28	5	0	10
Tepic	666	Básica	38	5	17	14	33	8	96	5	26	12	4	0	0	6
Tepic	666	Contigua 1	39	6	19	2	36	4	109	9	23	22	6	2	0	4
Tepic	699	Básica	36	6	48	5	23	6	60	1	2	3	10	0	0	3
Tepic	700	Básica	61	12	41	8	47	7	126	11	23	14	7	5	3	10
Tepic	700	Contigua 1	50	12	25	0	54	4	146	6	17	15	3	5	0	7
Tepic	702	Básica	63	7	37	2	74	8	127	8	21	6	7	6	1	11
Tepic	702	Contigua 1	63	8	45	7	54	10	133	3	16	4	5	2	0	10
Tepic	703	Básica	50	3	37	4	72	7	138	9	23	11	16	6	0	4
Tepic	704	Básica	49	4	28	8	31	4	66	4	26	11	6	1	0	6
Tepic	705	Básica	70	16	40	19	59	6	198	11	15	6	9	7	0	16
Tepic	706	Básica	114	12	51	10	69	8	151	10	15	6	3	10	0	9
Tepic	707	Básica	65	13	27	17	65	8	137	10	11	0	7	6	0	11
Tepic	708	Básica	77	9	53	11	62	4	169	12	10	5	4	5	0	10
Tepic	709	Básica	77	19	66	12	68	8	180	19	14	5	14	1	1	8
Tepic	709	Contigua 1	93	14	59	13	71	13	157	17	24	6	4	5	1	14
Tepic	709	Especial 1	168	14	44	18	129	11	289	3	6	4	17	4	4	47
Tepic	713	Básica	68	7	76	4	46	15	187	12	28	6	10	2	1	11
Tepic	713	Contigua 1	77	5	75	1	45	12	198	14	37	10	5	0	0	8
Tepic	714	Básica	70	17	31	9	52	4	157	7	15	1	18	2	0	12
Tepic	715	Básica	69	12	26	10	39	7	142	10	33	9	11	4	1	5
Tepic	715	Contigua 1	77	13	43	3	57	6	139	8	20	7	18	2	0	18
Tepic	716	Básica	47	11	47	9	40	7	125	5	26	19	6	10	0	3
Tepic	717	Básica	13	5	11	3	22	7	33	1	4	0	4	4	0	1
Tepic	718	Básica	76	12	38	9	57	7	125	16	12	5	9	6	0	10
Tepic	719	Básica	58	7	51	10	81	12	166	13	19	4	7	7	0	15
Tepic	719	Contigua 1	65	14	37	9	86	23	166	9	24	10	8	11	0	14
Tepic	720	Básica	37	10	32	10	40	7	79	4	7	2	11	3	0	17
Tepic	720	Contigua 1	55	6	15	11	37	9	85	9	10	1	6	0	1	14
Tepic	721	Básica	75	12	40	16	73	12	160	4	19	6	10	10	1	12
Tepic	722	Básica	42	6	24	6	38	11	98	9	6	5	12	2	0	9
Tepic	722	Contigua 1	54	5	20	8	48	11	73	3	12	4	11	2	1	8
Tepic	723	Básica	86	11	23	13	53	32	122	12	13	4	4	7	0	21
Tepic	723	Contigua 1	63	13	29	13	60	34	112	9	13	5	11	5	2	15
Tepic	723	Contigua 2	74	9	37	7	55	30	109	14	9	4	10	4	2	12
Tepic	724	Básica	75	12	34	8	68	12	129	1	16	4	12	8	0	12
Tepic	724	Contigua 1	78	6	43	10	52	16	134	6	15	7	7	7	0	10
Tepic	724	Contigua 2	72	9	26	10	63	27	129	8	23	3	7	3	0	10
Tepic	725	Básica	71	9	66	5	68	3	217	8	24	8	7	3	0	12
Tepic	725	Contigua 1	69	9	59	9	69	5	205	11	33	10	15	6	0	12
Tepic	726	Básica	64	7	25	4	31	5	125	2	13	8	5	0	0	4
Tepic	726	Contigua 1	60	5	21	5	40	8	113	5	18	9	9	2	0	6
Tepic	727	Básica	80	6	62	5	68	6	145	11	25	4	21	5	0	19
Tepic	728	Básica	57	8	37	3	44	9	126	10	25	7	11	3	0	8
Tepic	728	Contigua 1	64	7	52	3	43	4	151	19	22	4	6	6	0	4
Tepic	729	Básica	89	11	47	14	75	4	135	6	15	5	5	6	1	18
Tepic	730	Básica	66	5	25	1	52	2	87	4	15	5	0	2	0	4
Tepic	730	Contigua 1	51	2	31	1	55	10	99	6	15	0	4	4	0	8
Tepic	731	Básica	45	9	26	11	52	5	114	7	14	6	6	3	0	8
Tepic	731	Contigua 1	40	10	20	4	61	13	104	4	8	6	5	0	0	13
Tepic	733	Básica	72	10	38	8	54	11	142	11	20	3	7	3	0	12
Tepic	733	Contigua 1	70	13	36	11	78	9	139	11	17	6	10	7	0	11
Tepic	734	Básica	41	9	40	5	30	3	102	7	7	3	6	3	0	3
Tepic	734	Contigua 1	52	13	34	8	25	2	186	7	10	2	10	1	0	9
Tepic	735	Básica	95	14	53	13	65	7	158	8	10	9	9	6	0	17
Tepic	739	Básica	77	10	42	17	73	8	143	9	26	4	11	3	0	1
Tepic	739	Contigua 1	83	11	34	13	86	5	134	4	24	5	11	2	0	19
Tepic	740	Básica	51	6	24	9	47	8	105	7	10	1	5	2	0	12
Tepic	740	Contigua 1	35	6	27	10	41	8	107	7	12	1	6	4	0	8
Tepic	741	Básica	81	11	64	15	54	7	194	10	24	6	3	8	2	13
Tepic	742	Básica	56	9	43	6	48	11	117	7	6	3	8	2	0	9
Tepic	742	Contigua 1	57	6	31	6	45	8	103	6	18	1	8	3	0	6
Tepic	743	Básica	31	4	31	10	40	4	81	8	5	3	6	3	0	10
Tepic	743	Contigua 1	38	10	22	6	34	7	80	5	8	7	4	4	0	11
Tepic	744	Básica	54	7	36	6	67	20	101	8	19	10	14	0	0	5
Tepic	744	Contigua 1	57	2	39	4	54	13	137	7	11	5	8	2	1	9
Tepic	744	Contigua 2	53	5	47	8	68	6	125	4	10	5	6	7	0	9
Tepic	745	Básica	51	7	24	9	72	5	124	10	22	4	7	2	1	13
Tepic	745	Contigua 1	56	8	30	9	71	10	130	13	13	8	8	4	0	10
Tepic	746	Básica	59	13	40	10	71	8	144	8	16	4	11	1	0	9













**RESULTADOS DE LA ELECCIÓN DE DIPUTADOS DE MAYORÍA RELATIVA 2017**  
**Cómputos Municipales Distritales por Casilla**  
**DISTRITO 11**

MUNICIPIO	SECCIÓN	CASILLA													CAND. NO REG.	VOTOS NULOS
Tepic	746	Contigua 1	56	6	35	11	70	5	129	14	14	5	0	4	1	0
Tepic	751	Básica	46	2	28	5	39	0	90	1	15	10	12	0	0	12
Tepic	751	Contigua 1	36	6	18	6	33	4	114	5	11	3	17	0	0	9
Tepic	752	Básica	70	13	37	14	57	12	144	7	18	4	12	2	0	15
Tepic	752	Contigua 1	70	13	37	14	57	12	144	7	18	4	12	2	0	15
Tepic	755	Básica	55	8	20	9	49	3	103	4	9	5	13	2	0	11
Tepic	755	Contigua 1	67	4	24	14	49	5	100	12	8	3	4	4	0	15
Tepic	756	Básica	60	7	30	13	62	9	117	9	8	5	11	4	0	6
Tepic	756	Contigua 1	57	8	51	4	79	5	111	6	11	6	9	2	0	9
Tepic	757	Básica	53	11	18	6	41	5	109	5	12	8	14	2	0	11
Tepic	757	Contigua 1	42	10	32	7	32	3	84	4	8	3	8	1	0	4
Tepic	765	Básica	71	15	33	10	79	3	132	10	16	8	10	4	0	16
Tepic	765	Contigua 1	75	13	46	11	71	12	154	7	9	5	14	3	0	15
Tepic	765	Contigua 2	64	14	47	15	78	8	123	7	16	4	11	3	0	13
Tepic	765	Contigua 3	71	14	56	7	71	3	140	4	20	3	8	0	0	10
Tepic	809	Básica	41	5	21	7	39	3	105	14	6	22	4	2	0	8
Tepic	809	Contigua 1	53	8	25	9	51	2	95	9	7	10	8	0	0	7
<b>Total</b>			<b>5,538</b>	<b>811</b>	<b>3,236</b>	<b>771</b>	<b>4,927</b>	<b>758</b>	<b>11,513</b>	<b>784</b>	<b>1,384</b>	<b>536</b>	<b>822</b>	<b>314</b>	<b>25</b>	<b>932</b>

## RESULTADOS DE LA ELECCIÓN DE DIPUTADOS DE MAYORÍA RELATIVA 2017

### Cómputos Municipales Distritales por Casilla











#### DISTRITO 12

MUNICIPIO	SECCIÓN	CASILLA											CAND. NO REG.	VOTOS NULOS
Tepic	672	Básica	12	1	6	0	5	2	45	0	4	2	0	5
Tepic	673	Básica	64	7	13	12	47	12	126	8	3	3	0	7
Tepic	674	Básica	42	9	10	5	58	6	116	9	2	1	0	6
Tepic	675	Básica	30	7	12	8	35	5	99	13	7	1	0	5
Tepic	676	Básica	108	7	22	14	89	10	156	20	12	2	0	17
Tepic	676	Contigua 1	99	13	28	12	74	12	147	18	6	8	0	14
Tepic	680	Básica	73	7	26	15	69	10	138	22	12	7	0	8
Tepic	680	Contigua 1	71	8	31	4	72	8	122	12	14	5	0	12
Tepic	681	Básica	76	9	18	10	87	6	226	29	16	7	1	10
Tepic	682	Básica	6	2	21	14	7	1	84	5	5	0	1	7
Tepic	683	Básica	23	3	6	2	26	3	61	4	7	2	0	3
Tepic	684	Básica	15	1	9	4	19	2	84	9	5	1	0	6
Tepic	689	Básica	37	2	17	9	31	9	157	5	26	3	0	1
Tepic	690	Básica	39	8	17	6	53	8	114	12	21	3	1	4
Tepic	691	Básica	103	9	17	7	43	4	104	24	15	4	0	12
Tepic	692	Básica	88	29	11	15	52	4	203	17	5	2	0	18
Tepic	693	Básica	73	11	35	15	78	11	136	9	19	8	0	13
Tepic	693	Contigua 1	79	9	33	14	81	6	146	14	19	10	0	16
Tepic	694	Básica	80	4	10	17	29	10	99	9	13	5	0	16
Tepic	694	Contigua 1	78	6	17	6	37	10	104	20	9	6	0	24
Tepic	694	Contigua 2	68	7	13	5	39	10	110	10	7	7	0	10
Tepic	695	Básica	81	8	28	19	81	11	106	10	19	9	0	16
Tepic	695	Contigua 1	78	7	22	10	71	6	102	21	23	10	0	14
Tepic	695	Contigua 2	83	9	19	9	76	12	129	12	26	12	0	14
Tepic	695	Contigua 3	79	5	26	13	55	8	126	15	38	12	0	7
Tepic	695	Contigua 4	91	14	37	11	59	5	100	17	24	8	0	17
Tepic	696	Básica	60	5	25	9	42	5	128	17	11	13	0	8
Tepic	696	Contigua 1	49	5	27	4	50	8	149	14	12	5	1	16
Tepic	697	Básica	56	7	27	13	70	5	118	13	8	2	0	10
Tepic	698	Básica	52	7	19	3	61	8	98	11	14	1	0	5
Tepic	710	Básica	99	7	27	8	69	7	130	21	18	19	0	11
Tepic	710	Contigua 1	88	10	18	12	68	3	157	24	16	23	0	11
Tepic	712	Básica	61	5	20	10	36	9	107	16	16	12	1	11
Tepic	712	Contigua 1	71	12	18	9	39	3	122	15	12	6	0	21
Tepic	736	Básica	31	8	22	15	70	5	131	15	32	28	0	15
Tepic	736	Contigua 1	56	11	26	11	81	6	132	19	32	27	0	12
Tepic	736	Contigua 2	72	11	21	18	59	3	116	26	34	22	0	13
Tepic	736	Contigua 3	76	6	23	9	56	9	128	20	24	17	0	13
Tepic	738	Básica	76	3	13	8	41	4	116	18	5	49	0	12
Tepic	738	Contigua 1	65	1	15	5	42	4	106	11	7	50	0	12
Tepic	738	Contigua 2	76	3	32	4	48	0	85	17	5	44	1	23
Tepic	747	Básica	86	5	21	5	47	3	112	13	5	28	0	20
Tepic	747	Contigua 1	71	2	15	12	51	6	113	10	2	26	0	11
Tepic	748	Básica	69	7	30	4	49	5	106	11	5	23	0	6
Tepic	748	Contigua 1	64	3	17	6	39	8	115	13	1	21	0	22
Tepic	749	Básica	57	4	36	18	89	3	138	27	10	12	0	16
Tepic	749	Contigua 1	71	8	32	30	77	9	126	14	14	20	1	7
Tepic	749	Contigua 2	72	9	40	21	80	10	137	28	14	16	0	10
Tepic	749	Contigua 3	77	4	37	28	77	9	115	23	20	13	0	9
Tepic	750	Básica	79	7	35	6	55	9	177	14	12	13	0	12
Tepic	923	Básica	87	4	33	16	108	13	140	32	19	27	0	12
Tepic	924	Básica	68	6	38	15	100	8	129	35	13	33	0	9
Tepic	925	Básica	45	4	16	7	41	5	76	17	2	12	0	4
Tepic	925	Contigua 1	34	5	12	5	39	4	85	27	8	12	0	9
Tepic	926	Básica	70	9	16	6	42	4	98	14	25	13	0	10
Tepic	926	Contigua 1	52	7	16	14	47	1	85	19	33	13	0	11
Tepic	927	Básica	85	10	28	28	67	3	115	41	23	13	0	5
Tepic	928	Básica	51	9	25	10	41	7	94	29	12	12	0	12
Tepic	929	Básica	64	9	29	7	63	7	94	22	16	6	0	5
Tepic	929	Contigua 1	87	4	24	13	60	4	104	20	11	9	0	11
Tepic	930	Básica	85	5	23	12	58	1	78	21	12	7	1	11

## RESULTADOS DE LA ELECCIÓN DE DIPUTADOS DE MAYORÍA RELATIVA 2017

### Cómputos Municipales Distritales por Casilla

#### DISTRITO 12

MUNICIPIO	SECCIÓN	CASILLA											CAND. NO REG.	VOTOS NULOS
Tepic	930	Contigua 1	61	9	18	2	60	3	85	12	10	10	1	7
Tepic	932	Básica	63	7	28	23	60	6	156	19	9	15	1	4
Tepic	932	Contigua 1	73	16	19	24	59	8	135	22	22	18	1	8
Tepic	933	Básica	58	4	16	3	53	10	97	23	12	9	0	4
Tepic	933	Contigua 1	45	5	17	9	54	3	91	21	16	12	0	8
Tepic	934	Básica	78	4	13	5	48	4	83	16	12	9	0	2
Tepic	934	Contigua 1	74	4	16	3	55	8	81	21	18	5	1	7
Tepic	935	Básica	60	5	18	5	48	3	76	22	13	4	1	5
Tepic	935	Contigua 1	75	5	15	8	56	0	81	13	9	9	0	7
Tepic	936	Básica	42	10	19	10	53	3	83	13	15	15	0	7
Tepic	936	Contigua 1	38	7	9	18	34	2	97	13	19	14	0	7
Tepic	937	Básica	31	5	18	14	62	3	100	15	17	8	0	3
Tepic	937	Contigua 1	35	4	14	12	61	1	115	16	16	10	0	7
Tepic	939	Básica	61	5	21	12	61	4	167	17	16	32	0	6
Tepic	939	Contigua 1	58	11	20	14	56	8	162	17	18	29	0	8
Tepic	940	Básica	43	3	23	11	50	6	120	12	13	13	0	4
Tepic	940	Contigua 1	44	8	21	16	52	3	117	11	10	15	1	5
Tepic	941	Básica	59	10	18	12	57	9	127	13	10	16	0	6
Tepic	941	Contigua 1	67	8	22	19	71	7	114	17	8	6	0	7
Tepic	942	Básica	77	1	22	13	70	12	148	13	16	6	0	13
Tepic	942	Contigua 1	65	11	22	13	75	9	140	19	14	10	0	14
Tepic	943	Básica	60	11	22	11	45	6	146	9	8	45	0	11
Tepic	944	Básica	90	4	13	5	84	4	111	18	12	34	0	17
		<b>Total</b>	<b>5,395</b>	<b>581</b>	<b>1,784</b>	<b>919</b>	<b>4,759</b>	<b>511</b>	<b>9,832</b>	<b>1,403</b>	<b>1,173</b>	<b>1,129</b>	<b>14</b>	<b>854</b>













## RESULTADOS DE LA ELECCIÓN DE DIPUTADOS DE MAYORÍA RELATIVA 2017

### Cómputos Municipales Distritales por Casilla









#### DISTRITO 13

MUNICIPIO	SECCIÓN	CASILLA									CAND. NO REG.	VOTOS NULOS
Jala	239	Básica	157	7	5	49	7	2	165	4	0	18
Jala	240	Básica	124	1	5	31	17	3	124	14	0	15
Jala	241	Básica	115	2	7	42	14	5	142	7	0	9
Jala	241	Contigua 1	127	4	8	20	20	7	112	8	0	15
Jala	242	Básica	121	1	2	38	11	9	135	4	0	6
Jala	242	Contigua 1	138	0	9	21	4	3	153	5	0	5
Jala	243	Básica	185	2	6	37	12	1	149	1	0	12
Jala	244	Básica	134	5	5	45	9	3	146	4	0	13
Jala	244	Contigua 1	131	4	5	49	14	2	138	2	0	5
Jala	245	Básica	52	0	10	7	5	1	44	3	0	5
Jala	246	Básica	33	0	19	5	3	0	40	0	0	2
Jala	246	Extraordinaria 1	82	1	6	34	7	1	49	2	0	6
Jala	247	Básica	88	1	2	54	9	2	66	3	0	5
Jala	248	Básica	197	0	42	9	4	5	204	3	0	17
Jala	248	Contigua 1	181	8	52	7	12	2	214	2	0	15
Jala	249	Básica	163	2	19	9	4	2	154	2	0	9
Jala	249	Contigua 1	174	1	14	4	0	1	165	0	0	15
Jala	250	Básica	157	2	140	25	22	3	156	0	0	16
Jala	251	Básica	193	3	58	7	11	0	119	1	0	10
Jala	252	Básica	174	3	12	18	6	1	166	0	0	12
Jala	252	Contigua 1	167	3	16	17	11	0	172	0	0	12
Jala	252	Extraordinaria 1	89	2	29	9	2	0	122	1	0	6
Jala	253	Básica	131	8	22	23	21	5	201	10	0	11
Jala	253	Contigua 1	138	9	16	32	26	4	193	12	0	21
Jala	254	Básica	75	1	16	14	28	2	110	21	0	11
Jala	254	Contigua 1	66	0	21	13	12	8	160	18	0	3
Jala	255	Básica	69	3	9	19	15	3	162	20	0	8
Jala	256	Básica	139	2	24	15	32	1	226	8	0	12
San Pedro Lagunillas	398	Básica	63	37	4	2	13	1	127	22	0	17
San Pedro Lagunillas	398	Contigua 1	57	32	7	6	24	2	135	10	0	9
San Pedro Lagunillas	399	Básica	81	30	9	2	10	0	122	24	0	11
San Pedro Lagunillas	399	Contigua 1	64	22	4	6	18	0	142	6	0	18
San Pedro Lagunillas	400	Básica	159	33	0	4	25	0	218	18	0	15
San Pedro Lagunillas	401	Básica	79	11	9	5	31	2	152	6	0	7
San Pedro Lagunillas	401	Contigua 1	87	9	13	10	12	0	154	4	0	9
San Pedro Lagunillas	402	Básica	105	10	4	3	5	0	37	3	0	6
San Pedro Lagunillas	403	Básica	42	27	5	5	10	2	91	2	0	12
San Pedro Lagunillas	404	Básica	112	5	2	3	7	0	96	3	0	3
San Pedro Lagunillas	406	Básica	131	38	12	2	24	1	147	11	0	19
San Pedro Lagunillas	407	Básica	69	6	1	3	10	1	59	7	0	14
San Pedro Lagunillas	408	Básica	103	12	6	0	22	2	149	16	0	18
San Pedro Lagunillas	409	Básica	138	14	6	2	26	0	61	2	0	7
San Pedro Lagunillas	410	Básica	181	49	2	7	44	1	156	8	0	25
Santa María del Oro	411	Básica	129	13	7	17	36	2	120	9	0	30
Santa María del Oro	411	Contigua 1	115	8	24	24	46	5	83	10	0	31
Santa María del Oro	411	Contigua 2	128	11	33	22	47	0	81	9	0	22
Santa María del Oro	412	Básica	188	2	28	30	59	2	128	14	1	30
Santa María del Oro	412	Contigua 1	178	10	20	22	51	2	149	11	0	27
Santa María del Oro	412	Contigua 2	183	11	43	28	46	2	141	15	0	17
Santa María del Oro	412	Especial 1	53	3	4	8	15	0	44	4	0	7
Santa María del Oro	413	Básica	99	3	14	5	11	0	18	1	0	16
Santa María del Oro	414	Básica	126	16	24	26	16	1	50	17	0	12
Santa María del Oro	414	Extraordinaria 1	119	6	4	12	11	1	64	6	0	13
Santa María del Oro	415	Básica	226	13	20	22	25	3	180	20	0	22
Santa María del Oro	416	Básica	209	2	25	20	37	1	103	8	0	25
Santa María del Oro	416	Contigua 1	226	4	15	16	24	0	79	5	0	28
Santa María del Oro	417	Básica	74	4	7	5	7	0	26	4	0	12
Santa María del Oro	417	Extraordinaria 1	19	9	2	26	6	1	28	3	0	16

## RESULTADOS DE LA ELECCIÓN DE DIPUTADOS DE MAYORÍA RELATIVA 2017

### Cómputos Municipales Distritales por Casilla










#### DISTRITO 13

MUNICIPIO	SECCIÓN	CASILLA									CAND. NO REG.	VOTOS NULOS
Santa María del Oro	418	Básica	122	5	16	30	31	0	46	11	0	18
Santa María del Oro	419	Básica	228	9	25	24	12	1	45	28	0	23
Santa María del Oro	420	Básica	138	7	23	10	12	0	57	8	0	12
Santa María del Oro	421	Básica	212	12	26	16	16	2	70	6	1	22
Santa María del Oro	421	Contigua 1	219	9	40	17	10	0	78	8	0	20
Santa María del Oro	421	Contigua 2	280	3	28	10	18	2	62	3	0	8
Santa María del Oro	422	Básica	242	12	12	24	33	0	109	10	0	27
Santa María del Oro	423	Básica	217	8	9	31	20	2	79	49	0	50
Santa María del Oro	424	Básica	105	4	13	101	10	2	34	5	1	36
Santa María del Oro	425	Básica	211	12	11	3	64	4	57	8	0	21
Santa María del Oro	426	Básica	92	1	3	3	13	0	20	1	0	10
Santa María del Oro	427	Básica	122	5	21	30	18	1	96	5	0	23
Santa María del Oro	427	Contigua 1	114	10	30	25	13	3	118	5	0	27
Santa María del Oro	428	Básica	29	2	12	2	9	1	29	1	0	1
Santa María del Oro	429	Básica	173	10	21	14	23	3	61	9	0	20
Santa María del Oro	429	Contigua 1	159	8	26	13	30	6	69	17	0	19
Santa María del Oro	430	Básica	102	12	31	12	23	1	122	0	0	13
Santa María del Oro	431	Básica	144	9	13	17	26	2	128	9	0	15
Santa María del Oro	432	Básica	33	9	13	2	8	0	27	0	0	5
Santa María del Oro	433	Básica	163	4	24	21	95	3	94	3	0	12
Santa María del Oro	433	Contigua 1	131	2	13	11	100	1	91	1	0	11
Santa María del Oro	433	Contigua 2	119	1	9	19	99	3	90	2	0	13
La Yesca	866	Básica	108	2	187	1	54	1	70	1	0	37
La Yesca	867	Básica	97	3	171	5	146	0	60	6	0	27
La Yesca	867	Contigua 1	90	2	154	1	136	1	79	4	0	23
La Yesca	868	Básica	130	2	41	1	73	0	60	0	0	16
La Yesca	869	Básica	132	2	70	4	151	3	111	2	0	24
La Yesca	869	Contigua 1	149	0	76	2	167	1	123	0	0	21
La Yesca	870	Básica	86	1	113	6	83	0	78	0	0	31
La Yesca	870	Contigua 1	96	4	129	1	70	1	64	2	0	27
La Yesca	872	Básica	69	1	56	0	62	0	3	0	0	15
La Yesca	873	Básica	119	3	64	1	52	0	43	1	0	13
La Yesca	873	Extraordinaria 1	46	0	18	2	6	0	27	1	0	7
La Yesca	873	Extraordinaria 2	68	0	12	1	23	0	19	1	0	6
La Yesca	874	Básica	111	1	59	1	17	0	56	0	0	11
La Yesca	874	Extraordinaria 1	31	1	7	0	23	0	88	0	0	10
La Yesca	875	Básica	21	0	47	0	43	0	69	0	0	11
La Yesca	876	Básica	87	2	48	3	111	2	63	0	0	22
La Yesca	878	Básica	131	3	238	4	114	2	69	0	0	59
La Yesca	878	Extraordinaria 1	49	0	33	1	25	0	8	0	0	3
<b>Total</b>			<b>12,118</b>	<b>706</b>	<b>2,875</b>	<b>1,465</b>	<b>3,095</b>	<b>156</b>	<b>9,799</b>	<b>640</b>	<b>3</b>	<b>1,561</b>

## RESULTADOS DE LA ELECCIÓN DE DIPUTADOS DE MAYORÍA RELATIVA 2017

### Cómputos Municipales Distritales por Casilla










#### DISTRITO 14

MUNICIPIO	SECCIÓN	CASILLA										CAND. NO REG.	VOTOS NULOS
Tepic	753	Básica	71	9	28	9	108	5	158	15	13	0	10
Tepic	753	Contigua 1	64	10	35	21	107	12	160	19	14	0	9
Tepic	763	Básica	48	12	24	11	73	3	129	15	10	0	12
Tepic	763	Contigua 1	34	15	30	8	76	3	113	15	10	0	10
Tepic	763	Contigua 2	48	12	5	13	84	3	120	15	4	0	18
Tepic	764	Básica	89	14	26	9	103	7	122	22	11	0	13
Tepic	764	Contigua 1	51	11	20	14	104	9	157	24	6	0	11
Tepic	764	Contigua 2	68	13	17	17	87	9	146	19	8	0	14
Tepic	764	Contigua 3	69	14	16	15	86	8	154	26	11	0	14
Tepic	764	Contigua 4	43	8	28	11	108	8	166	31	15	0	8
Tepic	764	Contigua 5	55	9	19	18	97	11	142	28	14	0	10
Tepic	766	Básica	37	9	10	11	69	5	119	11	14	0	2
Tepic	766	Contigua 1	41	6	13	12	63	5	97	12	15	1	6
Tepic	766	Contigua 2	38	15	15	19	57	7	87	4	16	0	11
Xalisco	844	Básica	67	19	24	10	68	6	164	24	16	0	16
Xalisco	844	Contigua 1	48	7	23	7	79	5	190	19	12	0	9
Xalisco	844	Contigua 2	54	12	22	5	69	5	185	22	10	1	9
Xalisco	844	Contigua 3	42	11	19	7	74	6	183	14	8	0	13
Xalisco	844	Contigua 4	59	9	14	13	82	8	154	30	10	0	14
Xalisco	844	Contigua 5	65	17	20	10	73	6	174	18	9	0	16
Xalisco	844	Contigua 6	58	12	19	9	89	7	153	25	12	0	6
Xalisco	845	Básica	85	2	2	18	96	9	215	13	7	0	11
Xalisco	845	Contigua 1	96	9	19	13	96	10	181	15	11	0	8
Xalisco	845	Contigua 2	86	8	14	10	96	12	200	10	7	1	12
Xalisco	845	Contigua 3	89	11	20	14	81	14	191	13	9	0	8
Xalisco	845	Contigua 4	85	4	14	13	100	15	201	21	14	0	6
Xalisco	846	Básica	76	9	11	8	73	8	156	21	12	0	14
Xalisco	846	Contigua 1	79	3	8	20	59	3	131	17	0	0	12
Xalisco	846	Contigua 2	104	15	13	10	74	5	118	17	21	0	15
Xalisco	847	Básica	65	10	14	26	66	8	141	27	19	0	12
Xalisco	847	Contigua 1	63	11	23	22	67	6	122	21	15	0	12
Xalisco	847	Contigua 2	70	12	20	20	82	13	119	30	7	0	14
Xalisco	847	Contigua 3	74	9	24	19	68	7	120	22	7	1	15
Xalisco	847	Contigua 4	66	13	17	19	70	5	131	25	13	0	11
Xalisco	847	Contigua 5	63	18	18	24	79	8	123	26	13	0	17
Xalisco	847	Contigua 6	67	15	11	15	63	7	138	24	9	0	11
Xalisco	847	Contigua 7	80	10	13	15	86	10	114	28	16	0	12
Xalisco	847	Contigua 8	74	18	20	16	66	4	88	25	29	0	14
Xalisco	847	Contigua 9	59	21	15	24	65	10	129	26	23	0	16
Xalisco	847	Contigua 10	65	13	18	11	89	4	106	31	19	0	16
Xalisco	848	Básica	97	12	31	6	61	1	107	38	20	0	15
Xalisco	848	Contigua 1	72	7	32	7	58	4	117	15	32	0	19
Xalisco	848	Contigua 2	72	14	28	14	59	4	120	18	46	0	1
Xalisco	849	Básica	125	6	29	8	80	4	150	20	15	0	12
Xalisco	850	Básica	82	10	32	5	92	6	150	13	11	0	11
Xalisco	850	Contigua 1	74	3	31	14	79	8	160	16	5	0	9
Xalisco	850	Contigua 2	57	15	29	8	95	5	166	21	12	0	11
Xalisco	851	Básica	127	8	46	11	88	4	129	12	37	0	15
Xalisco	852	Básica	65	10	16	4	47	2	129	18	20	0	14
Xalisco	852	Contigua 1	44	13	10	15	43	3	141	7	14	0	10
Xalisco	853	Básica	70	20	19	13	57	14	89	24	11	0	5
Xalisco	853	Contigua 1	59	13	21	7	67	12	125	17	19	0	18
Xalisco	853	Contigua 2	48	7	15	7	46	14	97	19	8	0	6
Xalisco	854	Básica	102	2	21	12	52	3	101	22	15	0	17
Xalisco	854	Contigua 1	78	5	23	15	54	5	114	20	23	0	14
Xalisco	855	Básica	59	4	31	10	61	8	91	7	50	0	6
Xalisco	855	Contigua 1	70	2	30	11	63	6	121	8	31	0	6
Xalisco	855	Especial 1	15	0	2	0	12	0	24	5	1	0	3

## RESULTADOS DE LA ELECCIÓN DE DIPUTADOS DE MAYORÍA RELATIVA 2017

### Cómputos Municipales Distritales por Casilla









#### DISTRITO 14

MUNICIPIO	SECCIÓN	CASILLA										CAND. NO REG.	VOTOS NULOS
Xalisco	856	Básica	93	0	4	7	33	7	126	38	6	0	9
Xalisco	856	Extraordinaria 1	52	2	4	3	21	1	55	2	4	0	4
Xalisco	857	Básica	83	4	15	4	140	2	110	19	3	0	10
Xalisco	857	Contigua 1	73	3	10	3	145	3	93	17	2	0	17
Xalisco	858	Básica	79	3	20	4	180	4	99	13	2	0	10
Xalisco	858	Contigua 1	86	2	16	8	147	2	113	23	5	0	17
Xalisco	859	Básica	80	88	20	13	102	10	118	0	26	14	21
Xalisco	859	Contigua 1	92	4	12	11	85	8	119	38	5	0	17
Xalisco	859	Contigua 2	93	9	17	11	77	12	113	30	12	0	20
Xalisco	860	Básica	82	11	14	5	49	2	93	8	27	0	12
Xalisco	861	Básica	94	3	17	10	65	8	96	9	0	0	9
Xalisco	861	Contigua 1	60	5	11	5	53	2	119	9	1	0	6
Xalisco	862	Básica	92	2	1	13	10	1	126	11	15	0	11
Xalisco	862	Extraordinaria 1	51	1	6	7	2	0	45	11	2	0	13
Xalisco	862	Extraordinaria 2	33	1	4	3	3	0	65	24	2	0	5
Xalisco	863	Básica	103	8	2	11	36	13	54	41	7	0	26
Xalisco	864	Básica	118	8	17	13	95	8	102	28	8	0	23
Xalisco	864	Contigua 1	89	8	11	13	67	9	114	32	9	0	26
Xalisco	864	Extraordinaria 1	27	2	3	1	13	3	54	9	4	0	10
Xalisco	865	Básica	83	13	8	8	79	8	89	23	7	0	16
Xalisco	865	Contigua 1	54	34	9	5	67	6	85	10	9	0	16
<b>Total</b>			<b>5,528</b>	<b>817</b>	<b>1,388</b>	<b>891</b>	<b>5,815</b>	<b>508</b>	<b>9,916</b>	<b>1,515</b>	<b>1,015</b>	<b>18</b>	<b>957</b>

## RESULTADOS DE LA ELECCIÓN DE DIPUTADOS DE MAYORÍA RELATIVA 2017

### Cómputos Municipales Distritales por Casilla









#### DISTRITO 15

MUNICIPIO	SECCIÓN	CASILLA									CAND. NO REG.	VOTOS NULOS
Compostela	124	Básica	52	5	63	16	36	8	92	14	0	15
Compostela	124	Contigua 1	60	6	69	8	0	0	92	12	0	11
Compostela	125	Básica	67	7	88	4	39	8	77	12	0	9
Compostela	125	Contigua 1	86	10	75	8	44	3	74	7	1	9
Compostela	126	Básica	86	5	119	13	43	6	121	7	1	14
Compostela	126	Contigua 1	96	7	125	7	60	5	121	16	1	18
Compostela	127	Básica	109	3	104	14	42	11	108	23	1	10
Compostela	128	Básica	48	1	8	32	6	0	160	4	0	9
Compostela	128	Contigua 1	69	3	91	4	25	8	78	7	0	11
Compostela	129	Básica	77	7	125	4	42	7	80	9	1	11
Compostela	129	Contigua 1	70	4	130	5	32	6	81	6	1	17
Compostela	130	Básica	86	8	128	5	72	7	80	3	0	12
Compostela	131	Básica	81	9	147	10	44	3	109	12	0	12
Compostela	132	Básica	74	7	52	8	42	2	97	11	0	18
Compostela	132	Contigua 1	66	7	64	6	38	4	99	10	0	10
Compostela	132	Contigua 2	72	1	59	0	46	3	98	3	2	10
Compostela	133	Básica	67	6	51	5	32	3	94	8	0	11
Compostela	133	Contigua 1	65	11	52	3	31	3	104	10	2	8
Compostela	133	Contigua 2	90	13	69	5	25	1	84	8	1	10
Compostela	134	Básica	71	10	54	10	31	4	94	5	0	17
Compostela	134	Contigua 1	69	20	54	12	37	3	68	5	0	15
Compostela	135	Básica	62	6	91	4	26	1	68	5	0	11
Compostela	135	Contigua 1	66	10	84	5	25	2	72	3	0	6
Compostela	136	Básica	135	7	144	21	37	10	122	4	0	14
Compostela	137	Básica	101	9	74	7	48	10	125	7	1	23
Compostela	137	Contigua 1	75	16	113	8	46	1	118	11	0	16
Compostela	137	Especial 1	0	0	0	0	0	0	0	0	0	0
Compostela	138	Básica	81	7	100	7	42	5	102	11	1	16
Compostela	140	Básica	71	8	22	9	55	6	98	43	1	19
Compostela	141	Básica	77	19	34	5	48	80	80	21	0	15
Compostela	142	Básica	21	2	4	0	8	0	28	6	1	4
Compostela	143	Básica	55	0	11	1	7	2	35	12	0	6
Compostela	143	Extraordinaria 1	29	0	10	1	3	0	31	22	0	6
Compostela	153	Básica	37	1	6	1	22	2	31	9	0	9
Compostela	155	Básica	102	9	13	1	38	0	134	4	0	21
Compostela	156	Básica	76	3	5	8	27	3	129	7	0	21
Compostela	157	Básica	108	12	39	5	57	3	133	16	0	26
Compostela	161	Básica	93	8	9	4	44	2	92	26	0	10
Compostela	161	Contigua 1	117	7	16	4	43	1	77	25	0	12
Compostela	162	Básica	100	4	18	1	41	1	113	22	0	15
Compostela	163	Básica	77	4	22	3	31	1	70	16	0	6
Compostela	163	Contigua 1	71	3	14	5	40	0	64	18	0	7
Compostela	164	Básica	61	1	10	6	25	2	102	16	0	7
Compostela	164	Contigua 1	48	3	6	1	22	6	99	20	0	9
Compostela	165	Básica	102	4	37	4	75	5	151	14	0	14
Compostela	166	Básica	72	1	16	1	32	4	110	14	0	10
Compostela	166	Contigua 1	63	5	11	1	23	1	105	24	0	9
Compostela	167	Básica	81	4	39	1	33	2	121	23	0	9
Compostela	167	Contigua 1	91	5	20	4	26	3	114	29	0	13
Compostela	168	Básica	89	4	28	1	39	2	139	23	1	11
Compostela	168	Contigua 1	66	6	23	4	42	6	145	27	0	12
Compostela	169	Básica	58	5	18	1	31	3	81	20	0	12
Compostela	169	Contigua 1	44	2	12	4	31	4	91	17	1	15
Compostela	170	Básica	32	3	13	3	25	1	64	4	0	12
Compostela	171	Básica	68	15	8	4	34	2	92	10	0	10
Compostela	171	Contigua 1	83	8	9	4	33	2	122	4	0	19
Compostela	172	Básica	12	0	19	0	39	0	14	6	0	6
Compostela	173	Básica	64	12	16	1	71	0	56	9	0	13

## RESULTADOS DE LA ELECCIÓN DE DIPUTADOS DE MAYORÍA RELATIVA 2017

### Cómputos Municipales Distritales por Casilla









#### DISTRITO 15

MUNICIPIO	SECCIÓN	CASILLA									CAND. NO REG.	VOTOS NULOS
Compostela	173	Contigua 1	60	2	33	5	42	2	69	0	0	20
Compostela	174	Básica	45	3	5	1	15	0	12	6	0	5
Compostela	175	Básica	101	5	44	6	49	1	65	4	0	4
Compostela	176	Básica	116	4	34	6	94	1	88	15	1	16
Compostela	177	Básica	92	10	13	9	42	2	105	11	0	17
Compostela	177	Contigua 1	95	11	6	4	45	4	84	16	0	15
Compostela	178	Básica	69	9	15	2	31	1	62	25	0	10
Compostela	179	Básica	116	3	31	1	26	4	162	10	0	11
Compostela	180	Básica	38	12	74	3	18	1	66	1	0	15
Compostela	180	Contigua 1	26	7	101	2	22	3	61	2	0	9
Compostela	181	Básica	50	2	6	2	17	1	60	27	0	8
Compostela	182	Básica	56	7	7	2	19	0	30	18	0	5
Compostela	183	Básica	72	5	12	3	9	2	84	17	0	7
Compostela	183	Contigua 1	43	9	14	2	18	1	74	22	0	14
Compostela	184	Básica	71	5	20	2	31	3	126	28	0	22
Compostela	184	Contigua 1	57	9	22	6	38	3	139	18	0	18
Compostela	185	Básica	54	5	40	4	33	2	100	24	0	13
Compostela	185	Contigua 1	48	8	30	3	44	62	91	17	0	18
Compostela	186	Básica	67	7	31	3	32	2	114	42	0	17
Compostela	187	Básica	56	5	30	2	23	1	144	38	0	19
Compostela	188	Básica	35	1	26	4	25	5	114	24	0	15
Compostela	188	Contigua 1	27	7	21	1	39	5	94	32	1	11
Compostela	189	Básica	36	5	19	6	29	2	98	19	0	10
Compostela	189	Contigua 1	51	9	22	3	42	10	102	18	0	8
Compostela	189	Especial 1	0	0	0	0	0	0	0	0	0	0
Compostela	190	Básica	57	10	23	7	29	2	91	34	0	8
Compostela	190	Contigua 1	70	7	19	4	29	2	131	31	0	11
Compostela	190	Contigua 2	44	18	25	3	33	1	97	34	0	11
Compostela	190	Extraordinaria 1	41	3	25	5	29	1	109	37	0	8
Compostela	190	Extraordinaria 1 Contigua 1	75	6	24	2	22	2	109	53	0	16
Compostela	190	Extraordinaria 1 Contigua 2	64	7	26	3	32	1	103	47	0	15
Compostela	190	Extraordinaria 2	52	2	11	1	15	0	93	22	0	9
Compostela	191	Básica	23	3	6	1	5	0	16	42	0	5
Compostela	192	Básica	65	5	47	4	35	4	131	61	0	12
Compostela	192	Contigua 1	88	11	31	5	43	8	102	58	0	14
Compostela	193	Básica	47	9	14	6	33	1	21	8	0	8
Compostela	194	Básica	38	3	13	2	44	1	82	11	0	9
Compostela	195	Básica	46	41	18	5	26	3	72	31	0	14
<b>Total</b>			<b>6,340</b>	<b>638</b>	<b>3,779</b>	<b>449</b>	<b>3,194</b>	<b>412</b>	<b>8,640</b>	<b>1,643</b>	<b>19</b>	<b>1,148</b>

## RESULTADOS DE LA ELECCIÓN DE DIPUTADOS DE MAYORÍA RELATIVA 2017

### Cómputos Municipales Distritales por Casilla









#### DISTRITO 16

MUNICIPIO	SECCIÓN	CASILLA									CAND. NO REG.	VOTOS NULOS
Ahuacatlán	049	Básica	119	1	75	0	30	0	226	7	0	19
Ahuacatlán	050	Básica	75	2	67	0	18	1	104	3	0	10
Ahuacatlán	050	Contigua 1	84	0	48	2	11	1	112	3	0	5
Ahuacatlán	051	Básica	112	2	102	2	12	3	222	22	0	14
Ahuacatlán	052	Básica	149	0	73	10	0	2	144	6	0	13
Ahuacatlán	052	Contigua 1	159	1	71	0	2	1	136	4	0	17
Ahuacatlán	053	Básica	109	0	71	1	8	2	135	9	0	4
Ahuacatlán	053	Contigua 1	87	0	59	0	13	2	147	10	0	12
Ahuacatlán	054	Básica	95	3	97	1	9	0	173	10	0	14
Ahuacatlán	054	Contigua 1	128	1	84	2	9	0	150	6	0	10
Ahuacatlán	054	Especial 1	4	0	5	0	2	0	7	1	0	2
Ahuacatlán	055	Básica	89	0	9	0	12	0	108	3	0	1
Ahuacatlán	056	Básica	167	5	41	3	35	1	202	18	0	10
Ahuacatlán	057	Básica	106	0	31	0	9	0	88	21	0	5
Ahuacatlán	057	Contigua 1	97	0	33	1	6	0	112	18	0	5
Ahuacatlán	058	Básica	138	1	26	3	10	0	143	6	0	10
Ahuacatlán	059	Básica	139	3	78	7	12	2	162	45	1	19
Ahuacatlán	059	Contigua 1	142	3	67	4	4	3	161	35	0	29
Ahuacatlán	060	Básica	258	2	14	1	10	0	184	5	0	11
Ahuacatlán	061	Básica	176	2	46	3	29	3	205	23	0	22
Ahuacatlán	061	Extraordinaria 1	40	2	43	1	1	0	33	3	0	2
Ahuacatlán	062	Básica	75	0	47	0	0	0	33	9	0	2
Ahuacatlán	063	Básica	116	1	48	0	4	0	39	6	0	9
Ahuacatlán	064	Básica	57	1	7	0	3	0	37	27	0	6
Ahuacatlán	065	Básica	112	1	35	2	4	2	112	12	0	7
Ahuacatlán	065	Extraordinaria 1	82	0	15	1	4	1	37	2	0	11
Amatlán de Cañas	066	Básica	126	1	7	27	25	20	101	9	0	25
Amatlán de Cañas	067	Básica	69	0	10	37	28	13	111	1	0	10
Amatlán de Cañas	067	Contigua 1	66	1	10	29	22	17	121	7	0	15
Amatlán de Cañas	068	Básica	62	0	18	18	25	24	111	2	0	12
Amatlán de Cañas	068	Contigua 1	63	2	16	17	15	22	115	5	0	11
Amatlán de Cañas	069	Básica	64	2	24	16	37	25	116	4	1	17
Amatlán de Cañas	070	Básica	40	2	11	6	11	14	79	0	0	1
Amatlán de Cañas	071	Básica	23	0	1	3	23	3	63	1	0	9
Amatlán de Cañas	072	Básica	21	0	0	4	3	7	46	0	0	3
Amatlán de Cañas	074	Básica	71	0	23	11	19	20	72	5	0	13
Amatlán de Cañas	074	Extraordinaria 1	16	0	3	12	12	1	39	1	0	3
Amatlán de Cañas	075	Básica	162	0	12	10	19	10	169	0	0	17
Amatlán de Cañas	076	Básica	29	0	0	1	10	16	32	2	0	9
Amatlán de Cañas	077	Básica	89	1	17	11	21	15	136	3	0	19
Amatlán de Cañas	078	Básica	165	5	21	8	16	28	174	7	0	32
Amatlán de Cañas	079	Básica	64	2	22	10	16	33	140	6	0	12
Amatlán de Cañas	079	Contigua 1	97	2	20	3	8	21	107	3	0	13
Amatlán de Cañas	080	Básica	69	2	16	6	27	150	82	2	0	9
Amatlán de Cañas	081	Básica	32	0	5	6	15	38	53	2	0	7
Amatlán de Cañas	082	Básica	65	3	14	5	26	116	113	8	0	16
Amatlán de Cañas	083	Básica	111	3	20	9	33	137	104	13	0	23
Amatlán de Cañas	084	Básica	21	1	2	13	4	9	34	1	0	9
Amatlán de Cañas	086	Básica	99	2	4	14	27	14	43	9	0	15
Amatlán de Cañas	087	Básica	9	0	3	1	7	3	49	1	0	2
Amatlán de Cañas	088	Básica	112	0	0	3	14	25	168	2	0	12
Amatlán de Cañas	089	Básica	87	1	5	7	2	53	111	0	0	7
Ixtlán del Río	215	Básica	64	11	90	1	13	4	170	14	0	19
Ixtlán del Río	215	Contigua 1	81	8	90	2	10	5	169	18	0	0
Ixtlán del Río	215	Contigua 2	66	11	89	1	11	4	183	27	0	15
Ixtlán del Río	216	Básica	111	10	77	2	10	8	198	14	0	18
Ixtlán del Río	216	Contigua 1	88	17	79	3	8	12	194	18	0	25

## RESULTADOS DE LA ELECCIÓN DE DIPUTADOS DE MAYORÍA RELATIVA 2017

### Cómputos Municipales Distritales por Casilla

#### DISTRITO 16










MUNICIPIO	SECCIÓN	CASILLA									CAND. NO REG.	VOTOS NULOS
Ixtlán del Río	216	Contigua 2	112	20	79	1	8	15	196	10	0	20
Ixtlán del Río	217	Básica	81	11	88	0	5	1	138	8	0	14
Ixtlán del Río	217	Contigua 1	76	14	86	0	10	3	126	18	0	20
Ixtlán del Río	218	Básica	79	12	73	1	8	6	150	11	0	27
Ixtlán del Río	218	Contigua 1	87	9	104	9	7	6	125	5	1	28
Ixtlán del Río	218	Contigua 2	84	14	77	0	7	4	168	10	0	9
Ixtlán del Río	219	Básica	65	8	57	3	19	10	187	2	1	14
Ixtlán del Río	219	Contigua 1	51	8	49	2	15	12	156	3	0	20
Ixtlán del Río	220	Básica	50	7	66	6	20	4	150	12	0	16
Ixtlán del Río	220	Contigua 1	48	11	82	1	10	4	136	13	0	24
Ixtlán del Río	221	Básica	87	18	83	10	13	4	196	14	0	27
Ixtlán del Río	222	Básica	72	22	132	2	10	1	234	16	2	11
Ixtlán del Río	222	Especial 1	6	3	17	0	5	1	19	2	0	4
Ixtlán del Río	223	Básica	47	11	84	2	13	3	158	21	0	16
Ixtlán del Río	223	Contigua 1	63	9	78	4	9	6	172	16	0	12
Ixtlán del Río	224	Básica	64	3	55	2	15	5	148	26	0	10
Ixtlán del Río	224	Contigua 1	62	6	56	7	17	4	151	14	0	8
Ixtlán del Río	225	Básica	86	14	90	4	12	4	180	30	1	16
Ixtlán del Río	226	Básica	95	17	100	9	9	13	177	24	0	24
Ixtlán del Río	227	Básica	69	12	92	2	8	3	143	21	0	19
Ixtlán del Río	228	Básica	60	17	92	2	6	4	141	20	0	8
Ixtlán del Río	229	Básica	85	16	109	4	7	4	170	25	0	26
Ixtlán del Río	230	Básica	78	9	69	2	22	6	145	13	0	27
Ixtlán del Río	230	Contigua 1	69	14	80	1	14	1	163	20	1	23
Ixtlán del Río	231	Básica	33	10	43	1	7	1	101	24	0	14
Ixtlán del Río	231	Contigua 1	35	14	64	1	5	0	90	20	0	6
Ixtlán del Río	232	Básica	69	50	17	2	1	1	36	4	0	6
Ixtlán del Río	232	Extraordinaria 1	100	15	15	0	0	0	47	11	0	3
Ixtlán del Río	233	Básica	63	33	23	1	2	4	90	6	0	27
Ixtlán del Río	234	Básica	26	12	13	1	0	11	68	4	0	17
Ixtlán del Río	235	Básica	38	18	19	4	2	3	108	25	0	19
Ixtlán del Río	236	Básica	126	13	40	0	19	3	78	14	0	22
Ixtlán del Río	236	Contigua 1	146	11	20	5	9	1	79	9	0	24
Ixtlán del Río	237	Básica	29	9	25	1	4	1	30	12	0	12
Ixtlán del Río	238	Básica	35	22	56	5	11	2	40	5	0	7
<b>Total</b>			<b>7,533</b>	<b>610</b>	<b>4,234</b>	<b>435</b>	<b>1,103</b>	<b>1,042</b>	<b>11,111</b>	<b>987</b>	<b>8</b>	<b>1,247</b>



## RESULTADOS DE LA ELECCIÓN DE DIPUTADOS DE MAYORÍA RELATIVA 2017

### Cómputos Municipales Distritales por Casilla










#### DISTRITO 17

MUNICIPIO	SECCIÓN	CASILLA										CAND. NO REG.	VOTOS NULOS
Bahía de Banderas	091	Básica	160	16	41	3	12	5	171	0	50	0	12
Bahía de Banderas	092	Básica	169	17	60	5	16	6	110	3	38	0	15
Bahía de Banderas	093	Básica	42	16	6	0	1	0	64	2	2	0	6
Bahía de Banderas	094	Básica	132	15	18	1	3	12	140	29	4	0	25
Bahía de Banderas	095	Básica	46	19	77	0	5	4	60	2	13	0	7
Bahía de Banderas	095	Extraordinaria 1	97	5	9	2	4	10	104	6	17	0	6
Bahía de Banderas	096	Básica	80	16	63	5	37	8	138	12	44	0	24
Bahía de Banderas	096	Contigua 1	89	16	42	4	29	6	156	2	33	0	20
Bahía de Banderas	097	Básica	84	8	34	1	3	7	248	13	14	0	14
Bahía de Banderas	097	Contigua 1	98	4	26	1	9	8	240	5	12	0	10
Bahía de Banderas	098	Básica	139	8	27	2	10	4	131	2	32	0	21
Bahía de Banderas	098	Contigua 1	131	13	39	6	11	0	130	4	41	0	26
Bahía de Banderas	098	Contigua 2	100	6	30	9	14	5	106	5	67	0	25
Bahía de Banderas	098	Contigua 3	110	11	28	11	14	3	126	4	36	0	22
Bahía de Banderas	098	Extraordinaria 1	47	42	18	14	3	1	135	10	27	0	12
Bahía de Banderas	099	Básica	60	12	24	3	6	0	108	4	13	0	7
Bahía de Banderas	099	Contigua 1	58	2	36	5	18	3	99	2	7	0	5
Bahía de Banderas	100	Básica	79	7	30	4	11	2	139	3	24	0	8
Bahía de Banderas	100	Contigua 1	75	12	27	3	11	2	132	12	39	0	13
Bahía de Banderas	100	Contigua 2	63	8	21	7	17	1	142	8	40	0	15
Bahía de Banderas	101	Básica	146	6	42	5	18	1	191	6	19	0	18
Bahía de Banderas	101	Contigua 1	104	6	42	1	19	1	203	7	34	0	14
Bahía de Banderas	102	Básica	156	7	33	4	16	0	191	9	38	0	11
Bahía de Banderas	102	Contigua 1	135	12	15	2	21	2	213	7	48	0	18
Bahía de Banderas	103	Básica	97	6	24	2	6	3	189	9	22	0	11
Bahía de Banderas	103	Contigua 1	84	8	18	2	9	4	204	6	24	0	11
Bahía de Banderas	104	Básica	128	3	27	8	12	5	152	8	20	0	13
Bahía de Banderas	104	Contigua 1	101	3	20	6	4	2	190	17	24	0	5
Bahía de Banderas	104	Contigua 2	105	8	21	1	10	2	162	8	31	0	11
Bahía de Banderas	105	Básica	115	2	14	2	6	0	168	10	26	0	15
Bahía de Banderas	105	Contigua 1	121	4	24	0	9	4	127	11	27	1	8
Bahía de Banderas	105	Contigua 2	103	6	25	3	2	0	163	8	19	0	8
Bahía de Banderas	106	Básica	128	7	24	0	9	1	126	7	25	0	12
Bahía de Banderas	106	Contigua 1	152	8	17	3	13	1	114	10	27	0	9
Bahía de Banderas	106	Contigua 2	152	4	21	6	6	0	134	7	28	0	6
Bahía de Banderas	107	Básica	115	4	52	2	8	5	199	10	31	0	21
Bahía de Banderas	107	Contigua 1	117	3	43	5	11	1	188	15	28	0	10
Bahía de Banderas	107	Contigua 2	116	2	41	3	23	2	182	9	26	0	12
Bahía de Banderas	108	Básica	157	13	32	7	17	2	168	11	31	0	20
Bahía de Banderas	108	Contigua 1	168	5	34	6	19	0	175	12	32	0	14
Bahía de Banderas	109	Básica	84	11	14	2	17	10	133	7	27	0	8
Bahía de Banderas	109	Contigua 1	73	1	38	5	6	6	115	3	28	0	14
Bahía de Banderas	110	Básica	64	3	29	5	12	2	134	8	76	0	13
Bahía de Banderas	110	Contigua 1	84	6	20	7	16	1	117	1	76	0	12
Bahía de Banderas	110	Contigua 2	53	2	36	2	11	2	124	6	92	0	16
Bahía de Banderas	111	Básica	80	10	33	6	17	1	75	17	58	0	31
Bahía de Banderas	111	Contigua 1	91	9	31	6	20	5	75	21	50	0	24
Bahía de Banderas	111	Contigua 2	81	10	21	6	20	3	64	23	53	0	15
Bahía de Banderas	111	Contigua 3	81	11	40	5	15	6	64	17	44	0	21
Bahía de Banderas	111	Contigua 4	73	9	25	3	12	2	57	11	53	0	20
Bahía de Banderas	111	Contigua 5	76	10	33	8	33	1	84	14	35	0	26
Bahía de Banderas	111	Contigua 6	78	8	36	11	21	1	94	17	43	0	16
Bahía de Banderas	112	Básica	69	6	49	5	19	2	91	10	67	0	15
Bahía de Banderas	112	Contigua 1	92	3	50	3	11	5	98	10	63	0	10
Bahía de Banderas	112	Contigua 2	58	12	49	4	31	5	79	10	71	0	7
Bahía de Banderas	112	Contigua 3	73	11	41	5	22	4	89	12	50	0	13
Bahía de Banderas	112	Contigua 4	80	7	41	4	20	4	71	6	56	0	17
Bahía de Banderas	112	Contigua 5	58	3	58	4	33	1	117	14	71	0	17
Bahía de Banderas	112	Contigua 6	51	10	42	3	12	4	111	9	54	0	23
Bahía de Banderas	113	Básica	64	7	37	5	23	2	101	5	57	0	10
Bahía de Banderas	113	Contigua 1	61	3	36	4	34	1	112	6	53	0	12

## RESULTADOS DE LA ELECCIÓN DE DIPUTADOS DE MAYORÍA RELATIVA 2017

### Cómputos Municipales Distritales por Casilla









#### DISTRITO 17

MUNICIPIO	SECCIÓN	CASILLA										CAND. NO REG.	VOTOS NULOS
Bahía de Banderas	114	Básica	67	14	52	7	22	2	77	10	59	0	13
Bahía de Banderas	114	Contigua 1	85	23	60	1	26	6	80	15	41	0	19
Bahía de Banderas	114	Contigua 2	90	22	70	4	28	5	62	6	57	0	17
Bahía de Banderas	114	Contigua 3	93	14	56	2	21	0	78	8	66	0	22
Bahía de Banderas	115	Básica	68	7	50	3	21	4	163	8	23	0	13
Bahía de Banderas	115	Contigua 1	65	7	47	11	23	1	145	7	28	0	10
Bahía de Banderas	115	Contigua 2	76	8	34	7	9	3	164	7	22	0	10
Bahía de Banderas	115	Contigua 3	72	6	40	2	13	1	127	9	25	0	23
Bahía de Banderas	115	Contigua 4	69	8	49	5	17	0	145	13	21	0	11
Bahía de Banderas	115	Contigua 5	52	7	35	4	19	2	192	6	20	0	11
Bahía de Banderas	115	Contigua 6	77	8	37	8	20	4	148	4	25	0	19
Bahía de Banderas	115	Contigua 7	59	7	42	7	16	3	139	9	24	0	11
Bahía de Banderas	115	Contigua 8	73	6	37	6	14	1	170	8	38	0	5
Bahía de Banderas	115	Contigua 9	48	7	40	4	16	0	159	9	23	0	8
Bahía de Banderas	115	Contigua 10	54	9	64	4	18	0	141	7	15	1	6
Bahía de Banderas	115	Contigua 11	71	6	39	5	20	1	127	6	22	0	18
		<b>Total</b>	<b>7,002</b>	<b>681</b>	<b>2,736</b>	<b>337</b>	<b>1,180</b>	<b>224</b>	<b>10,240</b>	<b>674</b>	<b>2,799</b>	<b>2</b>	<b>1,096</b>

## RESULTADOS DE LA ELECCIÓN DE DIPUTADOS DE MAYORÍA RELATIVA 2017

### Cómputos Municipales Distritales por Casilla









#### DISTRITO 18

MUNICIPIO	SECCIÓN	CASILLA									CAND. NO REG.	VOTOS NULOS
Bahía de Banderas	090	Básica	79	3	50	16	31	6	98	22	1	16
Bahía de Banderas	090	Contigua 1	73	3	54	20	26	6	85	26	0	12
Bahía de Banderas	090	Contigua 2	70	7	44	33	33	7	95	12	0	19
Bahía de Banderas	090	Contigua 3	74	5	51	10	22	1	88	23	0	13
Bahía de Banderas	090	Contigua 4	78	3	43	20	24	2	88	14	0	14
Bahía de Banderas	090	Contigua 5	69	4	41	17	34	7	94	26	0	13
Bahía de Banderas	090	Contigua 6	79	5	50	19	18	1	90	17	1	11
Bahía de Banderas	090	Contigua 7	70	5	57	6	24	9	98	24	2	10
Bahía de Banderas	090	Contigua 8	56	4	52	15	30	5	92	21	0	7
Bahía de Banderas	090	Contigua 9	78	3	47	17	22	4	82	21	0	20
Bahía de Banderas	090	Especial 1	250	12	56	24	77	18	239	20	0	25
Bahía de Banderas	090	Extraordinaria 1	51	10	54	10	47	3	86	0	24	1
Bahía de Banderas	090	Extraordinaria 1 Contigua 1	39	12	55	11	29	3	73	19	2	7
Bahía de Banderas	090	Extraordinaria 1 Contigua 2	72	7	62	10	42	10	74	18	0	11
Bahía de Banderas	090	Extraordinaria 1 Contigua 3	58	5	47	7	36	8	59	20	0	14
Bahía de Banderas	090	Extraordinaria 1 Contigua 4	54	9	52	14	40	5	91	24	0	12
Bahía de Banderas	090	Extraordinaria 1 Contigua 5	69	18	45	13	35	7	83	13	0	13
Bahía de Banderas	090	Extraordinaria 1 Contigua 6	56	7	46	9	37	5	68	45	0	16
Bahía de Banderas	090	Extraordinaria 1 Contigua 7	76	9	47	8	38	8	81	19	0	6
Bahía de Banderas	090	Extraordinaria 1 Contigua 8	59	10	57	9	55	4	63	22	0	9
Bahía de Banderas	090	Extraordinaria 1 Contigua 9	51	10	48	5	39	9	78	24	3	14
Bahía de Banderas	090	Extraordinaria 1 Contigua 10	66	12	42	9	61	7	85	22	0	8
Bahía de Banderas	090	Extraordinaria 2	143	7	51	5	29	5	128	22	0	11
Bahía de Banderas	116	Básica	106	9	30	9	17	0	79	15	0	7
Bahía de Banderas	116	Contigua 1	89	4	31	4	13	2	85	14	1	6
Bahía de Banderas	116	Contigua 2	82	6	32	2	16	5	90	7	1	10
Bahía de Banderas	116	Contigua 3	109	8	38	2	13	3	90	17	0	10
Bahía de Banderas	116	Contigua 4	95	5	34	6	13	4	82	14	1	15
Bahía de Banderas	116	Contigua 5	75	5	25	7	13	7	86	25	0	9
Bahía de Banderas	116	Contigua 6	115	1	23	6	15	3	99	19	0	9
Bahía de Banderas	116	Contigua 7	110	5	33	6	18	2	86	13	0	9
Bahía de Banderas	116	Contigua 8	74	4	32	5	14	3	65	9	0	6
Bahía de Banderas	117	Básica	97	3	25	4	17	1	135	20	0	9
Bahía de Banderas	117	Contigua 1	90	4	32	1	16	6	107	24	0	10
Bahía de Banderas	117	Contigua 2	93	7	21	5	18	3	124	15	0	14
Bahía de Banderas	117	Contigua 3	115	4	31	8	21	1	98	16	2	9
Bahía de Banderas	118	Básica	74	1	49	2	18	9	80	46	0	11
Bahía de Banderas	118	Contigua 1	59	5	45	11	28	7	71	22	0	19
Bahía de Banderas	118	Contigua 2	84	4	36	13	27	9	108	30	0	12
Bahía de Banderas	118	Contigua 3	67	2	56	6	24	8	83	40	0	0
Bahía de Banderas	118	Contigua 4	90	3	43	3	15	8	91	40	0	8
Bahía de Banderas	118	Contigua 5	55	8	41	8	24	10	92	22	0	12
Bahía de Banderas	118	Contigua 6	62	5	34	2	28	7	89	25	1	9
Bahía de Banderas	118	Contigua 7	70	0	34	7	24	5	108	29	0	9
Bahía de Banderas	118	Contigua 8	69	6	43	9	24	3	89	20	2	15
Bahía de Banderas	118	Contigua 9	60	8	37	7	27	4	91	34	0	10
Bahía de Banderas	118	Contigua 10	76	9	35	11	19	8	101	34	0	11
Bahía de Banderas	118	Contigua 11	71	8	40	6	21	3	95	27	0	14
Bahía de Banderas	118	Contigua 12	53	6	56	6	20	6	107	30	0	15
Bahía de Banderas	118	Contigua 13	80	4	38	14	17	3	92	24	0	18
Bahía de Banderas	118	Contigua 14	62	7	37	5	25	6	104	29	2	13
Bahía de Banderas	118	Contigua 15	71	6	43	11	34	6	76	21	0	8
Bahía de Banderas	119	Básica	66	6	60	7	15	7	84	31	0	11
Bahía de Banderas	119	Contigua 1	78	4	54	2	36	4	86	23	0	17
Bahía de Banderas	119	Contigua 2	76	6	44	5	18	4	86	28	0	12
Bahía de Banderas	119	Contigua 3	78	3	87	5	11	6	90	19	0	13
Bahía de Banderas	119	Contigua 4	81	7	58	3	14	6	88	21	1	13
Bahía de Banderas	120	Básica	188	4	46	7	10	3	132	12	0	11
Bahía de Banderas	120	Contigua 1	163	0	41	15	17	5	122	18	0	19
Bahía de Banderas	120	Contigua 2	155	2	54	12	17	4	110	13	0	18
Bahía de Banderas	120	Contigua 3	172	4	49	8	21	2	138	23	1	14
Bahía de Banderas	120	Contigua 4	160	4	53	5	19	2	132	16	0	17

## RESULTADOS DE LA ELECCIÓN DE DIPUTADOS DE MAYORÍA RELATIVA 2017

### Cómputos Municipales Distritales por Casilla

#### DISTRITO 18

MUNICIPIO	SECCIÓN	CASILLA									CAND. NO REG.	VOTOS NULOS
Bahía de Banderas	121	Básica	92	2	81	5	7	5	93	20	0	13
Bahía de Banderas	121	Contigua 1	85	1	66	4	12	2	99	10	0	13
Bahía de Banderas	121	Contigua 2	84	3	88	3	12	3	87	20	0	12
Bahía de Banderas	122	Básica	74	5	97	2	28	1	88	10	0	23
Bahía de Banderas	122	Contigua 1	110	2	91	11	26	4	100	11	0	10
Bahía de Banderas	122	Contigua 2	90	2	71	10	17	5	106	10	0	13
Bahía de Banderas	123	Básica	60	2	56	7	23	6	73	7	1	13
Bahía de Banderas	123	Contigua 1	69	4	63	4	23	2	90	7	0	11
Bahía de Banderas	123	Contigua 2	78	4	64	7	15	4	78	5	0	16
<b>Total</b>			<b>6,082</b>	<b>382</b>	<b>3,428</b>	<b>615</b>	<b>1,749</b>	<b>357</b>	<b>6,703</b>	<b>1,459</b>	<b>46</b>	<b>858</b>