








ELECCIÓN DE DIPUTADOS DE MAYORÍA RELATIVA 1996
RESUMEN DE RESULTADOS POR DISTRITO

DISTRITO								C.D.	CAND NO REG	VOTOS NULOS
I	6872	7799	3435	350	182	147	51	116	5	514
II	3325	7692	4055	797	160	127	150	163	1	542
III	3441	12726	3380	448	105	121	59	199	2	491
IV	5738	12254	5328	856	259	221	41	170	8	786
V	4764	8214	3410	515	393	97	51	186	2	505
VI	505	4051	397	63	2	4	3	8	1	228
VII	3180	6953	461	135	106	11	10	45	2	288
VIII	6606	9555	819	1207	56	49	50	189	0	472
IX	4955	6142	1442	194	66	74	13	75	8	331
X	2054	5924	1131	1196	35	67	10	137	0	248
XI	2006	4552	957	1393	30	71	6	35	3	265
XII	1844	5173	891	1932	25	34	7	31	0	185
XIII	6831	5695	277	95	30	15	17	578	6	411
XIV	5991	7509	585	631	71	53	16	197	4	252
XV	4723	4939	1015	57	54	64	33	76	2	486
XVI	5246	11686	1181	241	35	176	12	135	2	411
XVII	150	8307	7432	193	43	119	6	47	1	331
XVIII	3131	8506	1310	968	18	137	30	174	2	419
TOTAL	71362	137677	37506	11271	1670	1587	565	2561	49	6965

DISTRITO I

No. de secc.	Tipo de casilla	Cabecera	PAN	PRI	PRD	PT	PVEM	PRS	PARMEN	C.D.	CAND NO REG	VOTOS NULOS
653	B	Tepic	154	123	62	4	3	3	0	2	0	4
669	B	Tepic	180	189	59	6	4	3	1	0	0	14
670	B	Tepic	165	117	63	6	1	2	1	3	3	14
671	B	Tepic	117	67	43	1	0	1	0	1	0	1
672	B	Tepic	49	43	18	5	0	0	0	0	0	2
673	B	Tepic	132	139	46	5	1	2	0	0	0	15
674	B	Tepic	111	121	38	10	2	2	4	3	0	4
675	B	Tepic	100	78	53	2	2	6	1	1	0	0
676	B	Tepic	214	265	63	11	5	3	2	14	0	25
680	B	Tepic	100	155	65	9	9	0	1	1	0	0
681	B	Tepic	220	180	63	6	8	0	0	3	0	17
682	B	Tepic	102	73	32	1	4	1	0	2	0	4
683	B	Tepic	63	71	28	2	1	3	2	1	0	4
684	B	Tepic	86	58	19	1	0	0	0	1	0	5
685	B	Tepic	152	108	47	7	4	2	3	1	0	7
686	B	Tepic	93	63	32	0	2	1	2	1	0	1
687	B	Tepic	160	279	49	6	5	2	0	4	0	15
688	B	Tepic	156	142	64	8	1	1	3	3	0	17
689	B	Tepic	163	141	35	3	4	1	3	0	0	10
690	B	Tepic	130	89	52	7	2	4	0	0	2	6
691	B	Tepic	127	187	49	7	1	2	1	1	0	14
692	B	Tepic	125	182	64	6	6	3	0	21	0	0
693	B	Tepic	107	182	67	3	3	0	2	3	0	19
695	B	Tepic	162	279	63	18	8	1	1	3	0	0
696	B	Tepic	225	237	91	8	11	5	0	4	0	19
697	B	Tepic	125	181	50	10	5	1	1	3	0	9
698	B	Tepic	125	117	45	4	1	9	0	0	0	7
699	B	Tepic	129	112	27	7	6	1	0	1	0	7
704	B	Tepic	123	73	25	2	2	4	0	2	0	3
705	B	Tepic	193	203	47	7	5	9	2	3	0	10
706	B	Tepic	163	226	60	3	4	7	3	1	0	15
707	B	Tepic	124	174	34	9	1	2	0	5	0	13
708	B	Tepic	178	238	45	9	3	5	1	2	0	0
709	B	Tepic	263	273	97	16	9	16	4	3	0	24
710	B	Tepic	176	220	73	10	10	7	1	1	0	15
711	B	Tepic	121	279	88	13	5	4	2	2	0	15
713	B	Tepic	174	104	47	6	1	2	0	1	0	3
714	B	Tepic	114	169	42	9	7	0	1	7	0	0
725	B	Tepic	295	217	97	4	5	4	0	1	0	18
726	B	Tepic	200	153	53	5	2	2	2	0	0	7
728	B	Tepic	215	135	50	6	3	1	1	2	0	5
735	B	Tepic	120	224	40	18	4	3	2	2	0	13
736	B	Tepic	93	242	170	22	5	2	0	0	0	28
737	B	Tepic	72	172	307	10	4	5	1	2	0	24
737	E	Tepic	65	50	20	3	0	0	0	0	0	1
738	B	Tepic	59	235	320	15	5	1	1	2	0	33
747	B	Tepic	91	146	219	6	1	4	1	1	0	16
748	B	Tepic	92	159	141	11	3	3	1	1	0	16
750	B	Tepic	169	129	73	3	4	7	0	1	0	15
TOTAL DISTRITO			6872	7799	3435	350	182	147	51	116	5	514

DISTRITO II

No. de secc.	Tipo de casilla	Cabecera	PAN	PRI	PRD	PT	PVEM	PRS	PARMEN	C.D.	CAND NO REG	VOTOS NULOS
608	B	Tepic	80	256	175	26	4	4	1	5	1	23
609	B	Tepic	112	291	182	17	8	3	1	8	0	33
609	E	Tepic	46	133	42	14	1	14	0	35	0	10
611	B	Tepic	153	370	210	22	6	9	3	17	0	34
612	B	Tepic	139	261	112	17	5	4	2	1	0	0
612	E	Tepic	38	55	34	1	2	0	1	2	0	3
613	B	Tepic	176	210	73	16	7	5	3	0	0	17
614	B	Tepic	91	176	47	5	1	0	5	7	0	4
615	B	Tepic	134	245	74	29	6	1	2	2	0	10
616	B	Tepic	119	258	135	20	5	5	1	8	0	22
617	B	Tepic	225	313	107	28	10	3	4	1	0	0
618	B	Tepic	55	116	94	20	5	1	0	3	0	8
619	B	Tepic	57	101	57	8	1	2	1	5	0	9
620	B	Tepic	130	178	75	19	3	0	1	4	0	18
621	B	Tepic	124	163	96	9	3	2	0	9	0	21
644	B	Tepic	180	167	85	13	7	5	4	3	0	10
645	B	Tepic	154	190	95	14	9	1	7	3	0	18
646	B	Tepic	175	264	132	15	9	4	10	2	0	15
647	B	Tepic	78	142	57	14	5	2	0	9	0	8
648	B	Tepic	84	149	112	9	4	3	2	6	0	4
649	B	Tepic	67	157	65	7	4	0	2	0	0	4
650	B	Tepic	65	130	87	8	2	2	1	4	0	10
677	B	Tepic	119	163	79	9	7	1	2	6	0	18
678	B	Tepic	132	175	55	11	4	8	0	1	0	15
679	B	Tepic	69	239	63	94	7	3	3	2	0	24
694	B	Tepic	42	177	97	36	3	1	0	5	0	26
712	B	Tepic	35	142	76	30	1	2	0	0	0	0
768	B	La Esperanza	8	61	5	0	0	0	0	0	0	0
769	B	Mesa de Picachos	2	55	2	1	0	0	0	0	0	0
769	E	Carretón de Cerritos	12	66	10	8	0	0	0	0	0	3
772	B	Jesús María Corte	4	72	31	4	1	3	0	1	0	0
772	E	Salvador Allende	0	43	13	0	0	1	0	0	0	0
774	B	Atonalisco	11	139	141	11	2	1	0	1	0	0
778	B	San Andres	13	72	25	0	7	0	0	0	0	0
779	B	Francisco I. Madero	40	161	118	36	2	0	0	0	0	20
780	B	Francisco I. Madero	54	222	246	41	2	2	0	1	0	43
781	B	Francisco I. Madero	12	119	108	21	2	1	0	0	0	0
782	B	Francisco I. Madero	25	172	114	32	1	1	0	0	0	17
783	B	Francisco I. Madero	40	188	122	49	1	2	0	1	0	22
784	B	Calera de Cofrados	4	35	30	4	0	0	0	0	0	0
784	E	Colorado de la Mora	0	47	0	0	0	0	0	0	0	0
785	B	Pochotitán	29	127	111	20	1	2	1	1	0	15
786	B	San Fernando	4	52	84	0	1	0	0	0	0	7
787	B	La Escondida	5	87	28	5	2	2	1	2	0	4
788	B	Bellavista	83	214	48	3	3	12	51	3	0	29
789	B	Bellavista	72	185	35	14	3	11	41	0	0	0
796	B	Colonia 6 de Enero	6	144	74	28	0	0	0	0	0	0
798	B	Mora	8	86	95	1	2	1	0	4	0	11
799	B	La Cantera	14	124	99	8	1	3	0	1	0	7
TOTAL DISTRITO			3325	7692	4055	797	160	127	150	163	1	542

DISTRITO III

No. de secc.	Tipo de casilla	Cabecera	PAN	PRI	PRD	PT	PVEM	PRS	PARMEN	C.D.	CAND NO REG	VOTOS NULOS
411	B	Santa María del Oro	13	220	191	19	0	1	1	4	0	18
411	E	La Laguna	0	30	5	0	0	0	0	0	0	0
412	B	Santa María del Oro	31	443	205	5	0	0	0	0	0	0
413	B	Las Cuevas	0	37	34	4	0	0	0	0	0	1
414	B	Buckingham	7	97	7	2	0	0	1	0	0	6
414	E	Miguel Hidalgo	2	111	10	4	0	0	1	2	0	0
415	B	Colonia Moderna	3	209	63	6	0	1	0	0	0	8
416	B	San José de Mojarras	17	373	99	7	0	2	1	1	0	8
417	B	Rincón de Colimayo	12	33	3	4	0	0	0	0	0	0
417	E	El Huanacaxtle	0	49	12	0	0	0	0	0	0	0
418	B	El Buruato	1	105	47	2	0	0	0	0	0	0
419	B	Cerro Blanco	2	166	53	2	1	4	0	0	0	9
420	B	La Labor	1	84	52	1	0	0	0	0	0	0
421	B	La Labor	9	328	186	10	0	6	0	0	0	25
422	B	El Limón	8	193	58	5	0	0	1	0	0	7
422	E	La Galinda	1	34	27	0	0	0	0	0	0	0
423	B	Cofradia de Acuitapilco	4	192	14	5	1	0	0	0	0	2
423	E	Platanitos	0	54	6	2	0	0	0	0	0	7
424	B	Real de Acuitapilco	1	88	26	4	0	0	0	0	0	0
424	E	La Estanzuela	2	24	7	1	0	0	0	0	0	2
425	B	San Leonel	5	151	50	9	0	0	1	0	0	7
426	B	El Ermitaño	0	70	5	1	0	0	0	1	0	4
427	B	Zapotanita	3	194	177	6	2	0	0	0	0	8
428	B	Ocotillo	14	57	6	5	0	1	0	0	0	3
429	B	Tequepexpan	22	199	48	13	2	1	1	11	0	10
430	B	Chapalilla	76	136	27	8	1	2	23	1	0	12
431	B	Chapalilla	72	118	13	1	2	0	5	1	0	0
432	B	El Torreón	23	56	10	0	1	0	0	0	0	6
433	B	El Ahualamo	24	347	80	6	0	1	1	36	0	18
434	B	Las Mesitas	0	50	16	1	0	0	0	0	0	1
610	B	Tepic	237	519	60	9	8	0	3	3	0	15
727	B	Tepic	94	188	22	2	0	1	1	4	0	12
729	B	Tepic	92	214	55	4	2	1	0	3	0	0
734	B	Tepic	95	273	30	3	0	1	0	2	0	17
739	B	Tepic	121	492	79	15	3	1	0	0	0	0
740	B	Tepic	81	304	56	10	2	2	0	1	0	18
741	B	Tepic	88	214	36	3	6	0	1	1	1	9
745	B	Tepic	133	269	92	6	2	4	0	3	0	16
746	B	Tepic	114	358	109	3	4	5	0	2	0	18
749	B	Tepic	101	255	50	8	4	1	1	0	0	0
751	B	Tepic	82	189	49	7	5	1	0	2	0	14
752	B	Tepic	138	311	67	7	6	3	1	3	1	12
753	B	Tepic	126	178	42	7	1	19	1	8	0	0
755	B	Tepic	80	171	49	12	3	1	1	1	0	14
756	B	Tepic	149	278	39	5	2	5	2	2	0	16
757	B	Tepic	64	246	23	0	0	4	0	3	0	9
758	B	Tepic	156	345	88	25	4	26	2	18	0	31
759	B	Tepic	61	217	54	14	1	1	0	6	0	15
760	B	Tepic	44	141	37	7	3	0	1	3	0	9
761	B	Tepic	71	204	34	4	5	1	0	0	0	0
762	B	Tepic	106	291	42	5	0	1	0	1	0	14
763	B	Tepic	60	214	126	9	4	1	1	1	0	0
764	B	Tepic	124	386	120	35	7	4	0	16	0	0
765	B	Tepic	147	371	66	9	2	3	1	5	0	0
766	B	Tepic	55	178	87	17	2	1	0	1	0	0
767	B	Tepic	66	196	25	13	3	1	1	0	0	6
797	B	San Luis de Lozada	32	179	42	10	2	1	0	8	0	0
804	B	San Cayetano	143	345	33	17	5	2	0	31	0	31
805	B	San Cayetano	66	229	30	9	0	0	0	6	0	0
807	B	Camichin de Jauja	42	375	131	12	3	10	1	4	0	24
808	B	El Refugio	20	152	20	20	3	0	3	0	0	20

No. de secc.	Tipo de casilla	Cabecera	PAN	PRI	PRD	PT	PVEM	PRS	PARMEN	C.D.	CAND NO REG	VOTOS NULOS
809	B	Tepic	100	196	50	8	3	1	2	4	0	9
TOTAL DISTRITO			3441	12726	3380	448	105	121	59	199	2	491

DISTRITO IV

No. de secc.	Tipo de casilla	Cabecera	PAN	PRI	PRD	PT	PVEM	PRS	PARMEN	C.D.	CAND NO REG	VOTOS NULOS
634	B	Tepic	122	261	287	8	8	4	0	2	0	18
634	E	Tepic	48	112	45	10	3	1	0	3	0	4
661	B	Tepic	70	125	23	6	1	1	0	0	0	4
662	B	Tepic	92	253	97	11	6	3	0	1	0	20
663	B	Tepic	185	177	66	6	2	3	3	5	0	9
664	B	Tepic	257	151	61	8	5	2	0	0	0	9
665	B	Tepic	236	219	93	11	5	0	0	4	0	16
666	B	Tepic	205	177	46	12	6	1	0	0	0	14
700	B	Tepic	217	158	66	6	0	17	0	0	0	20
701	B	Tepic	244	287	85	16	7	4	1	1	2	16
702	B	Tepic	180	181	72	11	11	8	1	0	0	13
703	B	Tepic	222	143	42	4	7	4	1	0	0	11
716	B	Tepic	161	130	14	5	0	0	0	2	0	7
717	B	Tepic	66	131	33	9	6	0	1	2	0	0
718	B	Tepic	106	167	40	14	1	8	1	11	0	18
719	B	Tepic	244	275	63	17	6	5	3	2	0	26
720	B	Tepic	66	140	23	18	4	1	0	2	0	13
721	B	Tepic	139	139	52	21	5	2	0	3	0	0
722	B	Tepic	122	227	40	17	8	3	0	12	0	10
723	B	Tepic	209	383	104	37	12	5	3	6	0	0
724	B	Tepic	288	349	91	26	10	2	3	4	0	33
730	B	Tepic	165	200	70	10	8	1	3	2	0	15
731	B	Tepic	130	141	35	14	3	0	1	0	0	15
732	B	Tepic	43	91	16	4	0	1	1	1	0	7
733	B	Tepic	184	223	81	17	4	2	4	3	0	36
742	B	Tepic	140	169	86	14	1	1	1	4	0	21
743	B	Tepic	108	117	54	13	3	0	0	4	2	8
744	B	Tepic	130	151	68	16	4	4	0	6	0	13
754	B	Tepic	108	197	58	12	5	0	0	10	0	13
770	B	El Jicote	79	229	96	23	1	5	0	4	0	28
770	E	Col. 14 de Marzo	4	31	14	0	0	0	0	0	0	0
771	B	Salazares	9	72	22	4	0	0	0	0	0	2
771	E	Las Pilas	4	44	5	1	1	0	0	1	0	2
773	B	Cinco de Mayo	24	73	33	7	0	1	0	1	0	7
775	B	Jumatán	7	61	3	4	1	1	0	1	0	2
775	E	El Pajuelazo	7	31	4	1	1	1	0	0	0	1
776	B	El Limón	4	28	5	3	1	1	0	0	0	0
777	B	La Herradura	10	33	14	1	0	0	0	3	0	4
790	B	Benito Juárez (Las Chivas)	14	57	10	5	0	0	2	0	0	0
791	B	El Espino	5	59	7	1	0	0	0	0	0	0
792	B	El Trapichillo	18	123	42	16	0	0	0	15	0	7
793	B	La Barranca Blanca	21	106	18	6	0	0	0	1	0	7
794	B	El Rincón	5	88	33	4	0	1	0	0	0	4
795	B	La Fortuna	16	164	30	15	6	0	0	0	0	0
800	B	Las Delicias	25	123	18	7	0	0	0	0	0	6
801	B	Lo de Lamedo	80	113	48	13	0	0	0	4	0	13
802	B	La Yerba	28	95	54	26	1	1	0	1	0	8
803	B	Venustiano Carranza	5	124	11	2	1	0	0	0	0	10
803	E	Platanitos	13	57	26	3	2	2	0	0	1	5
803	E	El Izote	11	52	10	5	1	1	0	0	0	0
806	B	El Aguacate	36	73	41	13	6	2	0	0	0	6
844	B	Xalisco	76	221	64	33	10	1	1	6	3	15
845	B	Xalisco	87	293	178	41	29	4	0	5	0	27
846	B	Xalisco	76	269	246	20	5	2	4	0	0	23
847	B	Xalisco	55	325	200	19	7	1	0	20	0	33
848	B	Xalisco	55	327	211	14	3	3	1	1	0	15
849	B	Xalisco	29	221	108	11	1	3	0	1	0	10
850	B	Xalisco	22	127	101	4	1	1	1	1	0	0
851	B	Xalisco	34	129	137	9	1	0	0	1	0	7
852	B	Xalisco	43	146	262	6	1	4	0	2	0	11
853	B	Xalisco	15	154	175	10	4	0	0	0	0	17
854	B	Xalisco	44	213	220	15	1	4	0	0	0	14

No. de secc.	Tipo de casilla	Cabecera	PAN	PRI	PRD	PT	PVEM	PRS	PARMEN	C.D.	CAND NO REG	VOTOS NULOS
855	B	Xalisco	28	181	120	4	2	2	0	0	0	9
856	B	El Cuarenteño	2	211	8	0	0	1	0	1	0	6
856	E	Palapitas	2	92	62	2	1	0	0	0	0	0
857	B	Pantanal	68	175	117	17	2	2	2	3	0	6
858	B	Pantanal	66	182	65	15	3	5	2	1	0	20
859	B	Testerazo	34	312	217	21	3	19	0	1	0	21
860	B	Trigomil	14	131	27	8	0	0	0	1	0	6
861	B	Aquiles Serdan	7	154	78	16	2	51	0	1	0	12
862	B	El Malinal	6	121	89	7	2	1	0	0	0	0
862	E	San Antonio	0	110	9	2	4	0	0	0	0	9
862	E	Tepozal	1	78	6	1	0	0	1	0	0	4
863	B	Cofradia de Chicolón	1	124	10	10	8	0	0	0	0	11
864	B	Emiliano Zapata	40	304	63	23	2	13	0	3	0	0
864	E	Adolfo López Mateos	3	56	5	2	0	0	0	0	0	4
865	B	La Curva	12	218	81	7	1	3	0	1	0	5
865	E	San José de Costilla	6	70	14	6	3	2	0	0	0	0
TOTAL DISTRITO			5738	12254	5328	856	259	221	41	170	8	786

DISTRITO V

No. de secc.	Tipo de casilla	Cabecera	PAN	PRI	PRD	PT	PVEM	PRS	PARMEN	C.D.	CAND NO REG	VOTOS NULOS
597	B	Tepic	33	67	53	4	2	0	0	4	0	10
598	B	Tepic	167	388	185	43	42	5	0	5	0	34
599	B	Tepic	22	87	30	6	5	0	0	0	0	4
600	B	Tepic	60	165	76	15	1	5	0	7	0	0
601	B	Tepic	120	189	76	18	18	0	0	2	0	23
602	B	Tepic	208	221	85	9	13	1	2	4	0	15
603	B	Tepic	94	179	67	11	6	3	0	2	0	21
604	B	Tepic	34	116	39	8	5	1	0	11	0	4
605	B	Tepic	35	162	65	6	1	0	0	9	0	0
606	B	Tepic	58	199	57	17	5	1	0	2	0	0
607	B	Tepic	84	214	95	18	4	2	2	2	0	15
622	B	Tepic	102	179	62	8	7	1	0	11	0	0
623	B	Tepic	130	222	80	14	7	2	2	5	0	24
624	B	Tepic	90	150	60	5	2	3	1	2	0	0
625	B	Tepic	60	149	30	10	4	2	0	1	0	6
626	B	Tepic	161	208	92	24	9	2	2	15	0	25
627	B	Tepic	132	236	126	22	11	4	2	4	0	15
628	B	Tepic	121	211	79	16	15	0	1	8	0	0
629	B	Tepic	71	134	183	11	5	0	4	5	0	0
630	B	Tepic	86	212	149	18	18	4	0	2	0	29
631	B	Tepic	157	242	155	19	25	1	0	7	0	15
632	B	Tepic	111	189	128	19	26	1	3	4	0	22
633	B	Tepic	82	204	93	14	14	1	0	0	0	8
633	E	Tepic	99	103	45	4	4	0	0	3	0	7
635	B	Tepic	122	234	99	12	19	1	0	1	1	23
636	B	Tepic	95	164	64	7	5	1	0	4	0	18
637	B	Tepic	106	164	83	5	6	5	6	2	0	10
638	B	Tepic	81	124	59	15	9	3	1	1	0	16
639	B	Tepic	113	240	46	11	6	1	1	5	0	11
640	B	Tepic	144	281	57	10	8	0	1	8	0	20
641	B	Tepic	86	155	46	9	4	2	0	1	0	10
642	B	Tepic	91	176	34	7	3	2	0	3	0	0
643	B	Tepic	161	261	68	12	8	0	2	3	0	0
651	B	Tepic	184	220	110	6	4	12	2	3	1	25
652	B	Tepic	137	179	64	9	12	0	0	6	0	12
654	B	Tepic	150	144	55	4	5	8	4	1	0	16
655	B	Tepic	108	169	56	10	9	6	1	10	0	20
656	B	Tepic	120	265	65	13	3	1	1	6	0	21
657	B	Tepic	125	194	54	7	3	3	2	0	0	10
658	B	Tepic	142	219	94	12	8	5	1	6	0	0
659	B	Tepic	103	139	66	4	11	2	1	4	0	7
660	B	Tepic	107	127	67	9	9	0	5	1	0	9
667	B	Tepic	139	179	72	7	5	4	0	3	0	0
668	B	Tepic	133	154	41	7	7	2	4	3	0	0
TOTAL DISTRITO			4764	8214	3410	515	393	97	51	186	2	505

DISTRITO VI

No. de secc.	Tipo de casilla	Cabecera	PAN	PRI	PRD	PT	PVEM	PRS	PARMEN	C.D.	CAND NO REG	VOTOS NULOS
257	B	Jesús María	9	99	44	0	0	0	0	0	0	5
258	B	Jesús María	18	153	71	0	0	0	0	0	0	26
259	B	Santa Teresa	8	149	22	13	0	1	0	1	0	10
259	E	Linda Vista	2	27	5	1	0	0	0	0	0	0
260	B	San Juan Peyotan	27	147	9	0	0	0	0	0	0	13
260	E	El Saucito Peyotan	2	80	0	0	0	0	0	0	0	0
261	B	San Francisco	12	83	45	0	0	0	0	0	0	0
262	B	Dolores	10	108	19	2	0	0	0	0	0	0
262	E	San Vicente	1	138	1	0	0	0	0	0	0	0
263	B	Arroyo de Santiago	2	22	19	1	0	0	0	0	0	0
264	B	Santa Rosa	0	43	21	2	0	0	0	0	0	0
264	E	La Guerra	1	33	9	0	0	0	0	0	0	3
265	B	Santa Barbara	0	64	0	0	0	0	0	0	0	0
266	B	Arroyo de Camarones	0	37	17	2	0	0	0	0	0	14
267	B	Mesa del Nayar	11	90	30	0	0	1	0	0	0	0
267	E	El Coyunque	3	75	2	0	0	0	0	0	0	9
267	E	Arroyo de Cañaberal	0	43	6	0	0	0	0	0	0	0
268	B	Santa Cruz de Guaybel	0	133	5	0	0	0	0	0	0	2
268	E	Las Estrellas	0	95	0	2	0	0	0	1	0	9
268	E	El Maguey	0	62	0	0	0	0	0	0	0	1
269	B	Gavilanes	1	55	7	0	0	0	0	0	0	0
270	B	Zoquipan	1	149	6	0	0	1	0	1	0	48
270	E	Jasmines de Coyultita	0	43	1	0	0	0	0	0	0	0
271	B	San Miguel del Zapote	2	103	3	3	0	1	1	0	0	4
271	E	Jazmin el Coquito	1	88	14	0	0	0	0	0	0	0
272	B	Protero de la Palmita	3	57	1	1	0	0	0	0	0	0
273	B	Huaynamota	9	97	2	5	0	0	0	1	0	0
273	E	Las Higueras	0	59	7	19	0	0	0	0	1	3
274	B	San Rafael	4	152	3	0	0	0	0	0	0	10
275	B	San Pablo	0	67	0	0	0	0	0	0	0	0
275	E	Higuera Gorda	2	43	7	0	0	0	0	0	0	0
276	B	Naranjito del Copal	8	106	7	0	0	0	0	0	0	0
276	E	Paso de Alica	5	57	9	1	0	0	0	0	0	2
866	B	La Yesca	21	147	0	4	0	0	0	1	0	3
867	B	Guadalupe Ocotan	42	90	1	1	2	0	2	3	0	18
868	B	Puente de Camotlán	14	92	0	0	0	0	0	0	0	4
869	B	Puente de Camotlán	128	245	0	0	0	0	0	0	0	12
870	B	Huajimic	82	218	0	0	0	0	0	0	0	11
871	B	Portezuelo	No se instaló por contar con menos de 50 electores.									
872	B	Cortapico	3	73	0	0	0	0	0	0	0	2
873	B	Amatlán de Jora	5	71	0	1	0	0	0	0	0	3
873	E	Ambas Aguas	1	29	0	0	0	0	0	0	0	2
873	E	San Pelayo	18	22	0	0	0	0	0	0	0	0
874	B	La Manga	15	47	0	1	0	0	0	0	0	2
874	E	El Pinal	2	35	0	0	0	0	0	0	0	0
875	B	El Roble	19	77	0	1	0	0	0	0	0	7
876	B	Huanacastle	4	13	0	0	0	0	0	0	0	0
877	B	Platanar de los Herrera	No se instaló por contar con menos de 50 electores.									
878	B	Apozolco	9	135	4	3	0	0	0	0	0	5
TOTAL DISTRITO			505	4051	397	63	2	4	3	8	1	228

DISTRITO VII

No. de secc.	Tipo de casilla	Cabecera	PAN	PRI	PRD	PT	PVEM	PRS	PARMEN	C.D.	CAND NO REG	VOTOS NULOS
049	B	Ahuacatlán	89	117	5	4	6	0	1	0	0	9
050	B	Ahuacatlán	118	170	20	3	2	0	0	4	0	0
051	B	Ahuacatlán	151	239	14	1	6	0	0	2	0	9
052	B	Ahuacatlán	156	169	12	4	10	1	0	1	0	0
053	B	Ahuacatlán	189	288	14	2	4	0	0	1	1	11
054	B	Ahuacatlán	237	346	14	6	8	2	1	3	0	12
055	B	Santa Isabel	26	64	31	2	1	0	0	0	0	5
056	B	Santa Isabel	40	302	41	4	2	0	0	1	0	12
057	B	Tetitlán	90	339	11	5	4	2	0	0	0	17
058	B	Valle Verde	96	184	25	2	1	0	0	0	0	0
059	B	Uzeta	220	265	15	3	5	0	1	4	0	22
060	B	Marquezado	22	196	60	4	2	1	1	1	0	13
061	B	Heriberto Jara	73	152	71	25	8	0	2	0	0	21
061	E	La Campana	10	75	2	2	2	0	0	0	0	0
062	B	La Cienega	15	82	3	1	0	0	0	0	0	0
063	B	Zoatlán	25	114	5	5	1	0	0	0	0	0
064	B	Las Palmas	0	93	1	2	1	0	0	0	0	2
065	B	Santa Cruz de Camotlán	17	166	5	2	1	0	0	0	0	7
065	E	Las Cebollas	17	50	4	1	3	0	0	1	0	0
239	B	Jala	80	141	4	6	5	0	1	0	0	9
240	B	Jala	140	150	9	6	4	0	3	0	0	10
241	B	Jala	208	243	9	7	12	0	0	0	0	0
242	B	Jala	173	230	4	2	1	0	0	4	0	9
243	B	Jala	190	133	3	2	2	1	0	0	0	7
244	B	Jala	184	172	15	2	0	0	0	2	0	22
245	B	Santa Fe	9	92	0	1	0	0	0	0	0	0
246	B	El Ciruelo	6	56	0	0	0	0	0	1	0	0
246	E	Cofradia de Buenos A.	7	62	0	1	0	0	0	0	0	0
247	B	Coapan	43	101	8	3	0	0	0	0	0	3
248	B	Rosa Blanca	25	274	5	6	0	0	0	1	0	17
249	B	Rosa Blanca	24	221	1	0	1	0	0	0	0	0
250	B	Cofradia de Juanacatlán	17	206	0	1	0	0	0	0	0	7
251	B	Francisco I. Madero	20	143	0	2	0	1	0	1	0	0
252	B	Los Aguajes	15	355	4	2	0	0	0	0	0	13
252	E	San Miguel de Buena Vista	9	111	3	2	0	0	0	0	0	0
253	B	Jomulco	184	313	16	6	4	2	0	4	0	18
254	B	Jomulco	101	159	16	4	4	0	0	6	0	21
255	B	Jomulco	61	178	7	2	1	0	0	5	1	5
256	B	Jomulco	93	202	4	2	5	1	0	3	0	7
TOTAL DISTRITO			3180	6953	461	135	106	11	10	45	2	288

DISTRITO VIII

No. de secc.	Tipo de casilla	Cabecera	PAN	PRI	PRD	PT	PVEM	PRS	PARMEN	C.D.	CAND NO REG	VOTOS NULOS
124	B	Compostela	128	114	8	4	0	0	1	9	0	9
125	B	Compostela	271	235	11	15	2	1	5	1	0	0
126	B	Compostela	90	68	4	7	0	0	0	4	0	4
126	E	Compostela	25	9	0	2	0	0	0	3	0	0
127	B	Compostela	193	149	5	8	0	1	0	1	0	14
128	B	Compostela	255	165	5	8	3	0	0	8	0	27
129	B	Compostela	312	208	4	11	0	0	0	4	0	14
130	B	Compostela	151	152	0	4	0	0	1	2	0	0
131	B	Compostela	165	141	5	10	2	1	0	2	0	12
132	B	Compostela	179	111	2	5	0	0	4	6	0	24
133	B	Compostela	187	174	0	21	2	1	1	19	0	17
134	B	Compostela	244	176	2	5	0	2	0	1	0	13
135	B	Compostela	220	204	7	16	1	1	0	2	0	25
136	B	Compostela	234	168	1	3	1	0	1	0	0	14
137	B	Compostela	131	89	0	6	0	0	0	1	0	5
137	E	Compostela	46	60	2	3	0	0	0	1	0	13
138	B	Compostela	70	77	4	4	0	2	1	4	0	6
139	B	Otates y Cantarranas	30	83	32	13	2	3	1	2	0	0
140	B	Cumbres de Huicicila	28	184	9	4	1	0	0	0	0	12
141	B	Miravalles	58	156	0	7	0	0	0	4	0	0
142	B	El Refili3n	10	64	1	2	1	0	1	1	0	2
143	B	Tepique3os	4	76	26	4	0	0	0	1	0	4
143	E	Vizcarra	4	66	1	0	0	0	0	1	0	0
144	B	Ixtapa de la Concepci3n	25	59	2	221	1	0	0	0	0	0
145	B	Ixtapa de la Concepci3n	15	77	3	150	0	3	2	0	0	0
145	E	San Isidro	12	37	4	7	0	0	0	1	0	1
146	B	Cuastecomatillo	43	76	2	9	0	0	0	0	0	4
147	B	El Paranal	27	97	4	31	0	1	1	0	0	11
148	B	Zacualpan	136	221	2	27	2	0	0	2	0	3
149	B	Zacualpan	124	133	5	18	4	1	1	2	0	0
150	B	Zacualpan	92	122	2	22	0	0	0	1	0	0
151	B	Zacualpan	127	151	14	52	0	0	2	6	0	10
152	B	Zacualpan	111	127	0	27	1	0	1	4	0	0
153	B	Paso de las Mesillas	13	72	0	0	0	0	0	0	0	5
154	B	Paso de las Palmas	16	111	13	8	1	0	0	1	0	0
155	B	Juan Escutia	42	130	15	9	0	1	0	1	0	6
156	B	Juan Escutia	46	134	14	7	0	1	0	0	0	4
157	B	Las Piedras	41	150	16	10	0	1	0	4	0	0
158	B	Las Varas	63	73	45	28	0	1	1	3	0	4
159	B	Las Varas	38	57	28	16	0	0	3	1	0	6
160	B	Las Varas	85	86	23	16	0	3	0	3	0	12
161	B	Las Varas	91	101	26	55	1	3	6	2	0	13
162	B	Las Varas	32	82	21	11	1	0	1	0	0	0
163	B	Las Varas	54	71	40	11	2	0	0	0	0	9
164	B	Las Varas	78	80	17	12	2	0	3	2	0	8
165	B	Las Varas	126	80	19	5	1	2	1	2	0	3
166	B	Las Varas	73	76	19	38	0	1	1	0	0	11
167	B	Las Varas	113	106	34	33	2	4	2	2	0	0
168	B	Las Varas	159	104	33	36	0	6	1	2	0	10
169	B	Las Varas	132	77	16	10	1	0	3	6	0	7
170	B	Chacala	11	74	1	2	1	0	0	1	0	4
171	B	Mazat3n	144	238	7	9	1	0	1	4	0	11
172	B	Divisadero	7	32	7	4	0	0	0	0	0	0
173	B	El Capomo	121	234	35	35	2	2	0	3	0	6
174	B	Mamey Grande de Arriba	5	44	3	1	0	1	1	3	0	1
175	B	Felipe Carrillo Puerto	11	258	3	5	0	0	0	2	0	4
176	B	Felipe Carrillo Puerto	23	300	9	6	2	0	1	5	0	9
177	B	Zapotlan	163	199	2	19	3	0	0	17	0	16
178	B	Altavista	21	103	42	13	1	0	0	0	0	0
179	B	Puerta de la Lima	6	131	17	1	0	0	0	0	0	3
180	B	Lima de Abajo	11	158	72	8	1	1	0	0	0	9
181	B	Bella Uni3n	8	42	10	2	0	0	0	0	0	1

No. de secc.	Tipo de casilla	Cabecera	PAN	PRI	PRD	PT	PVEM	PRS	PARMEN	C.D.	CAND NO REG	VOTOS NULOS
181	E	Candido Salazar	3	74	7	1	0	0	0	0	0	0
191	B	Nuevo Ixtlán	9	61	4	0	0	0	0	0	0	1
191	E	El Tamarindo	2	17	2	1	0	0	0	0	0	0
398	B	San Pedro Lagunillas	138	270	8	37	2	1	0	12	0	16
399	B	San Pedro Lagunillas	182	261	5	9	3	0	0	1	0	0
400	B	San Pedro Lagunillas	103	217	4	8	0	0	0	1	0	4
401	B	San Pedro Lagunillas	98	232	15	0	5	4	1	1	0	6
402	B	Tepetitlic	7	107	0	0	1	0	0	0	0	1
403	B	Milpillas Bajas	10	98	3	2	0	0	0	0	0	1
404	B	Las Guasimas	53	97	1	3	0	0	0	3	0	1
404	E	La Puerta del Rio	30	12	2	0	0	0	0	1	0	0
405	B	Cerro Pelón	8	36	0	0	0	0	0	1	0	0
406	B	Tequilita	89	133	3	1	0	0	1	1	0	11
407	B	Amado Nervo	69	65	1	0	0	0	0	2	0	5
408	B	Amado Nervo	175	81	1	3	0	0	0	0	0	9
409	B	Amado Nervo	114	73	2	3	0	0	0	3	0	5
410	B	Cuastecomate	36	289	7	3	0	0	0	6	0	6
TOTAL DISTRITO			6606	9555	819	1207	56	49	50	189	0	472

DISTRITO IX

No. de secc.	Tipo de casilla	Cabecera	PAN	PRI	PRD	PT	PVEM	PRS	PARMEN	C.D.	CAND NO REG	VOTOS NULOS
347	B	San Blas	347	279	7	4	1	1	0	0	0	24
348	B	San Blas	187	130	7	12	0	1	3	3	0	9
349	B	San Blas	241	173	11	2	3	1	0	0	0	0
350	B	San Blas	349	274	10	1	2	0	0	0	0	0
351	B	San Blas	293	229	10	1	5	4	1	0	2	24
352	B	San Blas	226	171	7	2	2	0	1	0	0	0
353	B	La Goma	61	118	82	7	1	1	0	2	0	6
354	B	La Culebra	44	73	24	3	0	13	0	3	0	7
355	B	El Carleño	60	100	7	3	0	0	0	0	0	0
356	B	Autan	105	208	34	7	2	0	2	13	0	10
357	B	Autan	113	142	55	4	1	1	0	14	0	17
358	B	El Madrigaleño	89	133	8	8	0	4	1	0	0	7
359	B	Guadalupe Victoria	110	79	4	11	4	1	0	0	0	4
360	B	Guadalupe Victoria	202	116	7	8	0	0	0	0	0	14
361	B	Guadalupe Victoria	182	138	17	2	0	2	0	0	0	0
362	B	Pimientillo	74	74	2	1	1	1	0	0	0	1
363	B	Playa de Ramírez	39	57	0	1	1	1	0	1	0	1
364	B	El Capomo	2	39	51	0	0	0	0	0	0	2
365	B	Reforma Agraria	39	58	62	7	0	1	0	1	0	0
366	B	Huristemba	85	124	20	16	1	4	0	2	0	7
367	B	Navarrete	223	237	22	8	4	1	2	4	0	21
368	B	Isla del Conde	51	94	3	1	8	14	0	1	0	2
369	B	L. y Gongora (El Ciruelo)	130	194	5	7	2	2	0	2	0	25
370	B	El Limón	81	112	2	0	13	0	0	2	0	7
371	B	Boca del Asadero	19	22	2	0	0	0	0	0	0	0
372	B	La Chiripa	34	53	1	0	0	0	0	1	0	0
373	B	Chacalilla	54	103	2	1	0	0	1	0	0	0
374	B	Las Palmas	39	52	2	2	0	0	0	2	0	0
375	B	La Chiltera	18	45	4	1	0	0	0	1	2	4
376	B	La Libertad	184	183	3	6	1	1	0	1	1	17
377	B	Singayta	38	23	3	4	0	0	0	0	0	1
378	B	Pintadeño	36	34	5	1	1	3	0	4	0	1
379	B	Puerto Lindavista	5	17	6	0	0	0	0	0	0	0
380	B	Huaynamota	3	72	6	2	1	1	0	1	0	6
381	B	José María Mercado	14	59	31	1	0	0	0	3	0	0
382	B	Mecatan	41	275	126	2	1	3	0	0	0	16
383	B	Mecatan	32	192	109	0	0	0	0	0	0	13
384	B	La Bajada	94	77	37	3	1	0	0	0	0	8
385	B	La Palma	175	179	25	6	0	1	0	2	0	10
386	B	Aticama	163	151	91	4	1	4	0	2	0	12
387	B	Jalcocotán	109	179	79	4	0	2	0	0	3	12
388	B	Jalcocotán	64	87	105	8	3	1	0	1	0	11
389	B	Jalcocotán	57	76	124	6	0	2	0	0	0	0
390	B	Jalcocotán	115	177	68	8	6	2	1	0	0	14
391	B	Tecuitata	21	82	10	4	0	0	0	2	0	2
392	B	Santa Cruz	157	185	10	4	0	0	1	0	0	0
393	B	Santa Cruz	46	88	13	1	0	0	0	1	0	0
394	B	El Cora	3	73	81	1	0	0	0	0	0	0
395	B	El Llano	89	196	28	7	0	1	0	4	0	15
396	B	Jolotemba	7	57	11	1	0	0	0	2	0	0
397	B	El Espino	5	53	3	1	0	0	0	0	0	1
TOTAL DISTRITO			4955	6142	1442	194	66	74	13	75	8	331

DISTRITO X

No. de secc.	Tipo de casilla	Cabecera	PAN	PRI	PRD	PT	PVEM	PRS	PARMEN	C.D.	CAND NO REG	VOTOS NULOS
435	B	Santiago Ixcuintla	59	105	36	31	1	2	1	3	0	8
441	B	Santiago Ixcuintla	108	152	33	26	3	3	1	6	0	11
442	B	Santiago Ixcuintla	54	151	17	44	5	0	2	1	0	0
443	B	Santiago Ixcuintla	56	197	7	24	1	0	1	10	0	9
444	B	Santiago Ixcuintla	45	151	9	9	1	1	0	13	0	6
445	B	Santiago Ixcuintla	41	121	4	11	2	0	0	7	0	0
446	B	Santiago Ixcuintla	80	208	9	15	2	0	1	13	0	4
453	B	Santiago Ixcuintla	39	127	10	4	1	0	0	16	0	6
454	B	Santiago Ixcuintla	19	102	10	4	0	1	0	7	0	1
455	B	Santiago Ixcuintla	43	191	20	20	0	0	0	4	0	8
456	B	Santiago Ixcuintla	18	111	7	12	1	0	0	1	0	8
463	B	Mezcaltitán	23	348	5	14	6	2	3	0	0	0
467	B	Aztlán de las Garzas	38	89	8	14	0	0	0	2	0	2
468	B	San Miguel No. 2	46	144	8	12	0	0	0	3	0	0
469	B	El Limón	19	102	75	8	0	2	0	0	0	0
475	B	Paredones	59	62	25	15	0	0	0	1	0	3
489	B	Colonia Emiliano Zapata	72	74	14	14	0	1	0	1	0	0
489	E	El Novillero	21	38	12	5	1	0	0	0	0	0
490	B	Colonia Emiliano Zapata	61	88	25	12	0	0	0	2	0	9
492	B	El Gavilán Chico	41	84	34	1	0	0	0	3	0	9
493	B	Sentispac	77	218	67	30	0	1	1	5	0	9
494	B	Sentispac	60	123	33	20	0	0	0	3	0	0
495	B	Sentispac	63	102	38	50	0	0	0	3	0	6
496	B	Campo de los Limones	38	162	45	23	0	1	0	0	0	7
497	B	Boca de Camichin	18	105	4	105	0	0	0	2	0	3
498	B	Los Corchos	33	133	27	50	1	37	0	1	0	9
499	B	Toro Mocho	7	120	4	14	1	0	0	0	0	1
500	B	Pueblo Nuevo	20	91	32	14	1	1	0	0	0	7
501	B	Cerritos	32	115	17	17	1	0	0	2	0	7
502	B	Gavilán Grande	42	105	32	32	0	0	0	1	0	12
503	B	Amapa	45	223	28	84	3	1	0	1	0	18
504	B	Amapa	29	161	37	34	1	3	0	6	0	10
520	B	Patroneño	6	105	10	181	0	2	0	2	0	0
532	B	El Botadero	41	257	149	36	1	1	0	4	0	13
534	B	Puerta de Mangos	53	54	19	6	0	0	0	0	0	5
535	B	Puerta de Mangos	66	115	14	15	0	1	0	4	0	0
536	B	Puerta de Mangos	34	135	8	12	0	0	0	0	0	4
537	B	Cañada del Tabaco	39	132	59	2	0	2	0	0	0	9
538	B	Cañada del Tabaco	46	192	63	12	0	1	0	2	0	4
539	B	Villa Juárez	58	119	18	33	0	1	0	0	0	9
540	B	Villa Juárez	72	105	26	58	0	1	0	2	0	10
541	B	Villa Juárez	73	178	17	50	0	0	0	1	0	5
542	B	Los Otates	136	173	12	16	2	2	0	4	0	15
542	E	Santa Rosa	24	56	4	7	0	0	0	1	0	1
TOTAL DISTRITO			2054	5924	1131	1196	35	67	10	137	0	248

DISTRITO XI

No. de secc.	Tipo de casilla	Cabecera	PAN	PRI	PRD	PT	PVEM	PRS	PARMEN	C.D.	CAND NO REG	VOTOS NULOS
436	B	Santiago Ixcuintla	146	215	17	27	3	0	0	1	0	8
437	B	Santiago Ixcuintla	170	233	48	36	6	0	1	1	0	13
438	B	Santiago Ixcuintla	94	167	25	22	2	2	0	0	0	14
439	B	Santiago Ixcuintla	73	117	14	9	0	5	1	1	0	8
440	B	Santiago Ixcuintla	146	103	5	5	1	2	0	0	0	0
447	B	Santiago Ixcuintla	149	191	12	27	1	0	1	14	0	0
448	B	Santiago Ixcuintla	88	176	29	35	2	5	1	3	0	17
449	B	Santiago Ixcuintla	45	89	6	10	1	2	0	0	0	2
450	B	Santiago Ixcuintla	70	135	20	2	3	0	0	1	0	9
451	B	Santiago Ixcuintla	144	173	21	25	2	0	0	4	0	0
452	B	Santiago Ixcuintla	81	122	23	9	1	2	1	1	0	12
457	B	Palmar de Cuautla	16	207	12	23	0	0	0	1	0	2
458	B	Puerta de Palapares	3	189	5	95	1	1	0	0	0	6
459	B	Santa Cruz	16	339	18	82	0	2	0	1	0	0
460	B	San Andres	28	144	5	160	0	0	0	0	0	0
460	E	Cañada Grande	1	25	1	24	0	0	0	0	0	0
461	B	Mayorquin	6	143	22	69	0	0	0	0	0	0
462	B	El Mezcal	33	56	5	5	0	0	0	1	0	0
464	B	Las Labores	38	68	8	36	0	0	0	0	0	11
465	B	La Higuera	34	122	13	80	0	2	0	2	0	13
466	B	Rancho Nuevo	8	108	2	116	0	0	0	0	0	17
470	B	Valle Morelos	83	232	19	44	1	2	0	0	0	11
471	B	Pozo de Ibarra	13	44	55	6	0	11	0	0	0	4
472	B	Pozo de Ibarra	19	98	140	17	0	11	1	0	0	0
473	B	Pozo de Ibarra	19	123	116	15	1	11	0	0	0	14
474	B	Pozo de Ibarra	13	86	148	16	1	7	0	0	0	0
487	B	Puerta Azul	85	157	24	17	0	0	0	0	0	12
487	E	Ojos de Agua	18	44	13	21	1	0	0	2	0	6
488	B	El Puente	97	109	15	8	0	3	0	1	0	0
491	B	Pozo de Villa	15	58	94	9	0	2	0	0	3	16
505	B	La Presa	104	150	6	79	0	1	0	0	0	16
506	B	La Presa	62	100	5	45	2	0	0	1	0	3
507	B	La Presa	43	96	3	77	0	0	0	0	0	36
508	B	La Presa	46	133	8	142	1	0	0	0	0	15
TOTAL DISTRITO			2006	4552	957	1393	30	71	6	35	3	265

DISTRITO XII

No. de secc.	Tipo de casilla	Cabecera	PAN	PRI	PRD	PT	PVEM	PRS	PARMEN	C.D.	CAND NO REG	VOTOS NULOS
476	B	Pantano Grande	48	42	6	18	1	2	0	2	0	8
477	B	Acaponetilla	27	98	14	18	1	1	2	0	0	5
478	B	Las Parejas	4	118	5	28	0	1	0	0	0	0
478	E	Emerita	9	26	5	8	0	2	0	1	0	1
479	B	El Cantón de Lozada	0	42	1	0	1	5	0	0	0	2
480	B	Acatan de las Piñas	9	90	5	7	0	0	0	0	0	4
480	E	Paso Real de Cahuipa	17	69	4	10	1	0	0	0	0	2
480	E	Hacienda Vieja	14	30	1	8	0	0	0	0	0	0
481	B	Redención	8	46	4	18	0	0	0	0	0	0
482	B	Estación Yago	31	107	26	87	0	1	0	0	0	0
483	B	Estación Yago	41	191	26	160	3	2	0	4	0	0
484	B	Estación Yago	39	161	11	150	0	9	3	0	0	0
485	B	El Capomal	36	152	38	23	2	0	0	1	0	16
485	E	Col. H. Provincia	3	49	1	0	0	0	0	0	0	0
486	B	El Capomal	10	89	12	12	1	0	0	0	0	1
509	B	San Isidro	38	142	3	43	0	1	0	0	0	7
510	B	Valle Zaragoza	35	116	11	48	0	0	0	1	0	0
511	B	El Tizate	69	248	50	62	0	1	0	2	0	16
512	B	Valle Lerma	93	206	24	29	1	1	1	3	0	0
513	B	El Nanche	23	135	14	95	0	0	0	0	0	2
514	B	Corral de Piedra	2	51	4	16	0	1	0	1	0	1
514	E	El Colomo	2	36	3	4	0	0	0	0	0	0
515	B	Vado del Cora	15	125	21	75	0	0	0	0	0	0
516	B	El Tambor	81	133	7	16	0	0	0	3	0	1
517	B	Mojarritas	11	84	11	68	0	0	0	0	0	0
518	B	Las Higueras	7	77	4	2	0	0	0	0	0	0
519	B	El Papalote	33	67	5	19	0	0	0	0	0	16
521	B	Villa Hidalgo	60	132	38	41	1	0	0	1	0	14
522	B	Villa Hidalgo	154	167	48	49	2	2	0	1	0	0
523	B	Villa Hidalgo	122	222	47	77	3	0	0	4	0	0
524	B	Villa Hidalgo	84	111	29	56	0	0	0	0	0	0
525	B	Villa Hidalgo	58	125	33	27	0	0	0	0	0	14
526	B	Villa Hidalgo	134	196	34	30	2	0	0	1	0	29
527	B	Villa Hidalgo	87	166	38	21	0	0	0	0	0	0
528	B	Villa Hidalgo	75	193	66	82	1	1	0	0	0	0
529	B	Villa Hidalgo	28	109	56	38	0	0	0	0	0	0
530	B	Villa Hidalgo	48	145	43	26	1	0	0	1	0	6
531	B	Villa Hidalgo	46	216	61	76	1	0	0	1	0	15
533	B	El Turco	22	39	11	6	0	0	0	0	0	0
543	B	El Corte	56	209	18	198	3	1	0	1	0	0
544	B	El Corte	21	154	4	59	0	0	1	3	0	0
545	B	Sauta	76	145	37	74	0	2	0	0	0	20
546	B	Sauta	68	114	12	48	0	1	0	0	0	5
TOTAL DISTRITO			1844	5173	891	1932	25	34	7	31	0	185

DISTRITO XIII

No. de secc.	Tipo de casilla	Cabecera	PAN	PRI	PRD	PT	PVEM	PRS	PARMEN	C.D.	CAND NO REG	VOTOS NULOS
066	B	Amatlán de Cañas	100	78	8	0	0	1	0	1	0	0
067	B	Amatlán de Cañas	222	73	5	2	1	0	0	2	0	14
068	B	Amatlán de Cañas	243	136	6	1	1	0	0	1	0	12
069	B	Amatlán de Cañas	158	105	4	0	0	0	0	0	0	2
070	B	Amatlán de Cañas	44	79	2	0	0	1	0	0	0	0
071	B	Los Cerritos	28	52	0	0	0	0	0	1	0	0
072	B	San Valentin	16	34	0	0	0	0	2	0	0	0
073	B	Las Anonas	14	30	0	0	0	0	0	0	0	0
074	B	Barranca del Oro	54	138	0	0	0	0	0	0	0	7
074	E	El Pílon	30	39	0	1	0	1	0	0	0	1
075	B	Mezquites	55	148	2	5	0	0	0	1	0	5
076	B	Los Agrios	34	64	0	3	0	0	0	0	0	1
077	B	El Rosario	113	150	4	1	1	0	0	0	0	8
078	B	El Rosario	113	190	4	0	1	0	0	0	0	3
079	B	Tepuzhuacan	97	294	3	1	0	1	0	3	0	7
080	B	Estancia de los López	99	145	11	11	0	0	2	0	0	14
081	B	Estancia de los López	64	56	6	4	0	0	1	2	0	4
082	B	Estancia de los López	119	83	9	0	0	0	0	2	0	8
083	B	Estancia de los López	118	169	7	4	0	1	3	2	0	9
084	B	Pie de la Cuesta	42	40	0	2	0	0	0	0	0	4
085	B	Agua Escondida	14	24	0	2	0	0	0	0	0	1
086	B	La Yerbabuena	7	139	1	1	0	0	0	0	0	4
087	B	El Copalillo	16	45	0	2	0	0	1	0	0	4
088	B	San Blasito	44	146	2	2	0	0	0	0	0	0
089	B	Jesús María	50	121	0	1	0	0	0	0	0	3
215	B	Ixtlán del Rio	388	136	16	3	2	0	2	62	0	0
216	B	Ixtlán del Rio	226	104	18	3	1	1	1	28	0	24
217	B	Ixtlán del Rio	244	120	17	1	1	0	0	19	0	19
218	B	Ixtlán del Rio	376	142	4	3	0	0	0	24	0	15
219	B	Ixtlán del Rio	164	141	4	0	2	1	0	4	0	18
220	B	Ixtlán del Rio	309	191	10	0	0	1	1	8	0	22
221	B	Ixtlán del Rio	307	165	9	4	2	0	0	31	0	21
222	B	Ixtlán del Rio	326	182	8	3	2	2	0	90	0	18
223	B	Ixtlán del Rio	300	182	6	1	3	0	0	65	0	0
224	B	Ixtlán del Rio	174	103	11	0	0	1	0	39	0	6
225	B	Ixtlán del Rio	228	132	4	4	2	1	0	16	0	25
226	B	Ixtlán del Rio	251	151	11	1	2	1	0	47	0	27
227	B	Ixtlán del Rio	158	141	10	3	0	0	0	31	0	14
228	B	Ixtlán del Rio	200	122	5	4	0	0	0	27	0	14
229	B	Ixtlán del Rio	241	144	11	4	2	0	0	17	0	23
230	B	Ixtlán del Rio	80	90	17	0	0	0	0	12	0	0
231	B	Ixtlán del Rio	242	170	5	3	2	0	1	26	0	21
232	B	Los Mezquites	40	76	0	2	0	0	0	0	0	5
232	E	La Higuera	20	43	0	0	0	0	0	0	6	5
232	E	El Aguacate	4	35	0	0	0	0	0	0	0	0
233	B	Cacalutan	11	133	1	2	0	0	0	0	0	0
234	B	Rancho de Arriba	100	72	4	2	0	0	0	0	0	0
235	B	San José de Gracia	98	90	0	2	0	0	2	0	0	8
236	B	Mexpan	334	122	9	7	3	1	1	17	0	15
237	B	San Clemente	29	49	5	0	2	0	0	0	0	0
238	B	El Terrero	87	81	18	0	0	1	0	0	0	0
TOTAL DISTRITO			6831	5695	277	95	30	15	17	578	6	411

DISTRITO XIV

No. de secc.	Tipo de casilla	Cabecera	PAN	PRI	PRD	PT	PVEM	PRS	PARMEN	C.D.	CAND NO REG	VOTOS NULOS
090	B	Mezcales	113	163	8	14	2	4	0	40	0	8
091	B	Lo de Marcos	121	139	24	9	1	0	1	5	0	5
092	B	Lo de Marcos	73	44	19	9	1	0	1	2	0	4
093	B	La Fortuna de Vallejo	14	85	0	1	0	0	1	0	0	6
094	B	Aguamilpa	51	121	6	7	0	0	0	5	0	19
095	B	El Coatante	23	83	1	3	0	0	0	1	0	2
095	E	Los Sauces	31	55	1	5	0	0	2	2	0	2
096	B	San Francisco	154	175	8	4	1	0	0	1	0	8
097	B	El Colomo	182	144	16	14	2	0	0	3	0	0
098	B	Sayulita	49	273	34	4	1	0	0	3	0	6
098	E	San Ignacio	7	38	3	1	0	0	0	1	0	0
098	E	El Guamuchil	8	43	4	5	3	0	0	2	0	0
099	B	San Juan Papachula	101	93	5	10	2	0	1	1	0	4
100	B	San Juan de Abajo	225	178	7	6	0	1	1	2	0	0
101	B	San Juan de Abajo	237	140	17	10	2	2	1	6	0	7
102	B	San Juan de Abajo	205	60	32	9	2	0	2	8	0	12
103	B	San Juan de Abajo	223	200	29	4	1	2	0	2	0	10
104	B	San Juan de Abajo	285	263	41	22	1	4	0	2	0	11
105	B	Valle de Banderas	207	238	3	8	0	1	0	2	0	9
106	B	Valle de Banderas	103	296	0	5	2	0	0	4	0	6
107	B	Valle de Banderas	130	232	1	10	1	0	0	2	0	0
107	E	Sta. Rosa Tapachula	103	68	2	2	0	0	0	2	0	2
108	B	Valle de Banderas	107	219	0	7	0	3	0	0	0	0
109	B	Higuera Blanca	44	114	11	5	0	0	0	3	0	1
110	B	Fracc. Emiliano Zapata (P.Mita)	41	112	13	3	0	0	0	0	0	0
110	E	Nuevo Corral del Risco	35	59	24	1	0	0	0	0	0	0
111	B	Bucerías	171	245	58	7	5	2	0	7	0	9
112	B	Bucerías	137	202	45	8	1	1	0	12	0	14
113	B	Bucerías	148	184	18	4	7	4	0	5	0	4
114	B	La Cruz de Huanacaxtle	112	255	14	1	1	1	0	4	0	0
115	B	San José del Valle	162	308	3	12	1	2	0	1	0	11
116	B	San José del Valle	151	301	3	15	0	3	0	2	0	6
117	B	San José del Valle	134	206	2	8	1	2	0	4	0	8
118	B	San Vicente	300	207	4	8	0	13	0	2	0	13
119	B	San Vicente	106	89	5	11	0	0	0	1	0	7
120	B	El Porvenir	100	244	2	12	3	3	0	8	0	4
121	B	Jarretaderas	73	154	3	6	0	0	2	6	0	0
122	B	Jarretaderas	56	125	8	3	1	1	0	5	0	7
123	B	Jarretaderas	51	64	2	10	3	0	0	4	0	1
182	B	El Tonino	12	108	0	1	0	0	0	0	0	0
183	B	Peñita de Jaltemba	161	85	10	4	5	0	0	3	0	0
184	B	Peñita de Jaltemba	141	97	11	3	1	0	0	3	0	0
185	B	Peñita de Jaltemba	137	92	4	9	3	0	0	2	0	0
186	B	Peñita de Jaltemba	121	87	12	4	0	0	0	5	0	0
187	B	Peñita de Jaltemba	133	85	9	5	2	2	0	0	0	0
188	B	Peñita de Jaltemba	136	144	10	6	3	0	0	1	0	18
189	B	Peñita de Jaltemba	146	76	5	11	0	0	0	4	0	7
190	B	Rincón de Guallabitos	99	100	16	5	1	2	1	5	4	7
190	E	Paraiso Escondido	109	54	7	6	10	0	0	7	0	0
190	E	Los Ayala	13	28	1	1	0	0	0	1	0	0
192	B	El Monteón	144	128	2	13	0	0	3	4	0	14
193	B	Chulavista	10	44	2	3	0	0	0	0	0	0
194	B	Villa Morelos	31	70	1	5	1	0	0	2	0	0
195	B	Ursulo Galván	25	92	19	2	0	0	0	0	0	0
TOTAL DISTRITO			5991	7509	585	361	71	53	16	197	4	252

DISTRITO XV

No. de secc.	Tipo de casilla	Cabecera	PAN	PRI	PRD	PT	PVEM	PRS	PARMEN	C.D.	CAND NO REG	VOTOS NULOS
810	B	Tuxpan	160	182	28	4	0	3	0	2	0	16
811	B	Tuxpan	178	122	28	2	0	0	0	0	0	8
812	B	Tuxpan	233	145	42	0	6	3	0	5	0	12
813	B	Tuxpan	192	162	56	0	4	1	2	4	0	8
814	B	Tuxpan	150	163	20	3	0	3	0	3	0	11
815	B	Tuxpan	115	111	13	4	2	3	3	2	0	12
816	B	Tuxpan	165	122	33	3	0	10	0	0	0	5
817	B	Tuxpan	82	62	43	1	0	0	1	1	0	3
818	B	Tuxpan	117	97	39	0	2	0	5	0	0	7
819	B	Tuxpan	128	167	44	1	0	0	2	2	0	8
820	B	Tuxpan	89	102	44	2	0	0	0	2	0	11
821	B	Tuxpan	128	139	63	0	1	2	0	8	0	1
822	B	Tuxpan	109	135	35	0	1	4	0	5	2	14
823	B	Tuxpan	157	121	37	0	5	0	1	0	0	8
824	B	Tuxpan	140	188	40	2	6	13	2	2	0	27
825	B	Tuxpan	157	180	40	2	4	2	0	0	0	12
826	B	Tuxpan	99	85	38	0	1	2	0	1	0	4
827	B	Tuxpan	165	109	54	1	4	3	1	1	0	6
828	B	Tuxpan	108	103	30	1	2	1	7	3	0	1
829	B	Tuxpan	105	72	32	0	0	4	0	1	0	6
830	B	Tuxpan	169	127	38	3	2	1	2	7	0	9
831	B	Tuxpan	55	108	31	0	0	0	0	5	0	5
832	B	Tuxpan	93	150	28	3	1	1	0	8	0	11
833	B	Tuxpan	130	118	22	2	2	3	2	0	0	5
834	B	Tuxpan	117	95	22	2	3	1	2	2	0	10
835	B	Tuxpan	135	125	35	3	4	0	1	1	0	5
836	B	Unión de Corrientes	217	336	3	0	0	0	0	0	0	9
837	B	Palma Grande	184	262	12	4	1	1	2	0	0	7
837	E	Tecomate	0	41	0	1	0	0	0	0	0	4
838	B	Palma Grande	178	266	10	4	0	0	0	1	0	1
839	B	Peñitas	112	184	14	5	0	2	0	3	0	6
840	B	Peñas	118	122	22	0	0	0	0	0	0	0
841	B	Coamiles	116	111	8	0	2	0	0	1	0	9
842	B	Coamiles	196	143	7	2	1	1	0	2	0	10
843	B	Coamiles	126	184	4	2	0	0	0	4	0	15
TOTAL DISTRITO			4723	4939	1015	57	54	64	33	76	2	286

DISTRITO XVI

No. de secc.	Tipo de casilla	Cabecera	PAN	PRI	PRD	PT	PVEM	PRS	PARMEN	C.D.	CAND NO REG	VOTOS NULOS
277	B	Rosamorada	76	240	11	0	0	16	0	1	0	0
277	E	Minitas	27	48	4	0	0	3	0	0	0	0
278	B	Rosamorada	23	101	3	0	0	1	0	2	0	5
278	E	Providencia	19	54	7	2	0	0	0	0	0	0
279	B	Rosamorada	15	90	2	0	1	7	0	0	0	6
280	B	Rosamorada	30	77	2	0	0	3	0	1	0	3
281	B	Rosamorada	42	197	2	3	0	15	1	3	0	9
282	B	Rosamorada	68	219	2	1	1	7	0	2	0	8
283	B	Francisco Villa	49	126	6	5	0	2	0	2	0	11
284	B	Bonita	12	65	1	1	0	2	0	0	0	1
285	B	Teponahuaxtla	10	96	18	3	3	0	0	26	0	2
286	B	Pescadero	16	215	5	2	0	0	0	0	0	0
286	E	Abelardo L. Rodríguez	5	65	1	0	0	1	0	0	0	0
287	B	San Miguelito	60	142	3	10	1	1	0	3	0	0
288	B	Llano del Tigre	118	218	35	16	0	2	0	4	0	14
289	B	Zomatlán (Caimanero)	39	328	77	4	0	7	0	0	0	12
290	B	Paramita	29	207	35	1	0	10	0	1	0	9
291	B	San Juan Bautista	85	197	9	7	0	0	0	2	0	9
291	E	Rosarito	15	21	0	0	0	0	0	0	0	10
291	E	El Balsamo	8	17	1	1	0	0	0	0	0	0
292	B	Mojocuahutla	12	76	3	3	2	0	0	0	0	6
292	E	Agua Aceda	15	32	2	1	0	0	0	1	0	2
293	B	Los Arrayanes	8	72	12	2	0	0	0	1	0	0
294	B	San Marcos Coyutlán	9	68	3	1	0	0	0	0	0	0
295	B	Cofradía de Coyutlán	50	237	14	8	2	4	0	0	0	0
296	B	Las Pilas	29	239	22	6	0	0	0	0	0	5
297	B	Paso Real del Bejuco	53	197	24	2	0	0	0	1	0	0
298	B	Chilapa	59	196	9	5	0	0	1	0	0	0
299	B	Chilapa	70	165	20	5	2	1	1	0	0	0
300	B	Chilapa	123	158	24	7	4	0	0	0	0	0
301	B	Colonia 18 de Marzo	136	314	15	6	2	1	0	2	0	38
302	B	Pericos	112	293	8	2	0	0	0	2	0	21
303	B	Pericos	64	186	15	0	0	0	1	0	0	0
304	B	Pericos	85	229	25	1	0	0	0	0	0	0
305	B	Pimientillo	101	219	3	3	1	0	0	0	0	0
306	B	Pimientillo	141	251	6	1	0	0	0	0	0	7
307	B	Los Medina	109	129	2	2	0	0	0	0	0	7
308	B	Vicente Guerrero	50	212	5	2	0	1	0	0	0	10
309	B	La Boquita	95	233	6	7	0	1	2	2	0	7
310	B	San Vicente	54	123	159	6	0	0	3	0	0	9
311	B	San Vicente	31	144	136	2	0	1	1	1	0	15
311	E	San Vicente	13	60	58	2	0	0	0	7	0	10
311	E	La Loma	42	55	17	2	1	0	0	2	0	4
312	B	San Vicente	30	135	55	4	0	1	0	0	0	9
313	B	San Vicente	43	102	76	4	0	0	0	1	0	0
314	B	El Tamarindo	113	183	5	3	4	1	0	1	1	2
315	B	El Tamarindo	103	128	2	4	0	0	0	2	0	5
316	B	El Ochenta	17	24	1	5	0	0	0	0	0	0
316	E	Los Leandros	18	32	4	2	0	2	0	0	0	1
316	E	Puente del Bejuco	10	34	1	3	0	1	0	0	0	0
317	B	Santa Fe	16	144	5	2	0	0	0	0	0	9
318	B	San Diego del Naranjo	26	87	4	3	0	1	0	0	0	3
319	B	San Juan Coroapan	5	74	0	0	1	3	0	1	0	13
320	B	Ruiz	197	297	15	0	0	10	0	4	0	0
321	B	Ruiz	228	215	6	4	0	18	0	1	0	8
322	B	Ruiz	235	203	20	3	1	5	0	4	0	11
323	B	Ruiz	122	143	35	3	0	4	0	22	0	13
324	B	Ruiz	216	193	5	1	0	14	0	1	0	8
325	B	Ruiz	128	144	7	0	4	2	0	2	0	5
326	B	Ruiz	164	245	5	0	0	3	0	0	1	2

No. de secc.	Tipo de casilla	Cabecera	PAN	PRI	PRD	PT	PVEM	PRS	PARMEN	C.D.	CAND NO REG	VOTOS NULOS
327	B	Ruiz	135	136	8	3	0	3	1	0	0	20
328	B	Ruiz	158	209	10	4	0	1	0	1	0	0
329	B	Ruiz	186	210	11	1	0	6	0	3	0	2
330	B	Ruiz	101	141	11	1	0	1	0	0	0	0
331	B	Ruiz	122	122	4	3	0	2	0	4	0	0
332	B	El Huicot	0	41	1	0	0	0	0	0	0	0
333	B	San Pedro Ixcatán	30	139	2	5	0	0	0	1	0	5
333	E	Presidio de los Reyes	6	138	5	4	1	0	0	0	0	0
334	B	El Naranjo	2	73	0	0	0	0	0	0	0	1
334	E	Chimaltita	2	46	2	0	0	0	0	0	0	2
335	B	El Carrizo	1	49	0	0	0	1	0	0	0	0
336	B	El Zopilote	24	111	3	2	1	1	0	0	0	0
336	E	Pozolillo	13	11	1	0	0	0	0	0	0	0
337	B	El Venado	93	153	23	3	1	0	0	5	0	7
338	B	El Venado	90	84	8	3	1	0	0	2	0	5
339	B	La Jarretadera	18	55	0	2	0	0	0	0	0	3
340	B	Laguna del Mar	45	96	3	3	0	0	1	0	0	0
341	B	San Lorenzo	60	127	0	1	0	2	0	2	0	3
342	B	Juan Escutia	32	92	16	4	0	1	0	6	0	17
343	B	Vado de San Pedro	127	221	7	5	0	2	0	2	0	0
344	B	H. Batallón de San Blas	57	110	4	21	0	3	0	3	0	0
345	B	Puerta de Platanares	32	110	2	1	0	2	0	0	0	11
346	B	Cordón del Jilguero	18	106	0	0	0	0	0	0	0	2
346	E	La Bolita	10	71	2	2	1	0	0	0	0	3
346	E	El Refugio	6	41	0	0	0	0	0	1	0	1
TOTAL DISTRITO			5246	11686	1181	241	35	176	12	135	2	411

DISTRITO XVII

No. de secc.	Tipo de casilla	Cabecera	PAN	PRI	PRD	PT	PVEM	PRS	PARMEN	C.D.	CAND NO REG	VOTOS NULOS
547	B	Tecuala	1	85	177	1	0	0	0	4	0	6
548	B	Tecuala	3	127	150	2	0	8	0	0	0	11
549	B	Tecuala	2	169	221	0	9	0	0	0	0	3
550	B	Tecuala	4	100	213	1	4	5	0	3	0	6
550	E	Agua Verde (El Salto)	0	74	62	1	0	1	0	0	0	2
551	B	Tecuala	2	152	233	7	0	1	0	2	0	5
552	B	Tecuala	1	235	144	8	4	0	0	4	1	13
553	B	Tecuala	0	148	179	2	2	1	0	0	0	6
554	B	Tecuala	1	195	231	4	0	2	0	4	0	6
555	B	Tecuala	4	181	152	0	0	0	2	1	0	13
556	B	Tecuala	1	115	128	1	0	0	0	6	0	1
557	B	Tecuala	2	83	89	0	1	0	0	0	0	6
558	B	Tecuala	4	101	144	1	0	0	0	0	0	5
559	B	Tecuala	6	72	148	1	2	1	0	1	0	8
560	B	Tecuala	6	116	150	1	0	0	0	0	0	3
561	B	Tecuala	5	113	182	0	2	1	0	0	0	2
562	B	Tecuala	0	157	167	0	0	3	0	1	0	8
563	B	Tecuala	4	132	183	0	0	0	0	0	0	12
564	B	Tecuala	1	140	215	0	0	1	0	1	0	14
565	B	El Roblito	2	61	49	0	0	0	0	0	0	3
566	B	Las Arenitas	1	45	18	1	0	0	0	0	0	1
567	B	San Cayetano	1	298	92	1	0	0	0	1	0	2
567	E	La Puntilla	0	58	30	0	0	0	0	0	0	0
568	B	Pajaritos	2	257	206	3	2	1	0	0	0	12
569	B	Huajuquilla	2	41	163	1	0	0	0	0	0	2
570	B	Camalotita	7	290	244	9	2	2	0	1	0	19
571	B	San Felipe Aztatan (Huachotita)	2	231	193	1	0	7	0	0	0	0
572	B	San Felipe Aztatan	4	233	107	3	1	13	0	1	0	22
573	B	San Felipe Aztatan	1	285	108	2	0	2	0	1	0	10
574	B	San Felipe Aztatan	27	219	159	6	0	1	0	0	0	3
575	B	San Felipe Aztatan	2	239	137	2	0	10	0	1	0	12
576	B	El Filo	2	233	197	14	0	4	0	1	0	12
577	B	Milpas Viejas	0	204	131	1	0	0	0	0	0	0
578	B	Milpas Viejas	0	280	163	1	3	1	1	0	0	7
579	B	Atotonilco	1	114	289	6	0	7	0	0	0	8
580	B	Rio Viejo	2	307	136	6	0	4	0	0	0	12
581	B	Paso Hondo	0	267	53	0	0	0	0	0	0	4
582	B	El Novillero	2	196	197	31	0	6	0	3	0	7
583	B	Quimichis	9	210	216	6	0	3	0	2	0	2
584	B	Quimichis	7	220	212	5	0	1	0	0	0	6
585	B	Quimichis	4	133	144	7	0	1	0	1	0	3
586	B	Quimichis	0	210	100	5	1	7	1	0	0	3
587	B	El Arrayan	3	156	151	5	2	0	0	4	0	5
588	B	La Presa	1	151	256	4	0	2	0	2	0	0
589	B	Tierras Generosas	10	107	31	3	2	0	0	0	0	5
590	B	Palos Blancos	0	27	28	3	0	1	0	0	0	2
590	E	Guamuchilillo	0	34	16	0	1	1	0	0	0	1
591	B	El Limón	3	161	225	23	4	5	2	1	0	16
592	B	Colonia Xochimilco	1	86	39	2	0	5	0	0	0	7
593	B	Pozo de Higueras	0	143	34	1	0	1	0	0	0	1
594	B	Los Morillos	0	101	41	5	0	9	0	0	0	1
595	B	Antonio R. Laureles	5	137	55	4	0	0	0	0	0	8
596	B	Las Lumbres	2	78	44	2	1	1	0	1	0	5
TOTAL DISTRITO			150	8307	7432	193	43	119	6	47	1	331

DISTRITO XVIII

No. de secc.	Tipo de casilla	Cabecera	PAN	PRI	PRD	PT	PVEM	PRS	PARMEN	C.D.	CAND NO REG	VOTOS NULOS
001	B	Acaponeta	114	121	12	4	0	1	0	4	0	0
002	B	Acaponeta	55	60	34	8	0	2	2	9	1	6
002	E	El Centenario	9	54	10	2	0	0	2	2	0	0
003	B	Acaponeta	85	221	185	23	1	2	15	12	0	26
004	B	Acaponeta	77	147	36	11	1	2	1	1	0	19
005	B	Acaponeta	103	229	43	16	1	1	0	7	0	8
006	B	Acaponeta	99	158	29	34	1	7	1	1	0	12
007	B	Acaponeta	149	156	24	39	0	1	0	8	0	7
008	B	Acaponeta	181	207	29	24	0	2	2	5	0	13
009	B	Acaponeta	85	109	17	11	0	2	2	7	0	4
010	B	Acaponeta	158	230	25	33	0	2	0	11	0	23
011	B	Acaponeta	99	104	8	36	1	4	1	3	0	17
012	B	Acaponeta	126	185	18	67	0	1	0	14	0	18
013	B	Acaponeta	96	180	16	39	1	1	0	8	0	18
014	B	Acaponeta	43	111	9	39	0	5	0	2	0	2
015	B	Acaponeta	87	173	21	27	0	1	0	3	0	0
016	B	Acaponeta	66	141	30	27	3	0	0	3	0	0
017	B	Acaponeta	80	138	19	28	0	3	0	3	0	5
018	B	Acaponeta	112	157	13	6	0	1	0	2	0	0
019	B	El Tacote	7	39	14	3	0	0	0	1	0	6
020	B	Cerro Bola	12	59	9	2	0	0	0	0	0	4
020	E	La Haciendilla	14	39	0	2	0	0	0	0	0	0
021	B	El Aguaje	17	190	9	9	0	1	0	1	0	6
022	B	Valle de la Urraca	12	64	16	1	0	0	0	0	0	5
023	B	La Bayona	27	144	49	23	0	27	0	4	0	7
023	E	Las Casitas	10	48	3	3	2	1	0	2	1	2
024	B	El Recodo	29	146	68	9	0	0	0	0	0	0
024	E	Llano de Mariquita	3	71	2	1	0	0	0	0	0	0
024	E	La Morita	2	53	2	0	0	0	0	0	0	0
025	B	La Lagunita	8	37	3	5	0	0	0	0	0	0
026	B	San Diego Naranjo	21	53	1	3	0	0	0	0	0	0
027	B	Santa Cruz	1	48	5	14	0	0	0	1	0	2
027	E	El Carrizal	0	66	0	0	0	0	0	0	0	0
028	B	San Diego de Alcalá	10	109	15	0	0	0	0	1	0	0
029	B	El Carrizo	10	38	4	2	0	0	0	0	0	0
029	E	El Oro	11	26	1	2	0	0	0	0	0	1
030	B	San Dieguito de Arriba	20	81	6	4	0	0	0	0	0	6
031	B	San Dieguito de Abajo	27	114	10	9	1	1	0	5	0	0
032	B	Casas Coloradas	17	169	1	11	0	1	0	4	0	18
033	B	San José de Gracia	76	125	40	10	1	6	0	1	0	0
034	B	Buenavista	11	64	7	3	0	0	0	0	0	1
034	E	Los Sandovalés	4	21	9	1	0	0	0	0	0	15
035	B	La Higuera Nueva	7	43	9	3	1	0	0	0	0	0
036	B	El Tigre	22	151	162	8	0	1	0	0	0	12
037	B	El Tejón	15	124	0	4	0	0	0	0	0	0
038	B	Sayulilla	126	242	6	12	1	8	1	1	0	12
039	B	Sayulilla	122	228	9	12	0	10	0	1	0	6
040	B	Llano de la Cruz	137	124	11	15	0	2	0	0	0	5
040	E	La Piedra Ancha	25	53	2	5	0	1	0	1	0	2
041	B	La Cortez	27	144	0	3	0	0	0	0	0	15
042	B	San Francisco	6	26	18	6	0	7	0	0	0	1
043	B	El Resbalón	2	194	17	165	0	1	0	0	0	9
044	B	Mesa de Pedro y Pablo	5	39	1	21	0	1	0	0	0	0
045	B	El Motaje	46	75	7	10	0	1	0	1	0	1
046	B	La Guasima	81	196	46	15	1	23	0	3	0	4
047	B	San Miguel	80	146	45	29	0	3	0	0	0	15
047	E	Amado Nervo	3	35	10	6	0	0	0	1	0	1
048	B	Paloma Nueva Reforma	32	20	2	2	0	0	1	0	0	3
196	B	Huajicori	49	257	28	10	0	0	0	0	0	13
197	B	Huajicori	63	327	30	5	1	1	1	9	0	29
198	B	El Contadero	1	87	0	0	0	0	0	0	0	0
199	B	Mesa de Cucharas	0	77	1	2	0	0	0	0	0	2

No. de secc.	Tipo de casilla	Cabecera	PAN	PRI	PRD	PT	PVEM	PRS	PARMEN	C.D.	CAND NO REG	VOTOS NULOS
200	B	Huitalota	1	65	3	0	0	0	0	0	0	5
201	B	Las Campanas	0	23	0	0	0	0	0	0	0	1
201	E	El Salto, Mesa de Coco	0	33	1	3	0	1	0	1	0	3
202	B	San Andres Milpillan	6	105	1	2	0	0	0	0	0	6
202	E	El Colomo	4	30	0	0	0	0	0	0	0	0
203	B	Mesa de los Ricos	0	67	3	0	0	0	0	0	0	1
203	E	Llano Grande	1	51	1	10	0	0	0	0	0	0
203	E	La Murallita	1	23	7	0	0	0	0	1	0	1
204	B	Acatita	2	57	3	0	0	0	0	1	0	0
205	B	Guamuchilar	6	67	2	2	0	1	0	0	0	7
206	B	San Francisco del Caiman	5	98	1	3	0	0	0	0	0	0
207	B	El Zapotillo	0	58	3	0	0	0	0	1	0	0
207	E	El Tepehuaje	3	60	1	1	0	0	0	1	0	4
208	B	Quiviquinta	43	71	4	0	0	0	0	1	0	0
209	B	Providencia	3	42	3	1	0	0	1	0	0	0
209	E	La Quebrada	2	40	1	1	0	0	0	0	0	0
210	B	Santa María de Picachos	3	47	8	0	0	1	0	9	0	5
210	E	El Colorado	2	24	2	7	0	0	0	4	0	0
211	B	Riyito	4	54	2	4	0	0	0	2	0	1
212	B	La Guasima	1	28	0	3	0	0	0	0	0	0
212	E	Las Sillas del Puyequé	3	34	1	0	0	0	0	0	0	0
213	B	El Rodeo	3	50	3	3	0	0	0	6	0	2
214	B	La Estancia	14	67	3	3	1	0	0	4	0	0
214	E	Valle Morelos	2	39	1	1	0	0	0	1	0	2
TOTAL DISTRITO			3131	8506	1310	968	18	137	30	174	2	419