



Instituto Estatal Electoral de Nayarit

ELECCIONES NAYARIT 2014

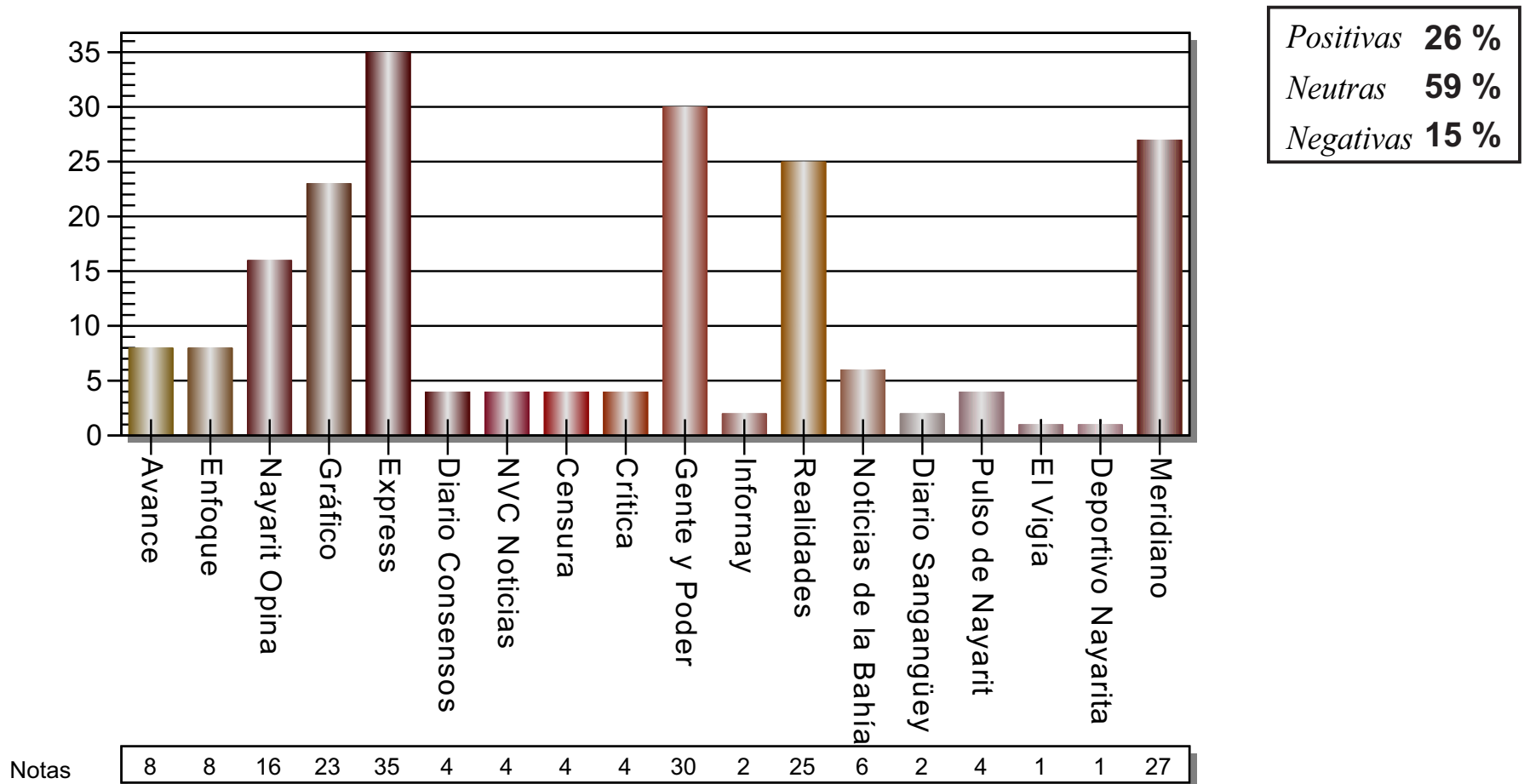
Monitoreo de Medios

Semana 9

Del 3 al 9 de marzo

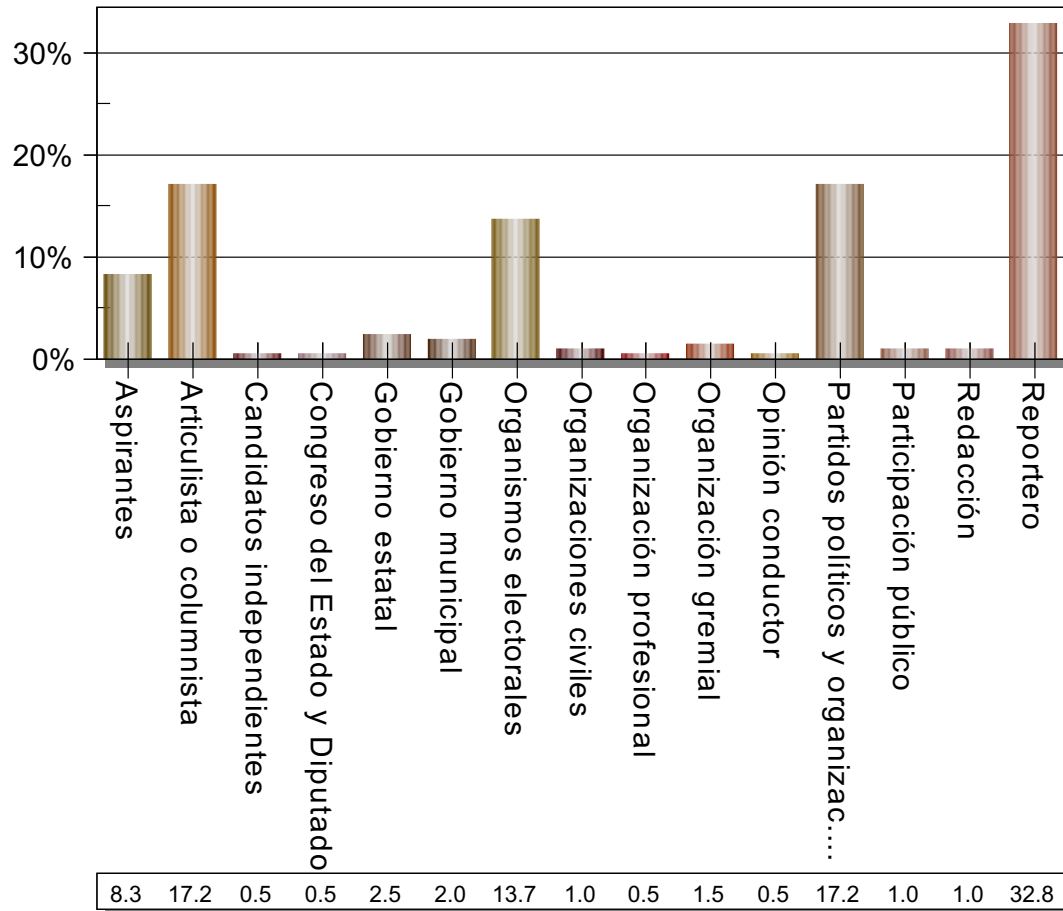
Prensa escrita

Base: 204 notas

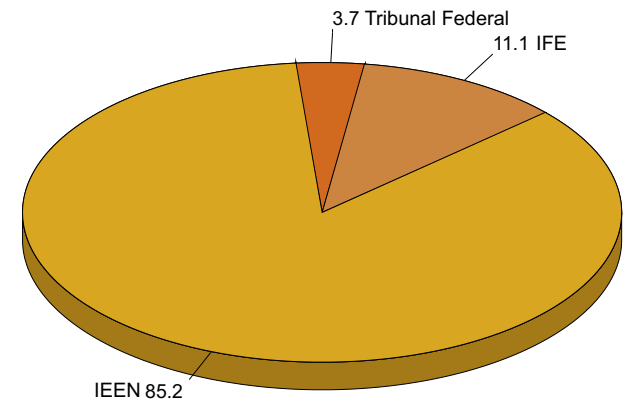


Fuentes

Base: 204 notas

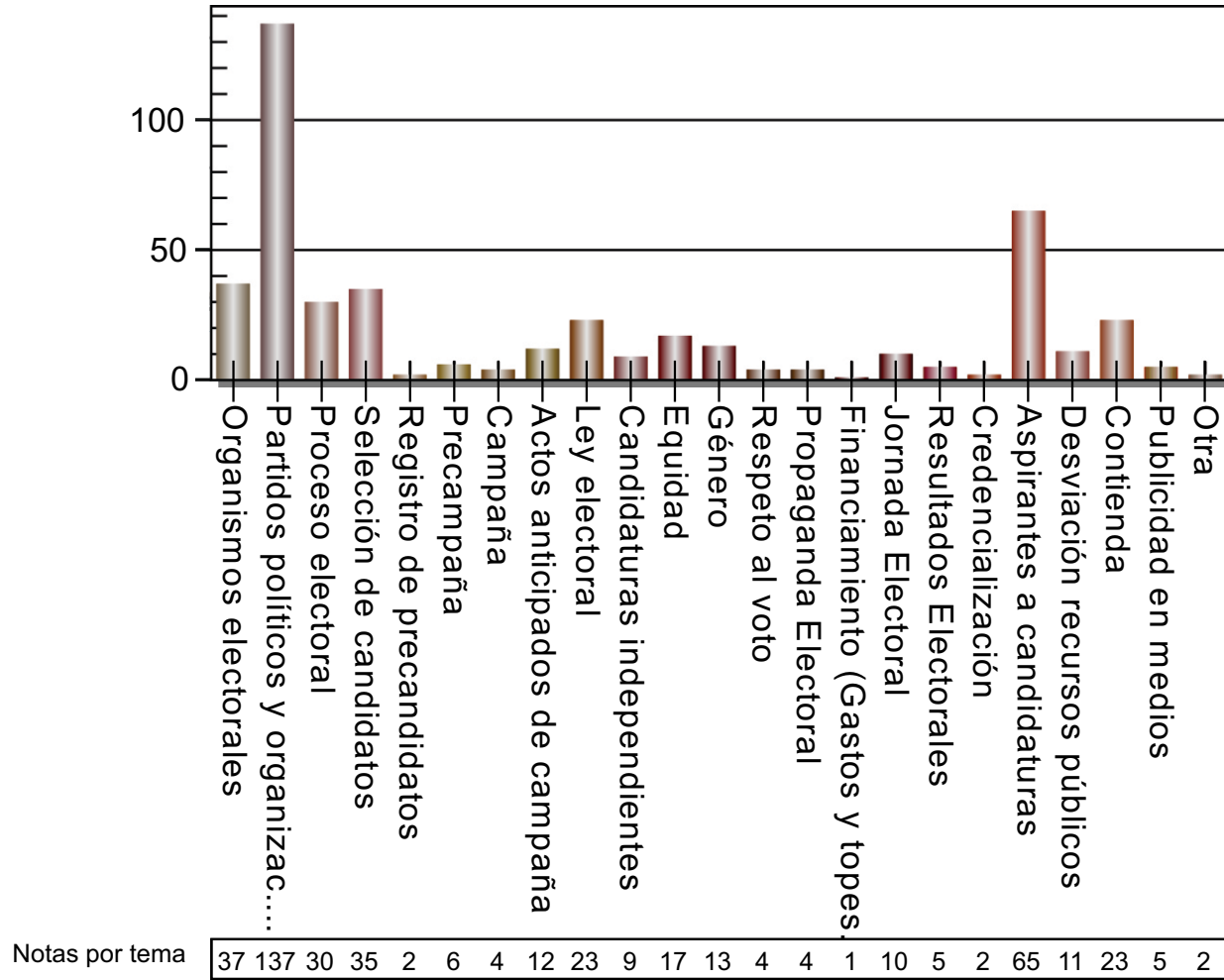


Notas con fuente de Organismo electoral



Base: 27 notas

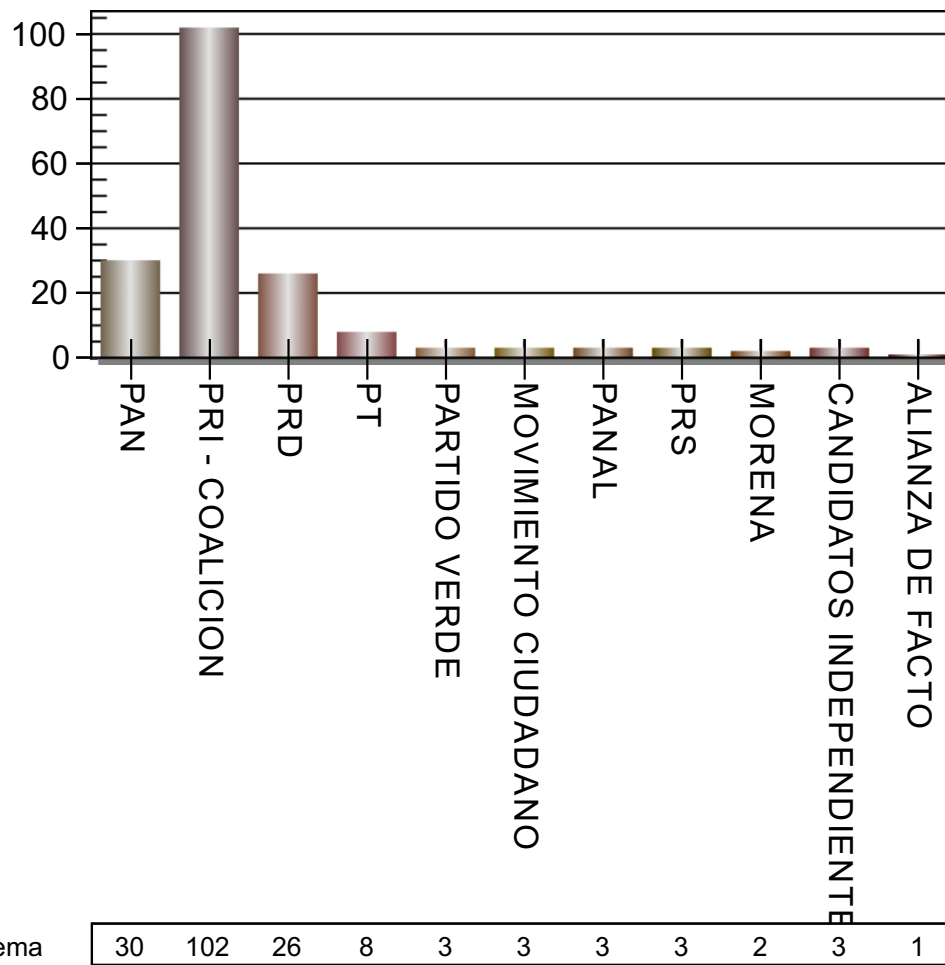
Temas en prensa escrita



Temas y tendencias

Temas	Notas	Positiva	Neutra	Negativa
Organismos electorales	37	16.22 %	83.78 %	-
Partidos políticos y organizaciones	137	33.58 %	45.99 %	20.44 %
Proceso electoral	30	23.33 %	66.67 %	10.00 %
Selección de candidatos	35	22.86 %	48.57 %	28.57 %
Registro de precandidatos	2	-	100.00 %	-
Precampaña	6	-	66.67 %	33.33 %
Campaña	4	50.00 %	50.00 %	-
Actos anticipados de campaña	12	8.33 %	33.33 %	58.33 %
Ley electoral	23	26.09 %	65.22 %	8.70 %
Candidaturas independientes	9	55.56 %	44.44 %	-
Equidad	17	41.18 %	47.06 %	11.76 %
Género	13	61.54 %	38.46 %	-
Respeto al voto	4	25.00 %	75.00 %	-
Propaganda Electoral	4	25.00 %	50.00 %	25.00 %
Financiamiento (Gastos y topes de campaña)	1	-	100.00 %	-
Jornada Electoral	10	-	100.00 %	-
Resultados Electorales	5	60.00 %	40.00 %	-
Credencialización	2	-	100.00 %	-
Aspirantes a candidaturas	65	46.15 %	33.85 %	20.00 %
Desviación recursos públicos	11	36.36 %	27.27 %	36.36 %
Contienda	23	34.78 %	60.87 %	4.35 %
Publicidad en medios	5	20.00 %	40.00 %	40.00 %
Otra	2	50.00 %	50.00 %	-

Prensa escrita por Tema o mención



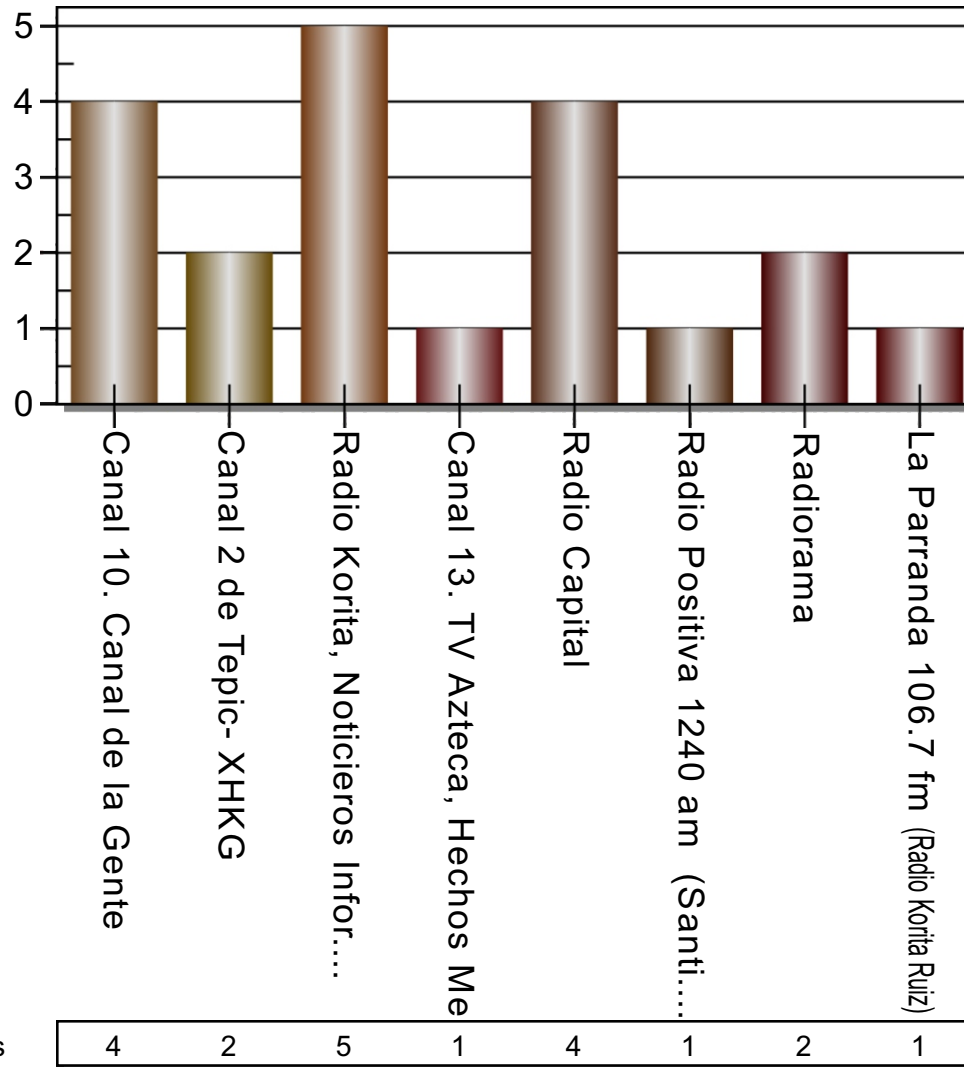
Notas por tema

Tema o mención y tendencias en Prensa Escrita

Tema o mención	Notas	Positiva	Neutra	Negativa
PAN	30	23.33 %	46.67 %	30.00 %
PRI - COALICION	102	42.16 %	36.27 %	21.57 %
PRD	26	19.23 %	57.69 %	23.08 %
PT	8	37.50 %	37.50 %	25.00 %
PARTIDO VERDE	3	66.67 %	33.33 %	-
MOVIMIENTO CIUDADANO	3	33.33 %	33.33 %	33.33 %
PANAL	3	33.33 %	33.33 %	33.33 %
PRS	3	33.33 %	33.33 %	33.33 %
MORENA	2	50.00 %	50.00 %	-
CANDIDATOS INDEPENDIENTES	3	100.00 %	-	-
ALIANZA DE FACTO	1	-	100.00 %	-

Medios electrónicos

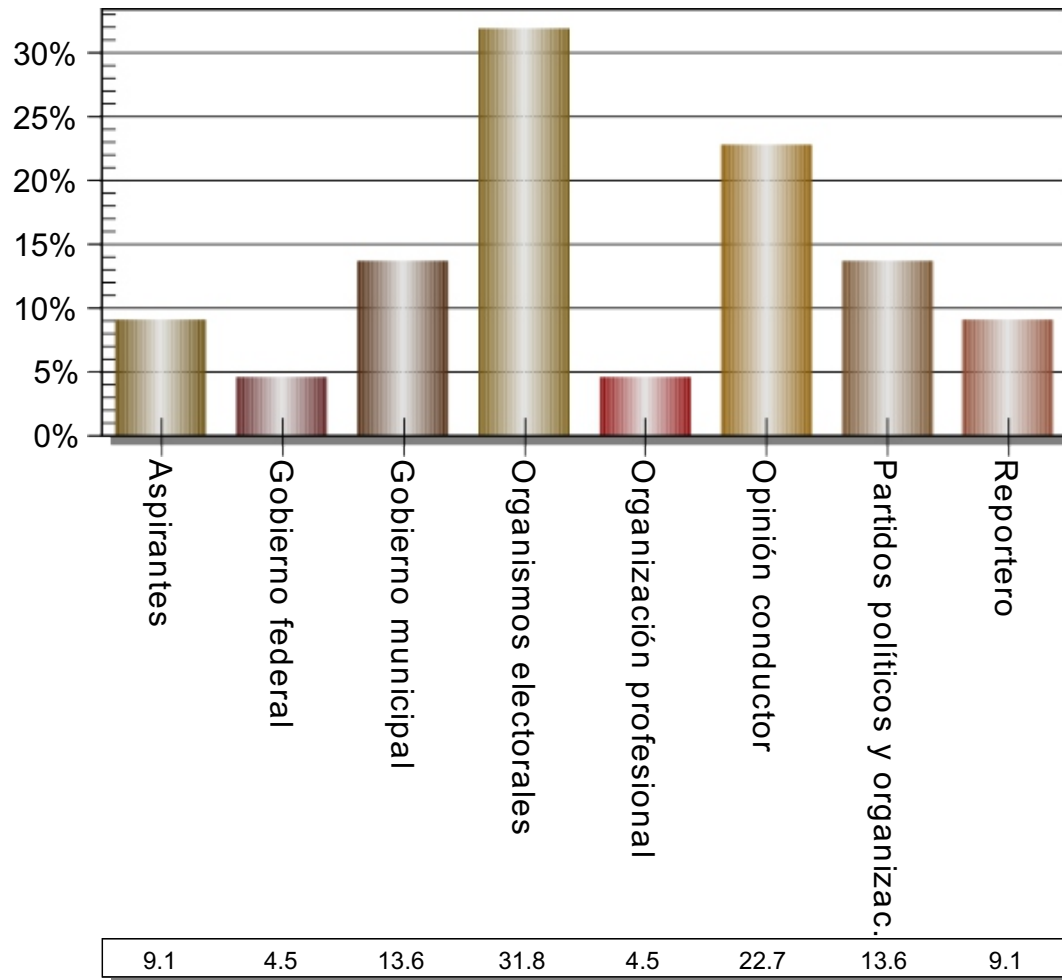
Base: 22 notas



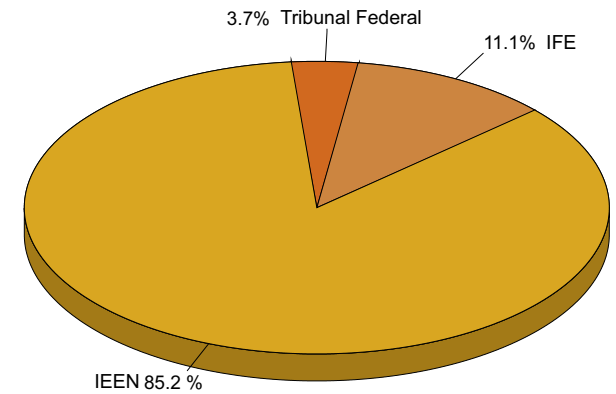
Positivas 10 %
 Neutras 90 %
 Negativas

Total de notas por Fuente

Base: 22 notas

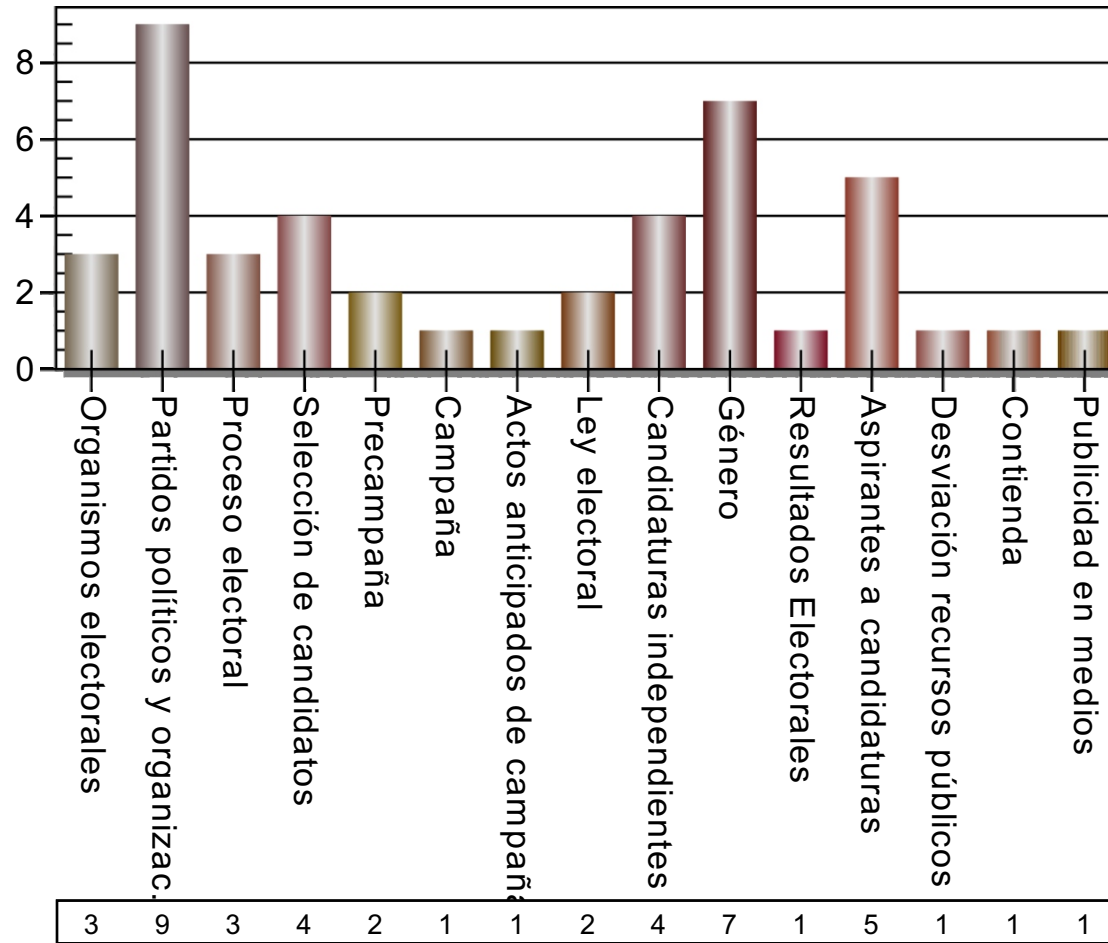


Notas con fuente de Organismo electoral



Base: 7 notas

Medios electrónicos por Tema

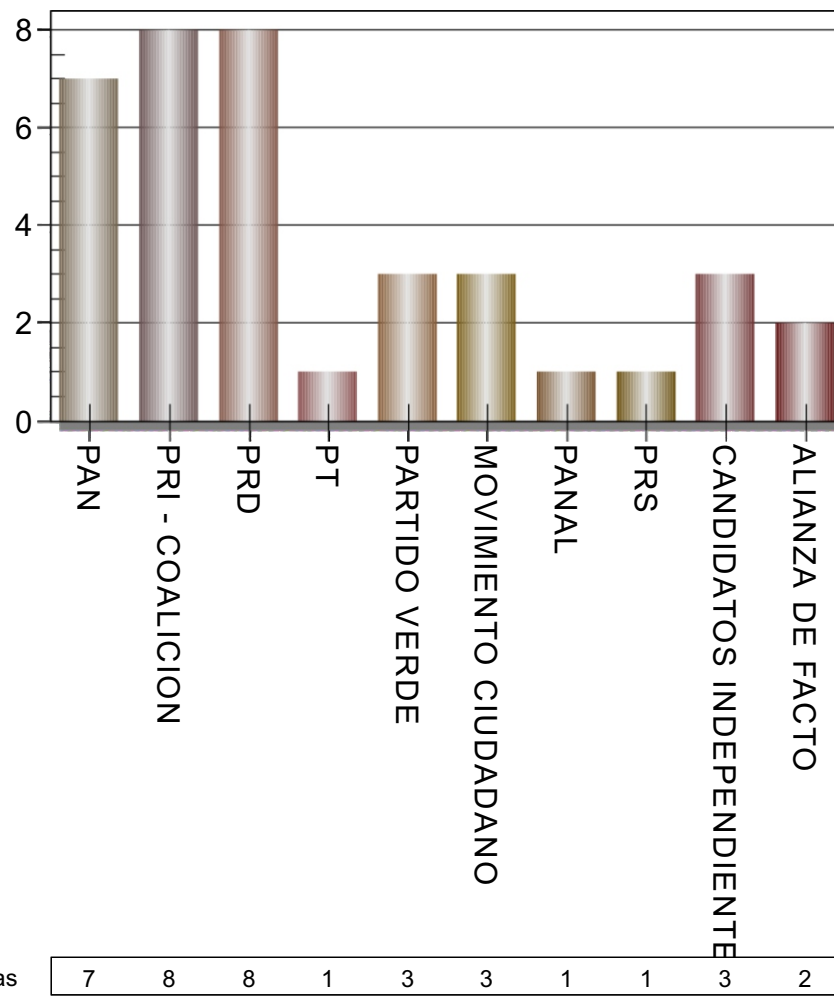


Notas por tema

Temas y tendencias

Temas	Notas	Positiva	Neutra	Negativa
Organismos electorales	3	33.33 %	66.67 %	-
Partidos políticos y organizaciones	9	33.33 %	55.56 %	11.11 %
Proceso electoral	3	-	100.00 %	-
Selección de candidatos	4	-	100.00 %	-
Precampaña	2	-	50.00 %	50.00 %
Campaña	1	-	100.00 %	-
Actos anticipados de campaña	1	-	100.00 %	-
Ley electoral	2	-	100.00 %	-
Candidaturas independientes	4	-	100.00 %	-
Género	7	71.43 %	28.57 %	-
Resultados Electorales	1	100.00 %	-	-
Aspirantes a candidaturas	5	-	80.00 %	20.00 %
Desviación recursos públicos	1	-	100.00 %	-
Contienda	1	-	100.00 %	-
Publicidad en medios	1	-	100.00 %	-

Medios electrónicos por Tema o mención

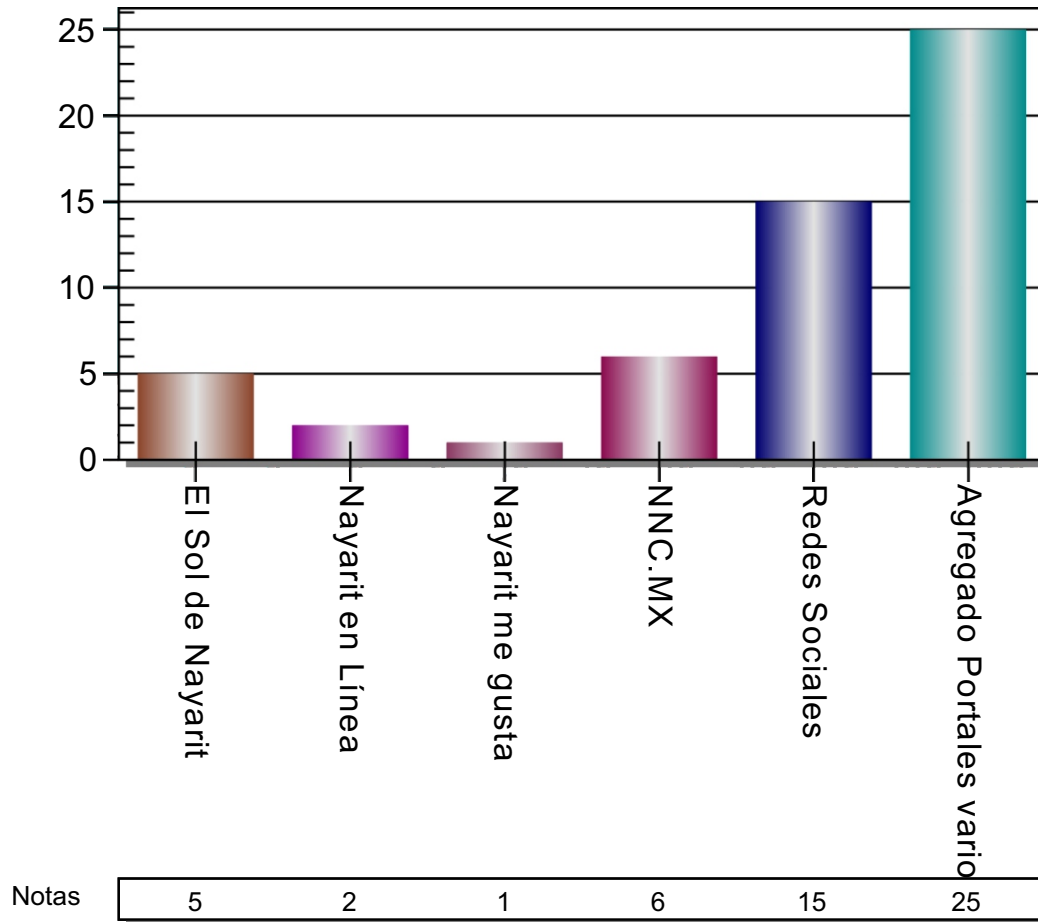


Tema o mención y tendencias en medios electrónicos

Tema o mención	Notas	Positiva	Neutra	Negativa
PAN	7	28.57 %	57.14 %	14.29 %
PRI - COALICION	8	50.00 %	37.50 %	12.50 %
PRD	8	25.00 %	62.50 %	12.50 %
PT	1	-	100.00 %	-
PARTIDO VERDE	3	-	66.67 %	33.33 %
MOVIMIENTO CIUDADANO	3	33.33 %	33.33 %	33.33 %
PANAL	1	100.00 %	-	-
PRS	1	100.00 %	-	-
CANDIDATOS INDEPENDIENTES	3	-	100.00 %	-
ALIANZA DE FACTO	2	-	50.00 %	50.00 %

Portales de Internet

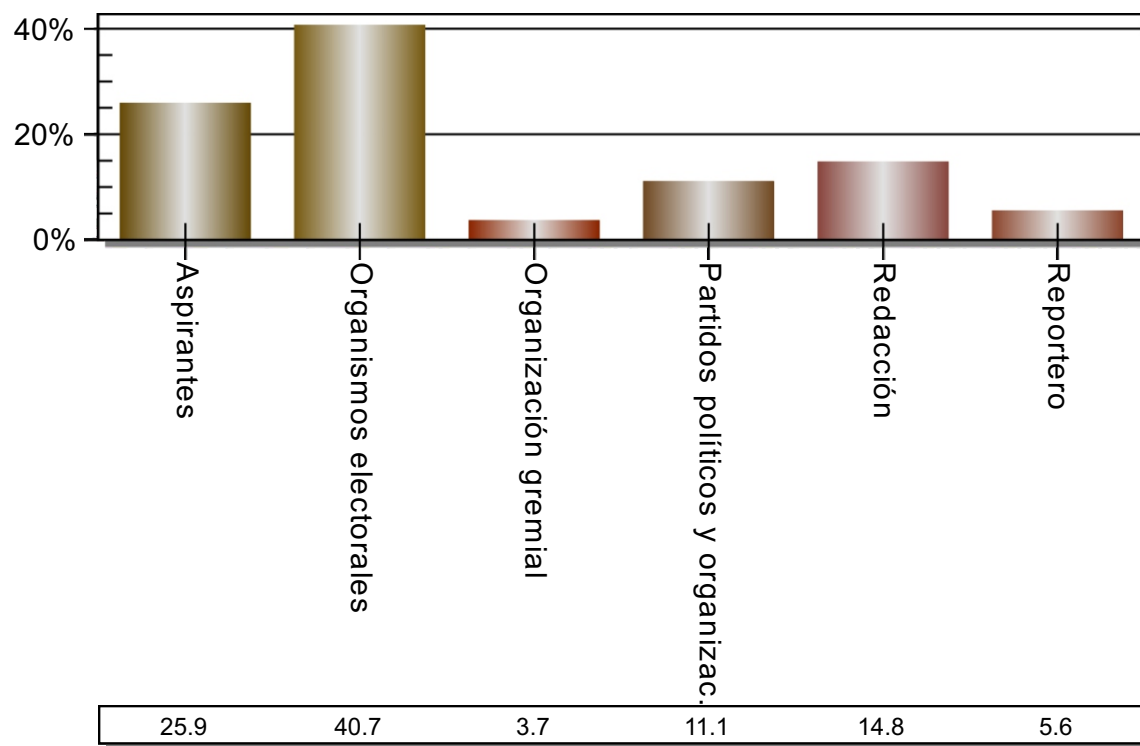
Base: 54 notas



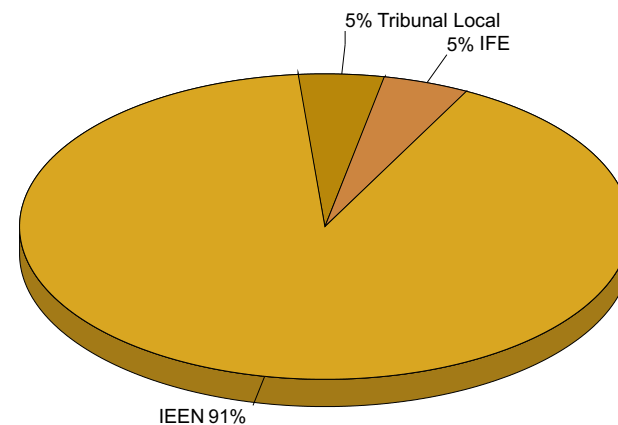
Positivas **6 %**
 Neutras **87 %**
 Negativas **7 %**

Fuentes

Base: 54 notas

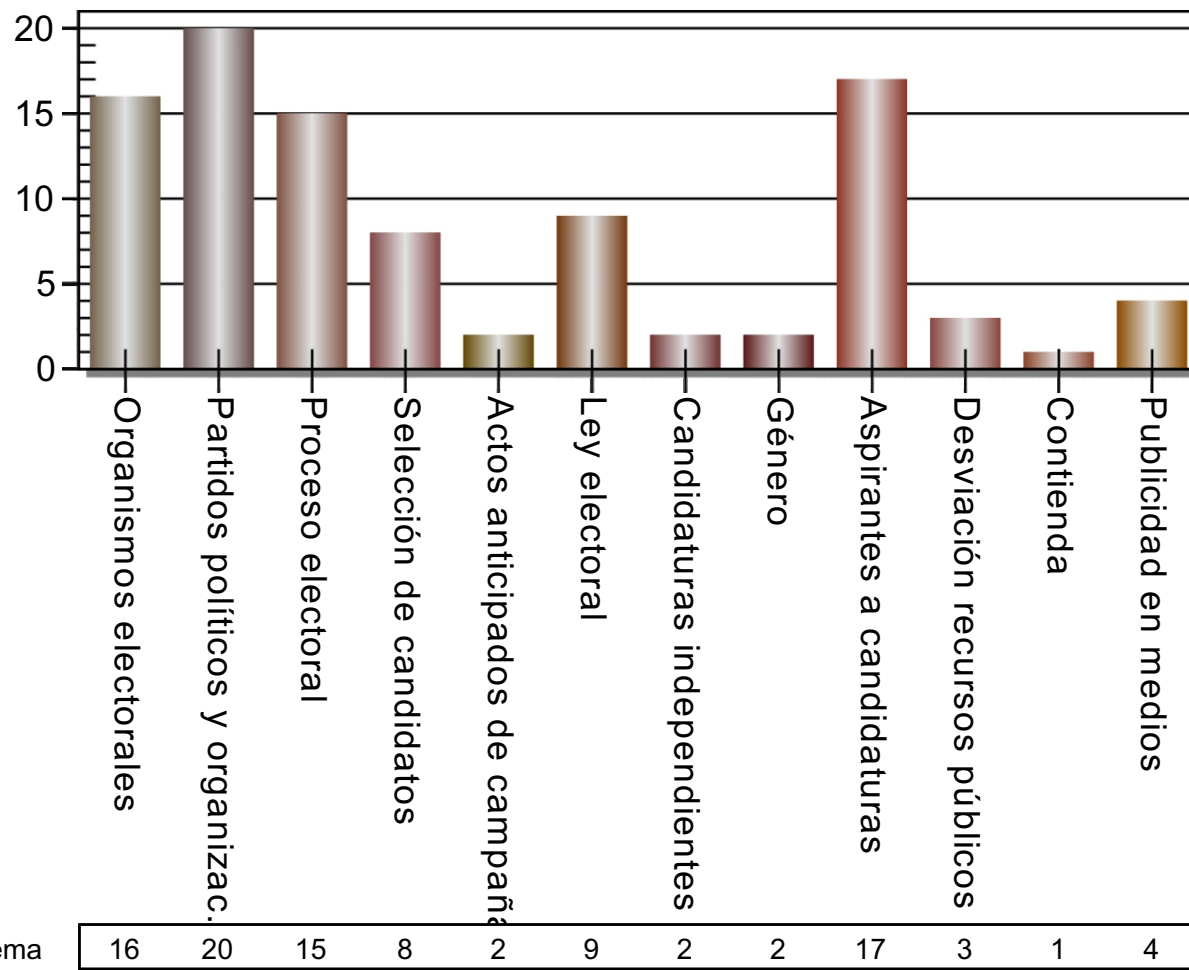


Notas con fuente de Organismo electoral



Base: 22 notas

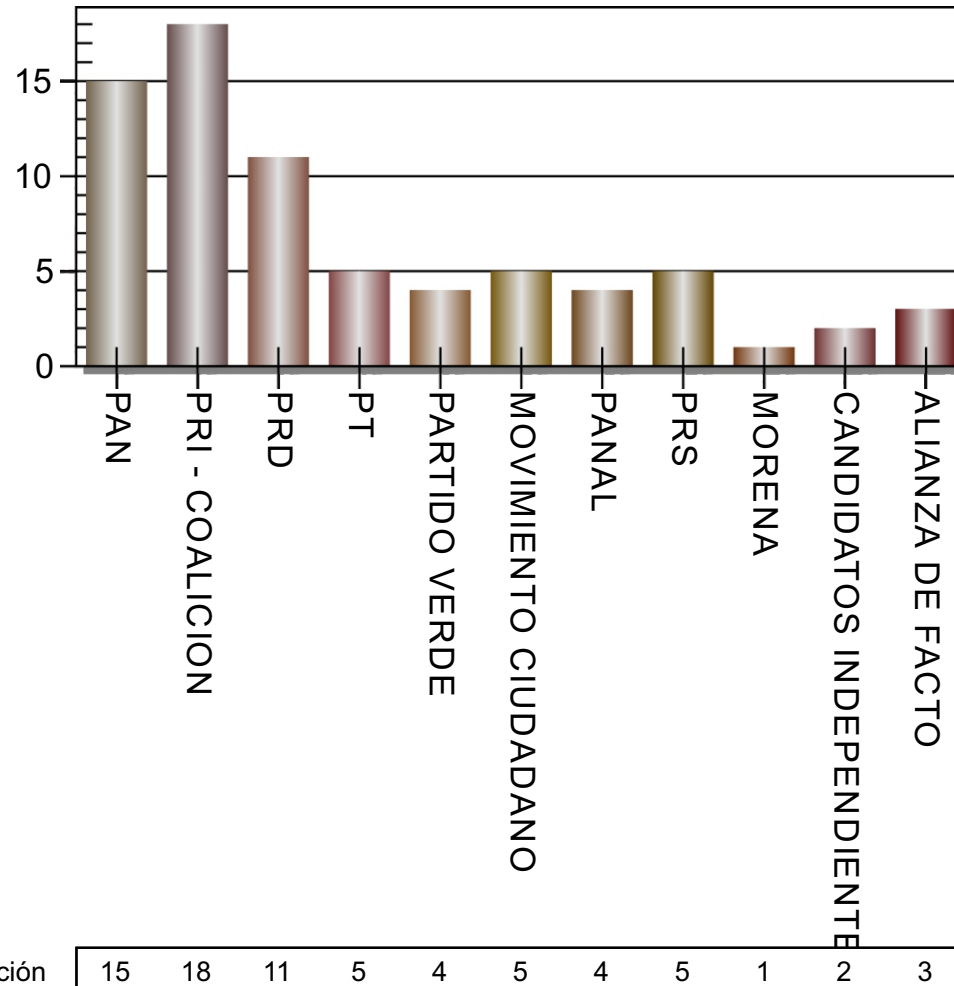
Temas en portales de Internet



Temas y tendencias

Temas	Notas	Positiva	Neutra	Negativa
Organismos electorales	16	6.25 %	93.75 %	-
Partidos políticos y organizaciones	20	-	100.00 %	-
Proceso electoral	15	-	100.00 %	-
Selección de candidatos	8	12.50 %	87.50 %	-
Actos anticipados de campaña	2	-	50.00 %	50.00 %
Ley electoral	9	-	100.00 %	-
Candidaturas independientes	2	-	100.00 %	-
Género	2	-	100.00 %	-
Aspirantes a candidaturas	17	-	100.00 %	-
Desviación recursos públicos	3	-	100.00 %	-
Contienda	1	-	100.00 %	-
Publicidad en medios	4	-	100.00 %	-

Temas o mención



Tema o mención y tendencias en Portales de Internet

Tema o mención	Notas	Positiva	Neutra	Negativa
PAN	15	-	100.00 %	-
PRI - COALICION	18	-	94.44 %	5.56 %
PRD	11	9.09 %	90.91 %	-
PT	5	-	100.00 %	-
PARTIDO VERDE	4	-	100.00 %	-
MOVIMIENTO CIUDADANO	5	-	100.00 %	-
PANAL	4	-	100.00 %	-
PRS	5	-	100.00 %	-
MORENA	1	-	100.00 %	-
CANDIDATOS INDEPENDIENTES	2	-	100.00 %	-
ALIANZA DE FACTO	3	-	100.00 %	-