



Instituto Estatal Electoral de Nayarit

ELECCIONES NAYARIT 2014

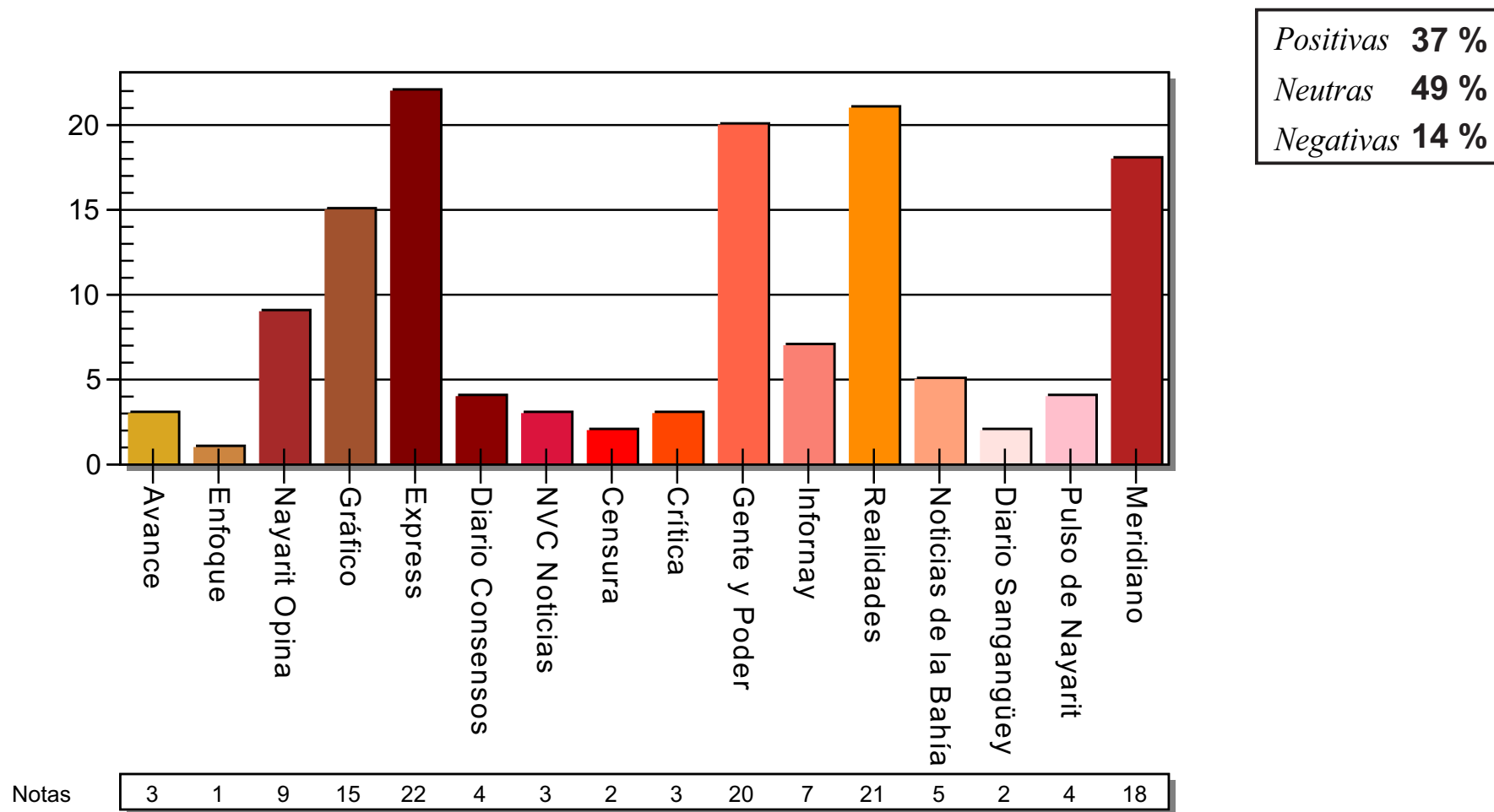
Monitoreo de Medios

Semana 8

Del 24 de febrero al 2 de marzo

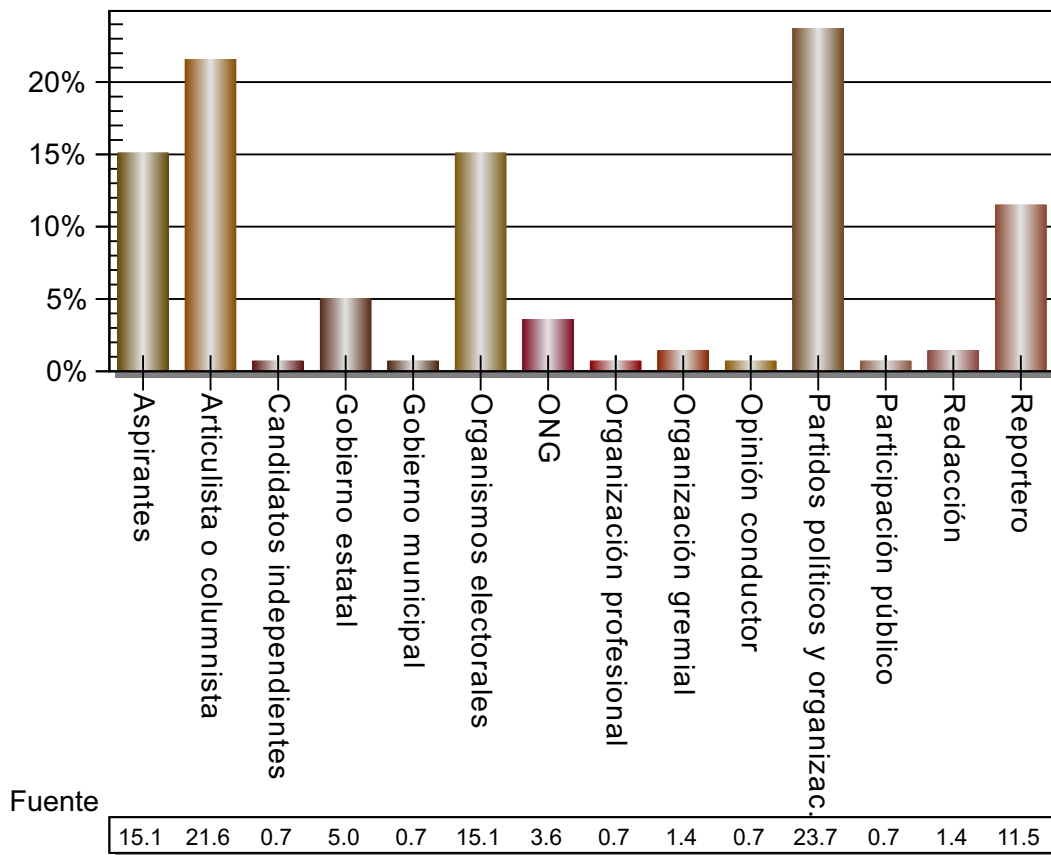
Prensa escrita

Base: 139 notas

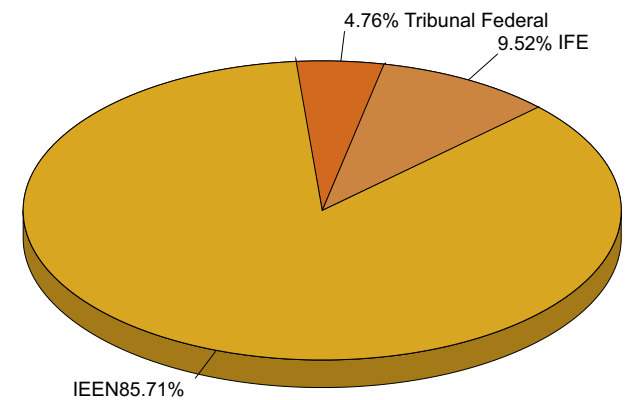


Fuentes

Base: 139 notas

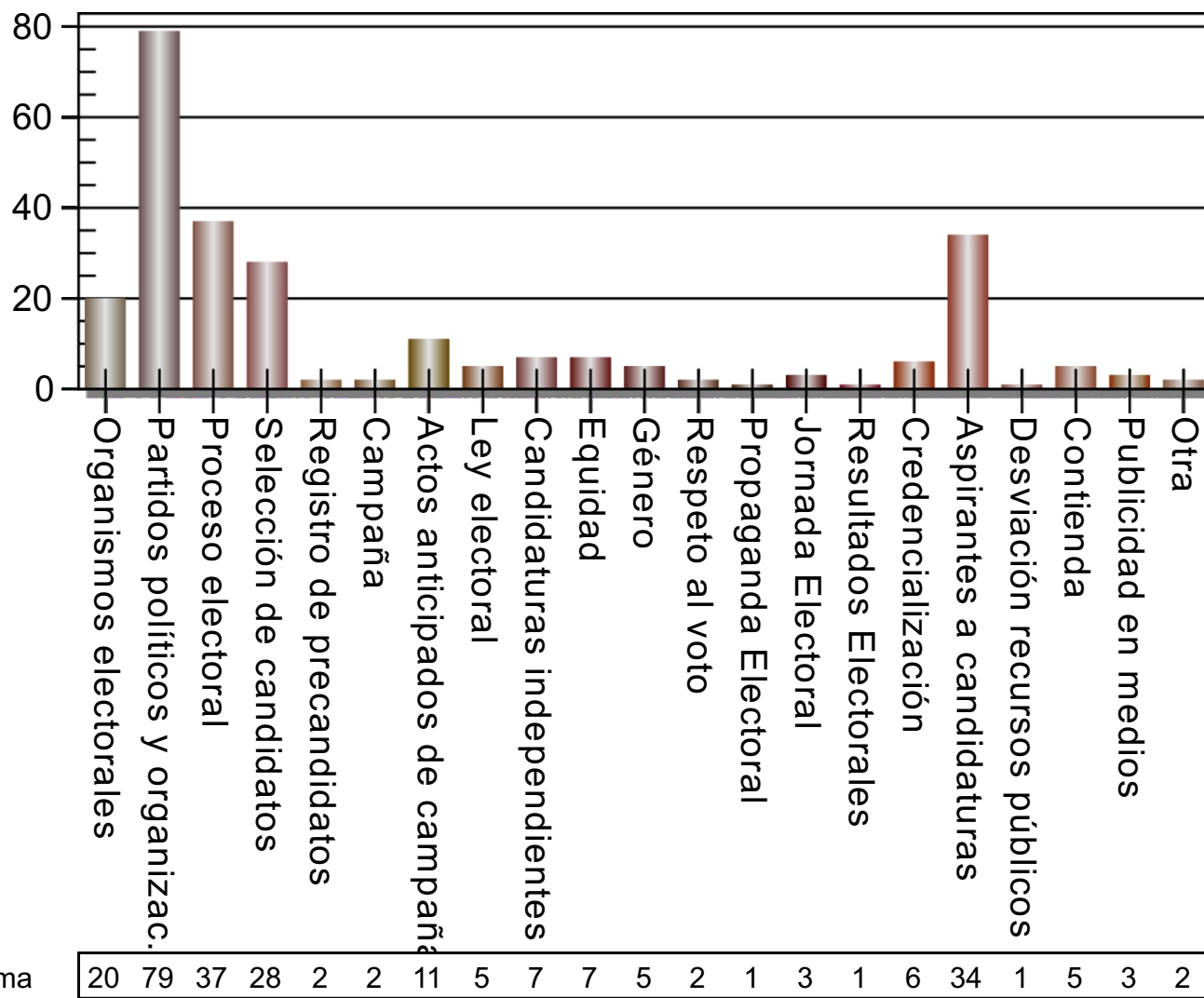


Notas con fuente de Organismo electoral



Base: 21 notas

Temas en prensa escrita

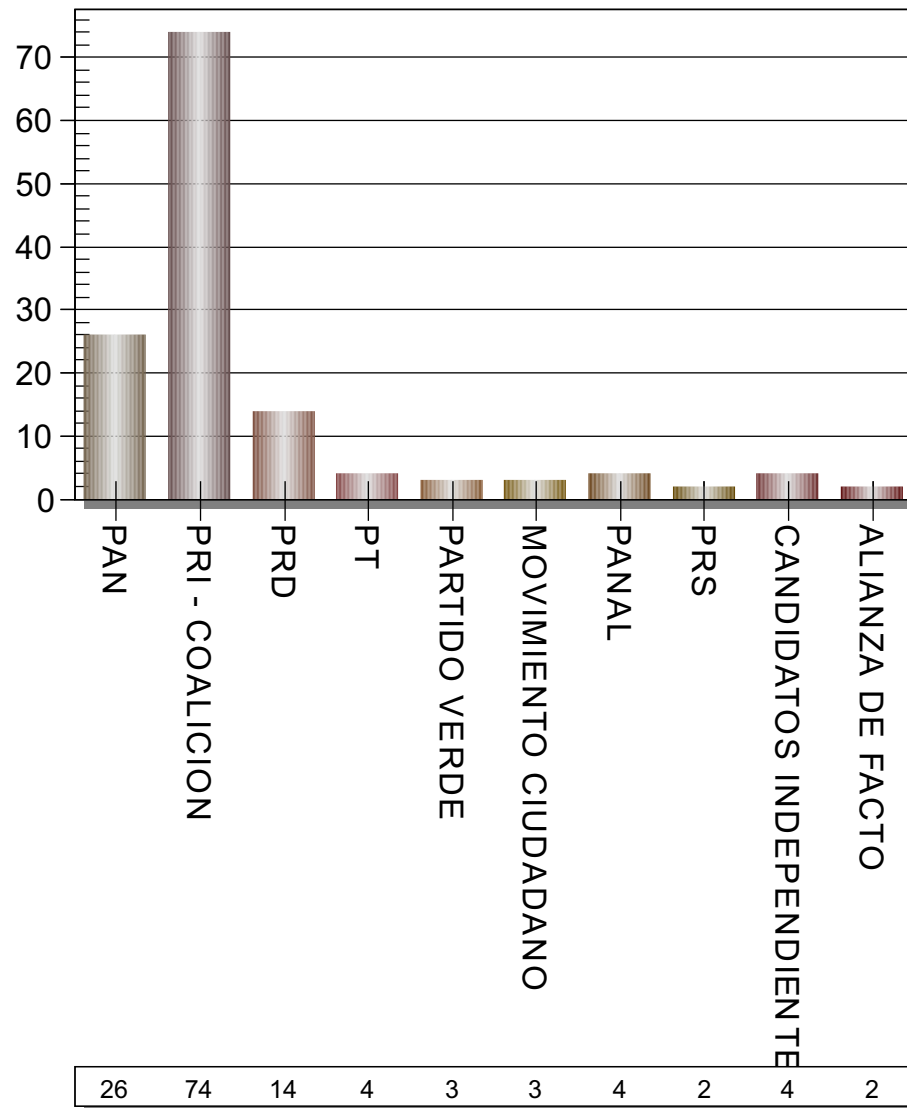


Notas por tema

Temas y tendencias

Temas	Notas	Positiva	Neutra	Negativa
Organismos electorales	20	75.00 %	25.00 %	-
Partidos políticos y organizaciones	79	53.16 %	34.18 %	12.66 %
Proceso electoral	37	48.65 %	37.84 %	13.51 %
Selección de candidatos	28	35.71 %	50.00 %	14.29 %
Registro de precandidatos	2	50.00 %	-	50.00 %
Campaña	2	50.00 %	-	50.00 %
Actos anticipados de campaña	11	-	45.45 %	54.55 %
Ley electoral	5	40.00 %	20.00 %	40.00 %
Candidaturas independientes	7	57.14 %	14.29 %	28.57 %
Equidad	7	71.43 %	28.57 %	-
Género	5	80.00 %	20.00 %	-
Respeto al voto	2	50.00 %	50.00 %	-
Propaganda Electoral	1	-	100.00 %	-
Jornada Electoral	3	-	100.00 %	-
Resultados Electorales	1	100.00 %	-	-
Credencialización	6	16.67 %	66.67 %	16.67 %
Aspirantes a candidaturas	34	47.06 %	23.53 %	29.41 %
Desviación recursos públicos	1	100.00 %	-	-
Contienda	5	20.00 %	80.00 %	-
Publicidad en medios	3	-	100.00 %	-
Otra	2	100.00 %	-	-

Prensa escrita por Tema o mención



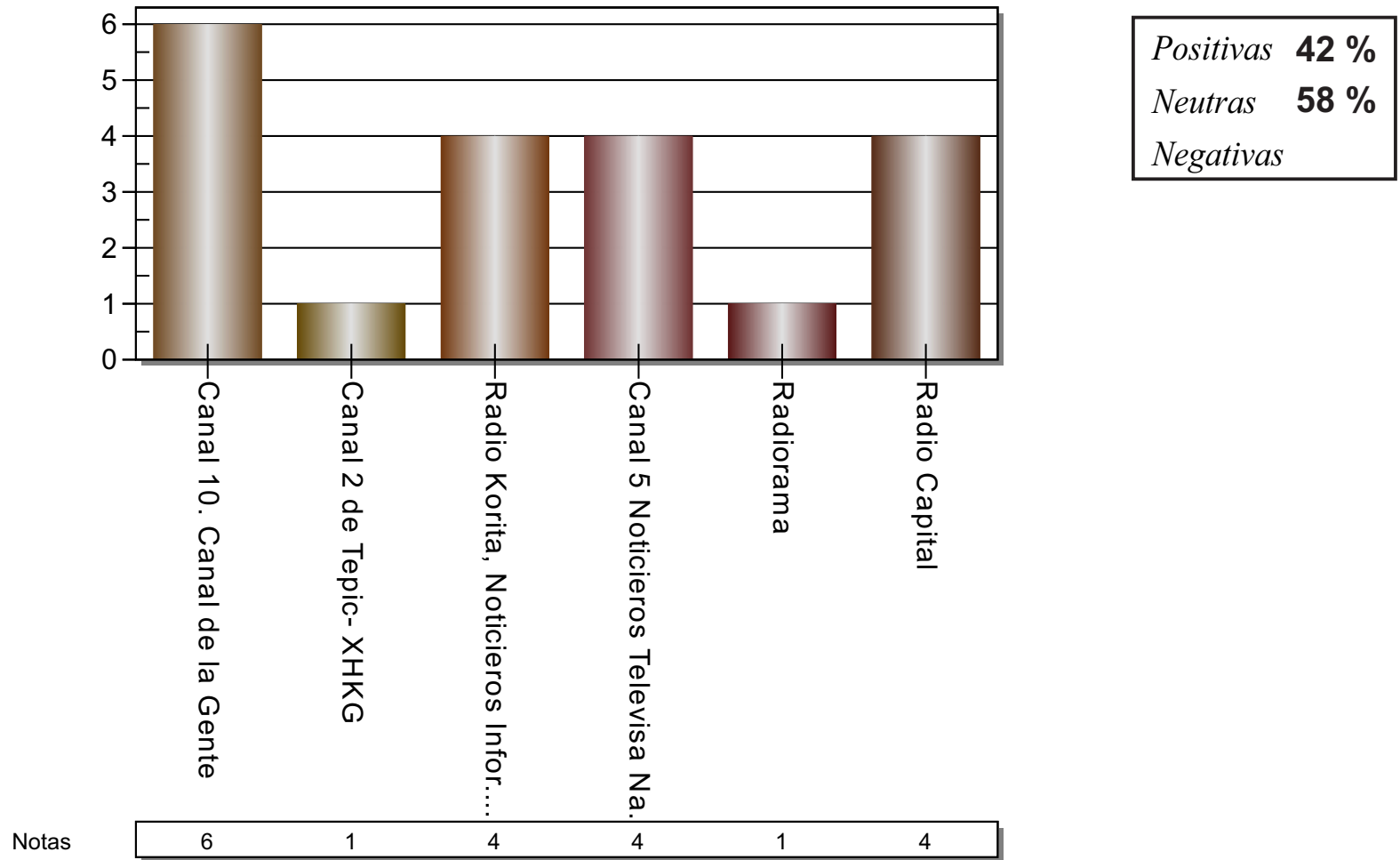
Notas

Tema o mención y tendencias en Prensa Escrita

Tema o mención	Notas	Positiva	Neutra	Negativa
PAN	26	11.54 %	38.46 %	50.00 %
PRI - COALICION	74	60.81 %	20.27 %	18.92 %
PRD	14	21.43 %	42.86 %	35.71 %
PT	4	25.00 %	75.00 %	-
PARTIDO VERDE	3	33.33 %	66.67 %	-
MOVIMIENTO CIUDADANO	3	-	100.00 %	-
PANAL	4	50.00 %	50.00 %	-
PRS	2	-	100.00 %	-
CANDIDATOS INDEPENDIENTES	4	75.00 %	-	25.00 %
ALIANZA DE FACTO	2	50.00 %	50.00 %	-

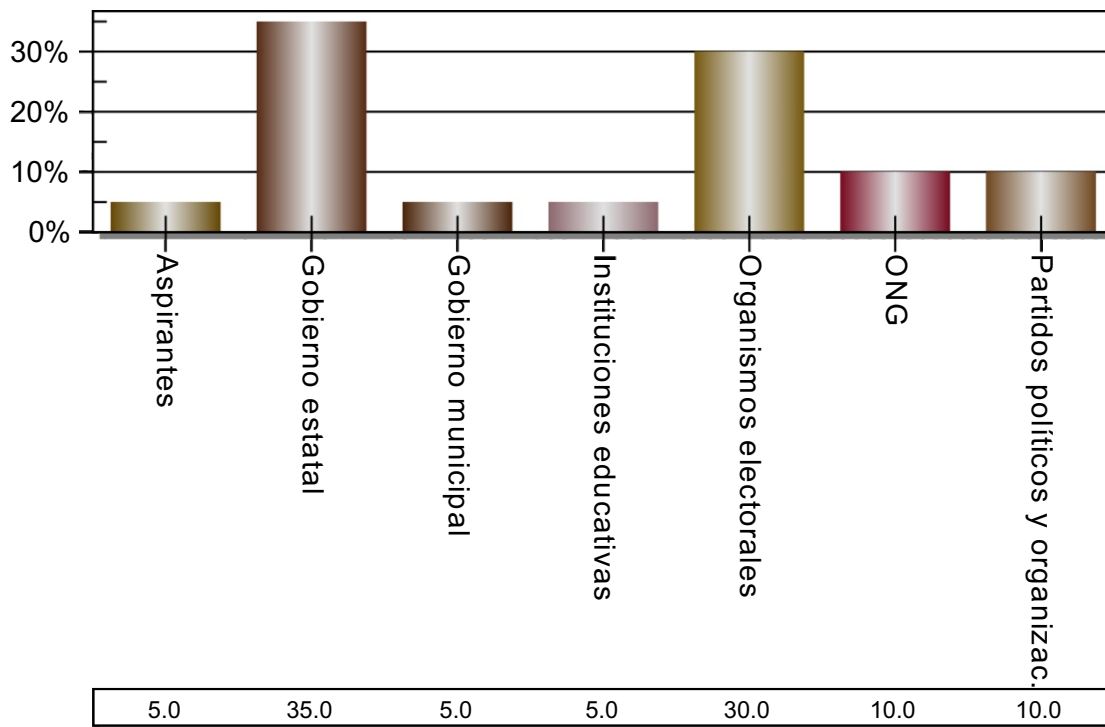
Medios electrónicos

Base: 20 notas

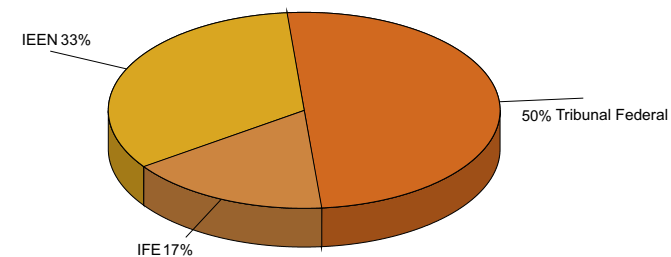


Total de notas por Fuente

Base: 161 notas

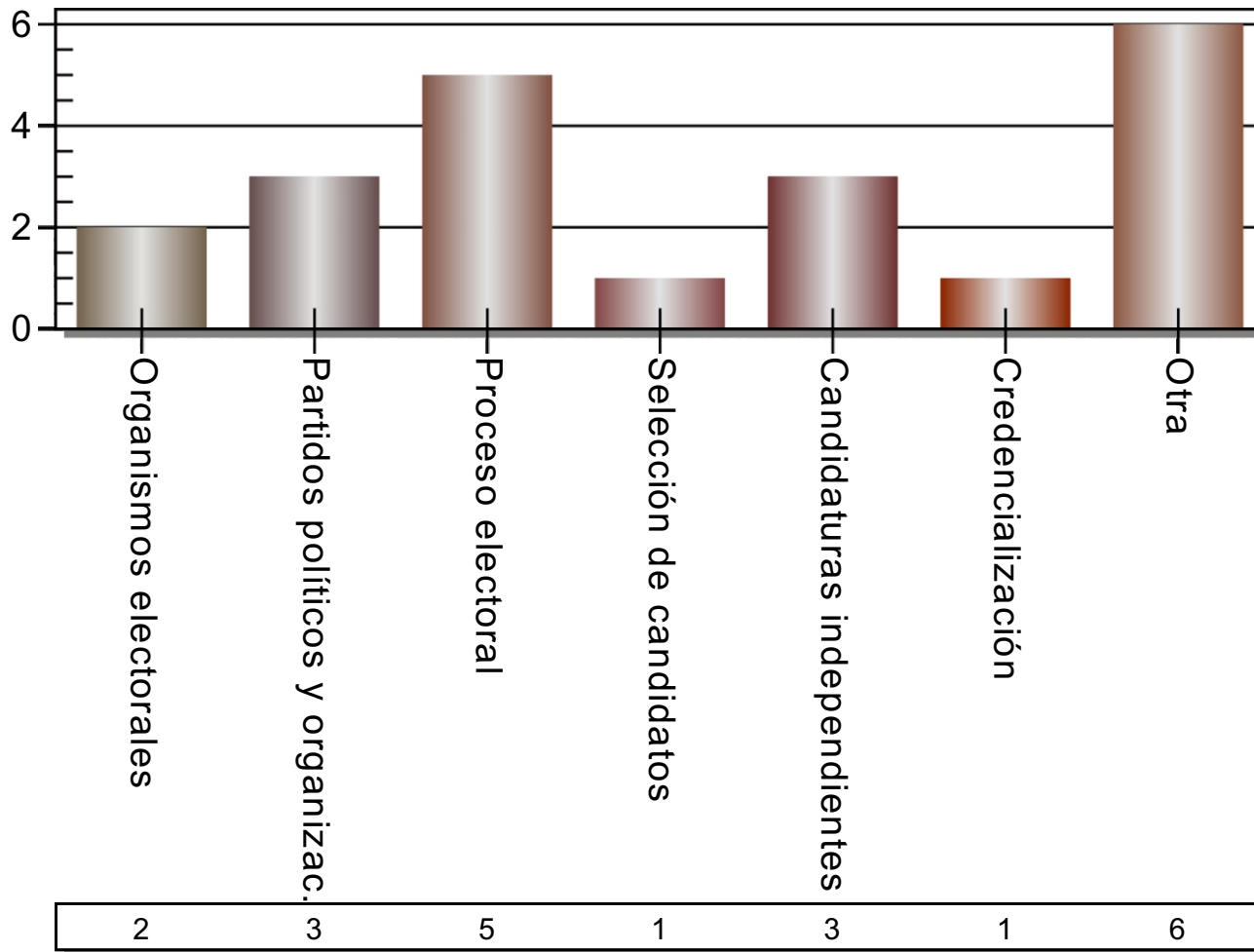


Notas con fuente de Organismo electoral



Base: 6 notas

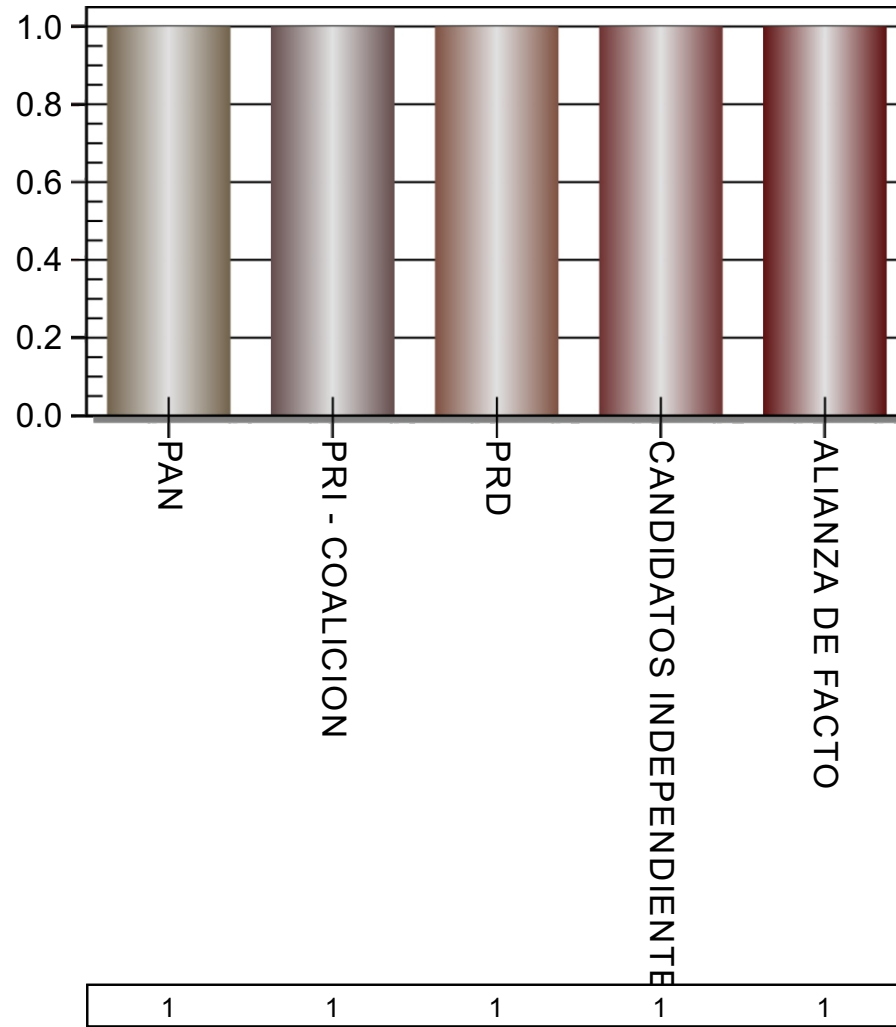
Medios electrónicos por Tema



Temas y tendencias

Temas	Notas	Positiva	Neutra
Organismos electorales	2	-	100.00 %
Partidos políticos y organizaciones	3	-	100.00 %
Proceso electoral	5	80.00 %	20.00 %
Selección de candidatos	1	100.00 %	-
Candidaturas independientes	3	-	100.00 %
Credencialización	1	-	100.00 %
Otra	6	100.00 %	-

Medios electrónicos por Tema o mención

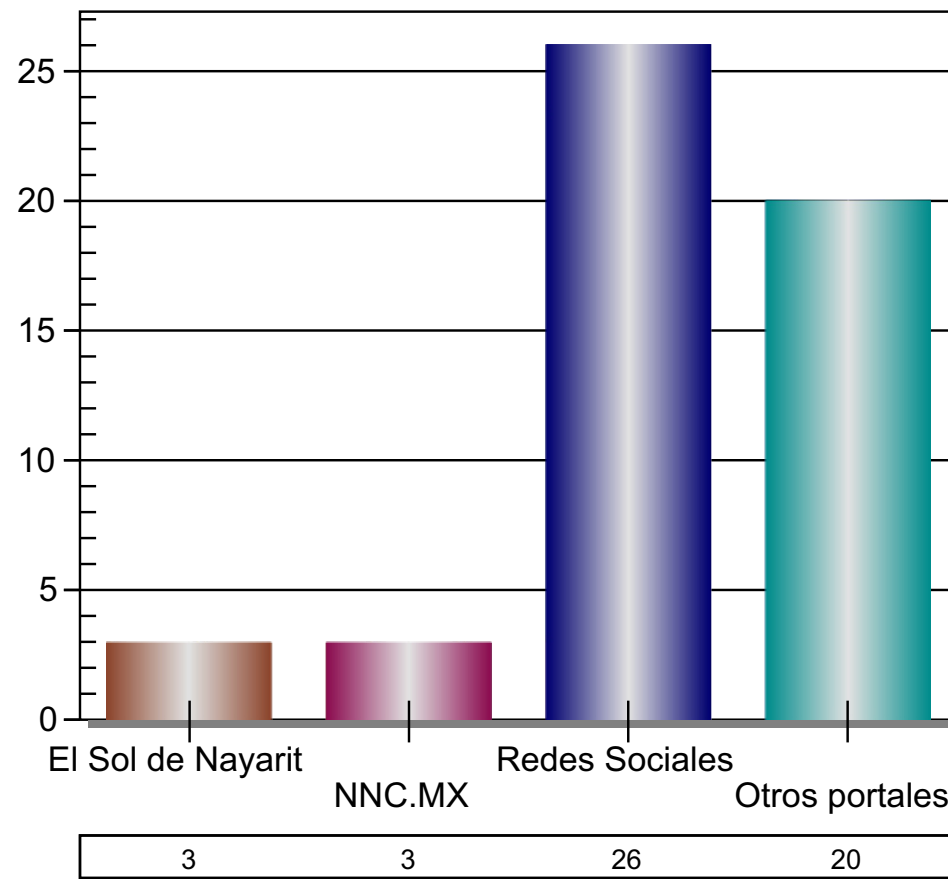


Tema o mención y tendencias en medios electrónicos

Tema o mención	Notas	Positiva	Neutra
PAN	1	-	100.00 %
PRI - COALICION	1	100.00 %	-
PRD	1	-	100.00 %
CANDIDATOS INDEPENDIENTES	1	-	100.00 %
ALIANZA DE FACTO	1	-	100.00 %

Portales de Internet

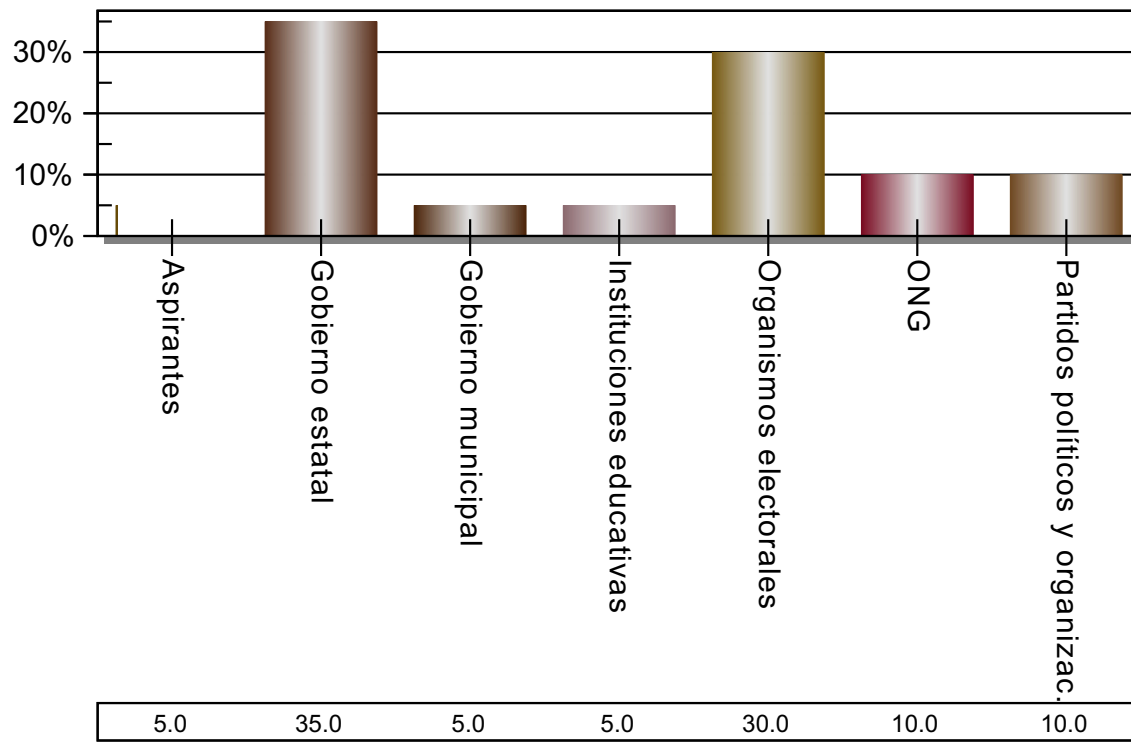
Base: 52 notas



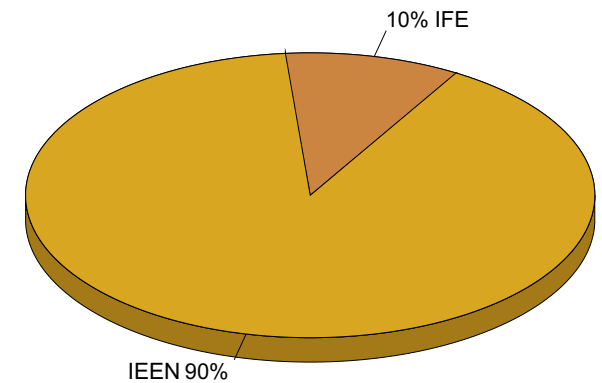
Positivas	8 %
Neutras	86 %
Negativas	6 %

Fuentes Portales de Internet

Base: 20 notas

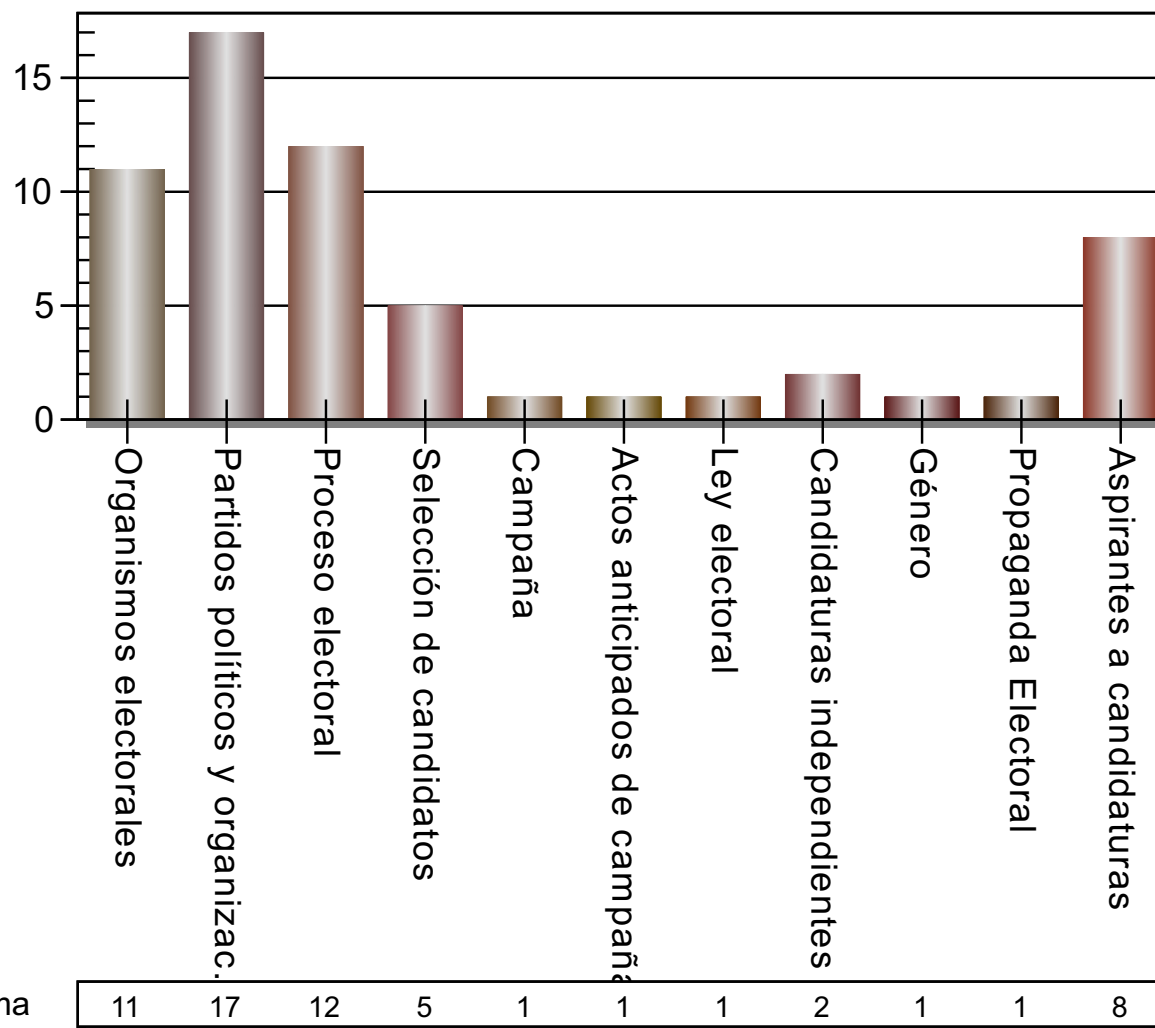


Notas con fuente de Organismo electoral



Base: 10 notas

Temas en portales de internet

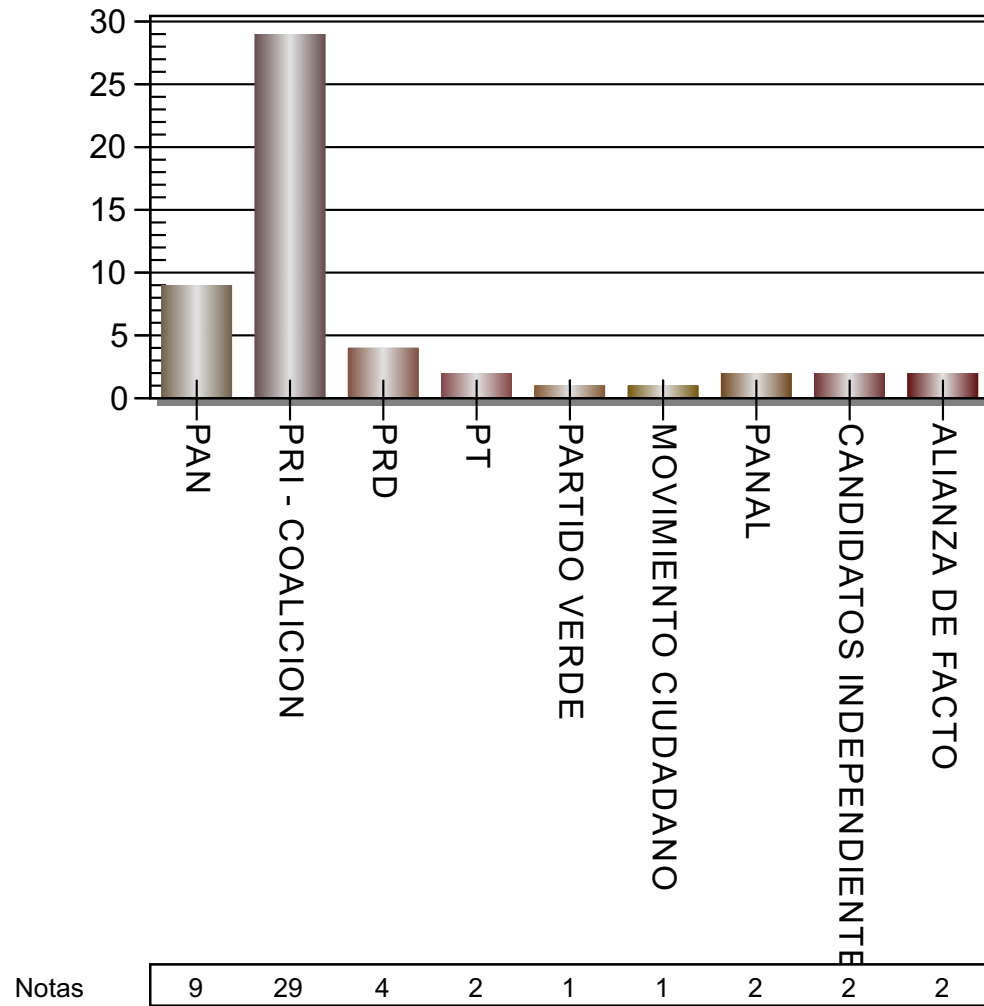


Notas por tema

Temas y tendencias

Temas	Notas	Positiva	Neutra	Negativa
Organismos electorales	11	-	100.00 %	-
Partidos políticos y organizaciones	17	5.88 %	88.24 %	5.88 %
Proceso electoral	12	8.33 %	91.67 %	-
Selección de candidatos	5	-	100.00 %	-
Campaña	1	-	100.00 %	-
Actos anticipados de campaña	1	-	100.00 %	-
Ley electoral	1	-	100.00 %	-
Candidaturas independientes	2	-	100.00 %	-
Género	1	-	100.00 %	-
Propaganda Electoral	1	-	-	100.00 %
Aspirantes a candidaturas	8	-	100.00 %	-

Portal de internet por Tema o mención



Tema o mención y tendencias en Portales de Internet

Tema o mención	Notas	Neutra	Negativa
PAN	9	88.89 %	11.11 %
PRI - COALICION	29	93.10 %	6.90 %
PRD	4	75.00 %	25.00 %
PT	2	100.00 %	-
PARTIDO VERDE	1	100.00 %	-
MOVIMIENTO CIUDADANO	1	100.00 %	-
PANAL	2	100.00 %	-
CANDIDATOS INDEPENDIENTES	2	50.00 %	50.00 %
ALIANZA DE FACTO	2	100.00 %	-