



Instituto Estatal Electoral de Nayarit

ELECCIONES NAYARIT 2014

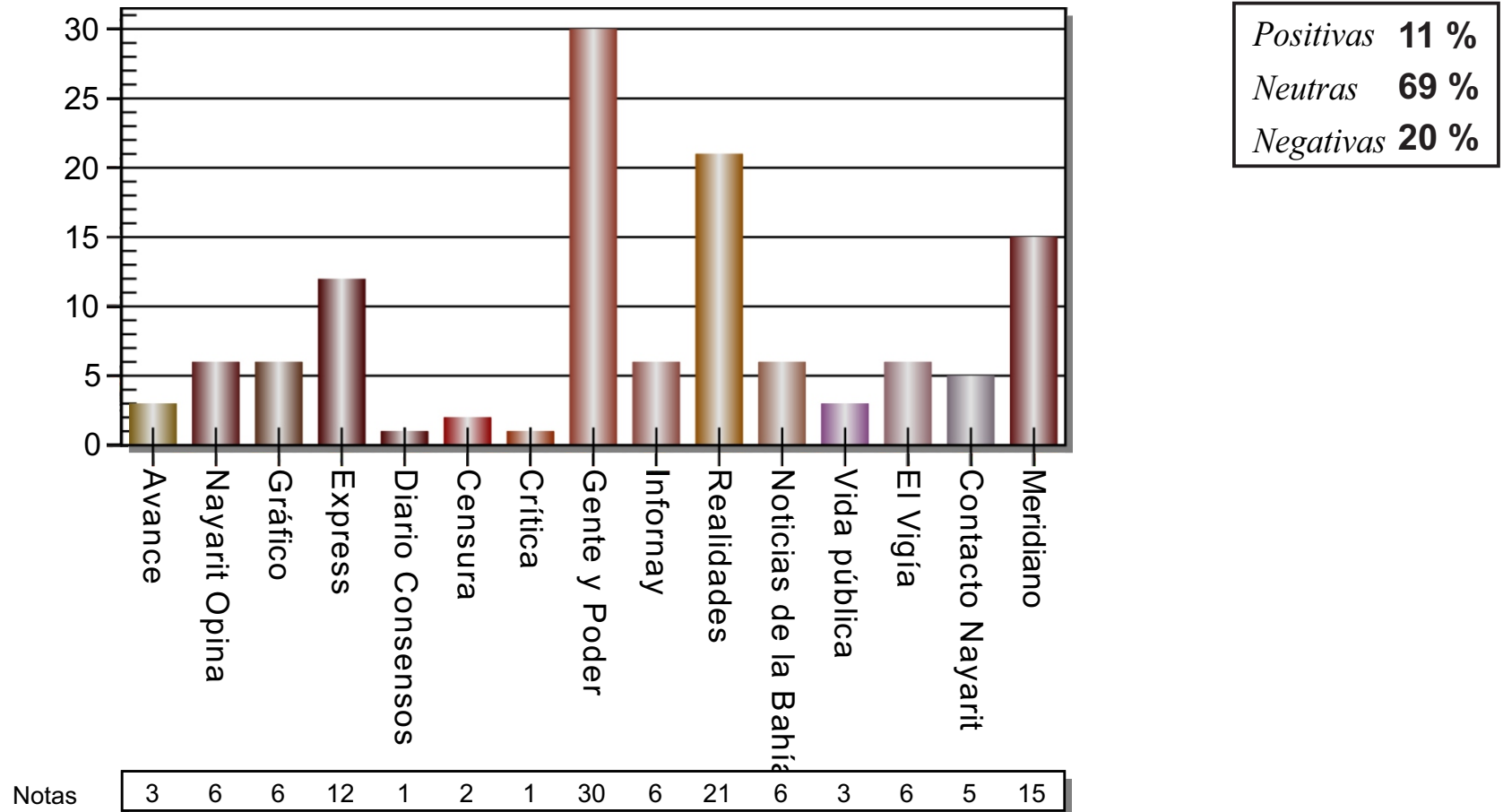
Monitoreo de Medios

Semana 7

Del 17 al 23 de febrero

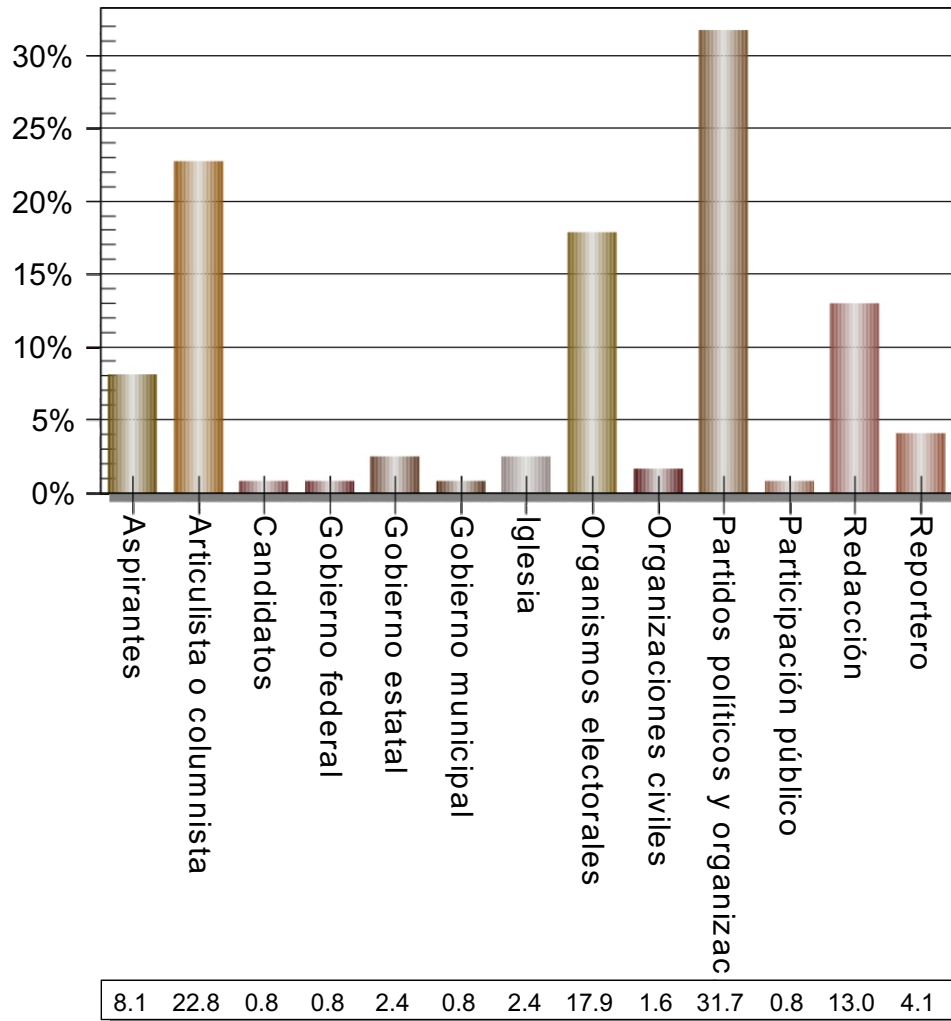
Prensa escrita

Base: 123 notas

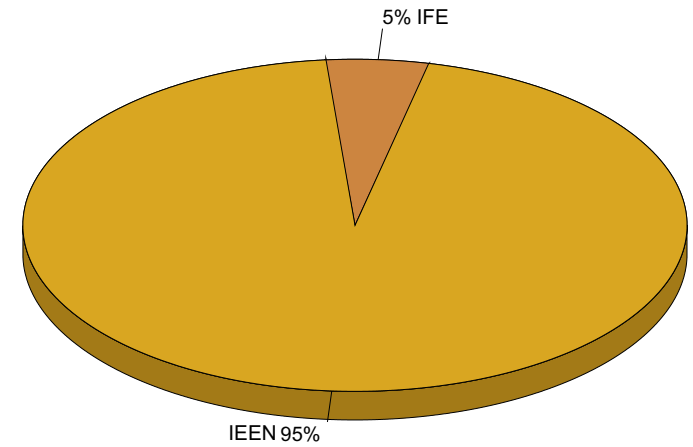


Fuentes

Base: 123 notas

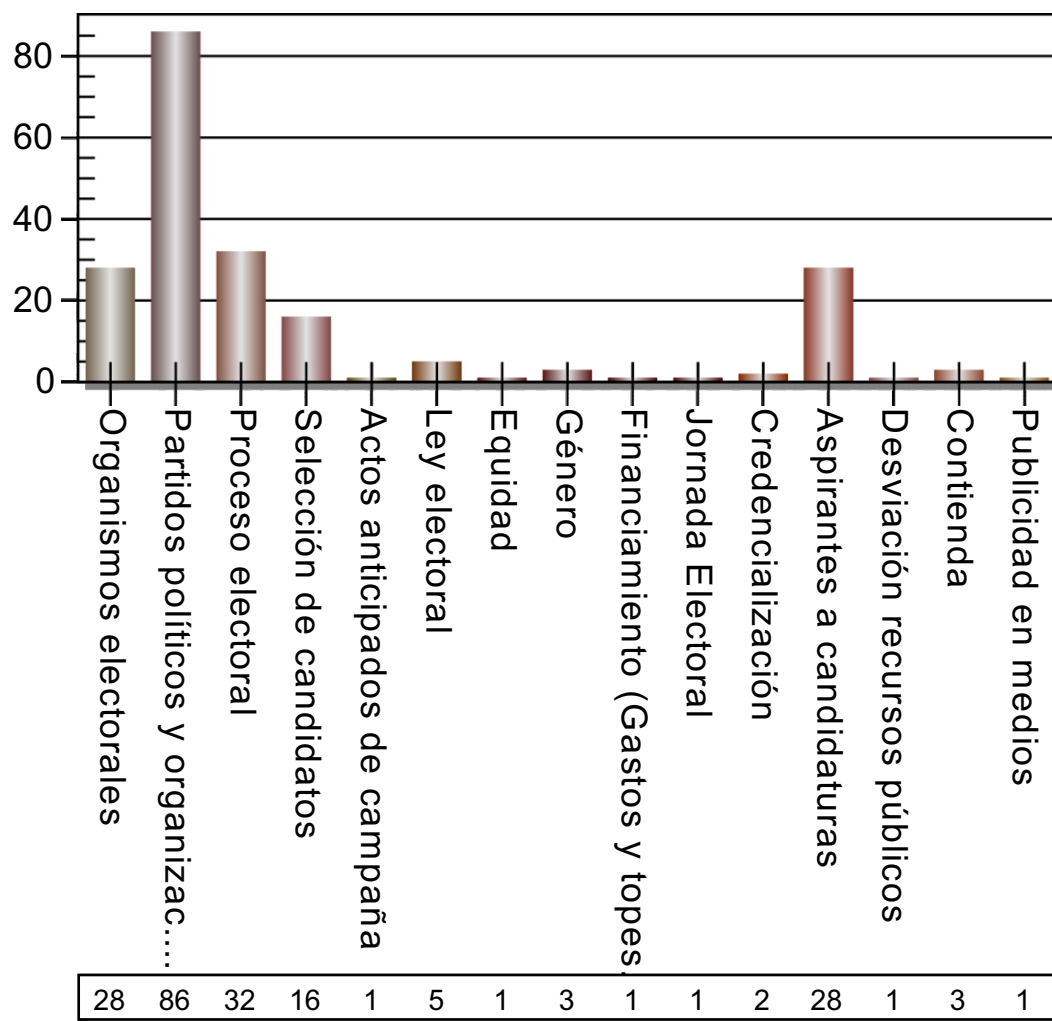


Notas con fuente de Organismo electoral



Base: 20 notas

Temas en prensa escrita

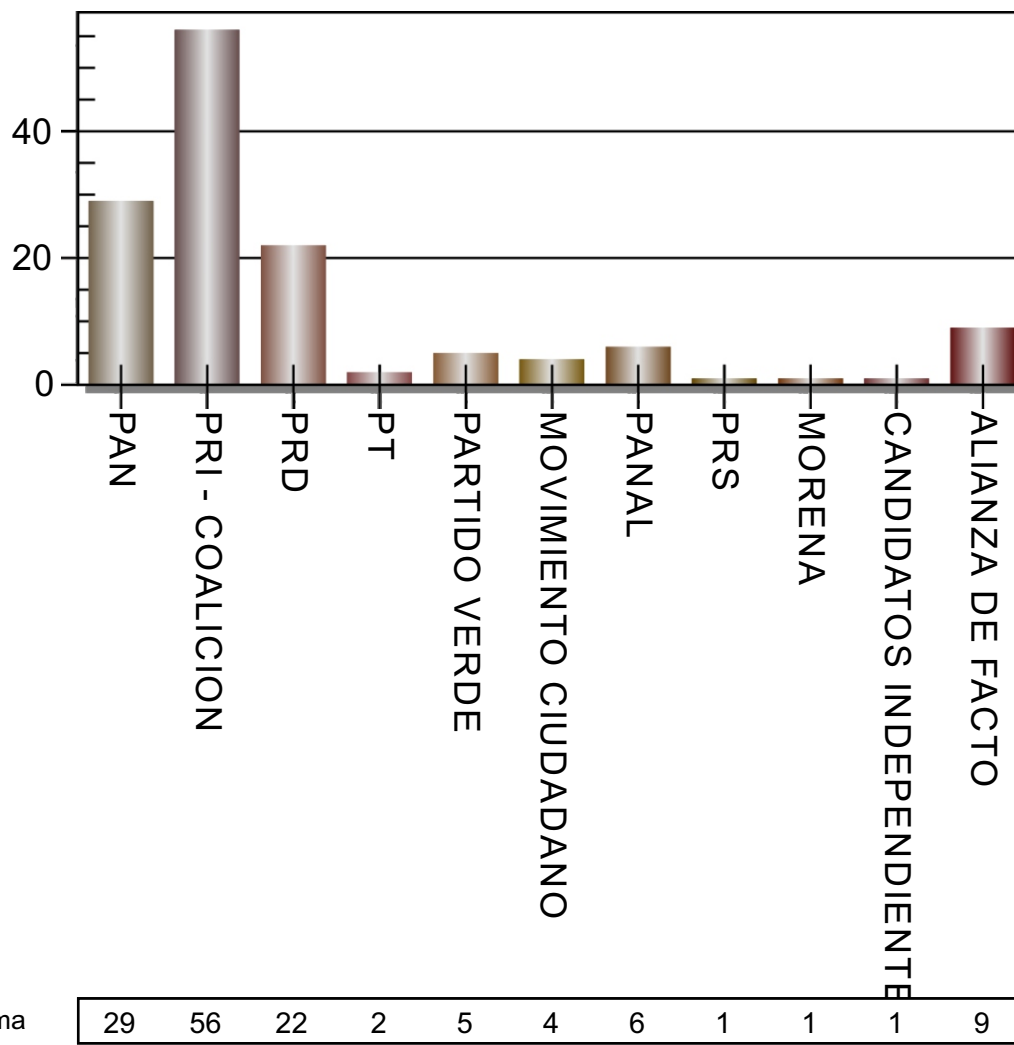


Notas por tema

Temas y tendencias

| Tema | Notas | Positiva | Neutra | Negativa |
|---|-------|----------|----------|----------|
| Organismos electorales | 28 | 17.86 % | 71.43 % | 10.71 % |
| Partidos políticos y organizaciones | 86 | 17.44 % | 61.63 % | 20.93 % |
| Proceso electoral | 32 | 6.25 % | 90.63 % | 3.13 % |
| Selección de candidatos | 16 | 12.50 % | 68.75 % | 18.75 % |
| Actos anticipados de campaña | 1 | - | - | 100.00 % |
| Ley electoral | 5 | - | 80.00 % | 20.00 % |
| Equidad | 1 | - | 100.00 % | - |
| Género | 3 | - | 100.00 % | - |
| Financiamiento (Gastos y topes de campaña) | 1 | - | - | 100.00 % |
| Jornada Electoral | 1 | - | 100.00 % | - |
| Credencialización | 2 | - | 100.00 % | - |
| Aspirantes a candidaturas | 28 | 21.43 % | 50.00 % | 28.57 % |
| Desviación recursos públicos | 1 | - | - | 100.00 % |
| Contienda | 3 | - | 100.00 % | - |
| Publicidad en medios | 1 | - | 100.00 % | - |

Prensa escrita por Tema o mención



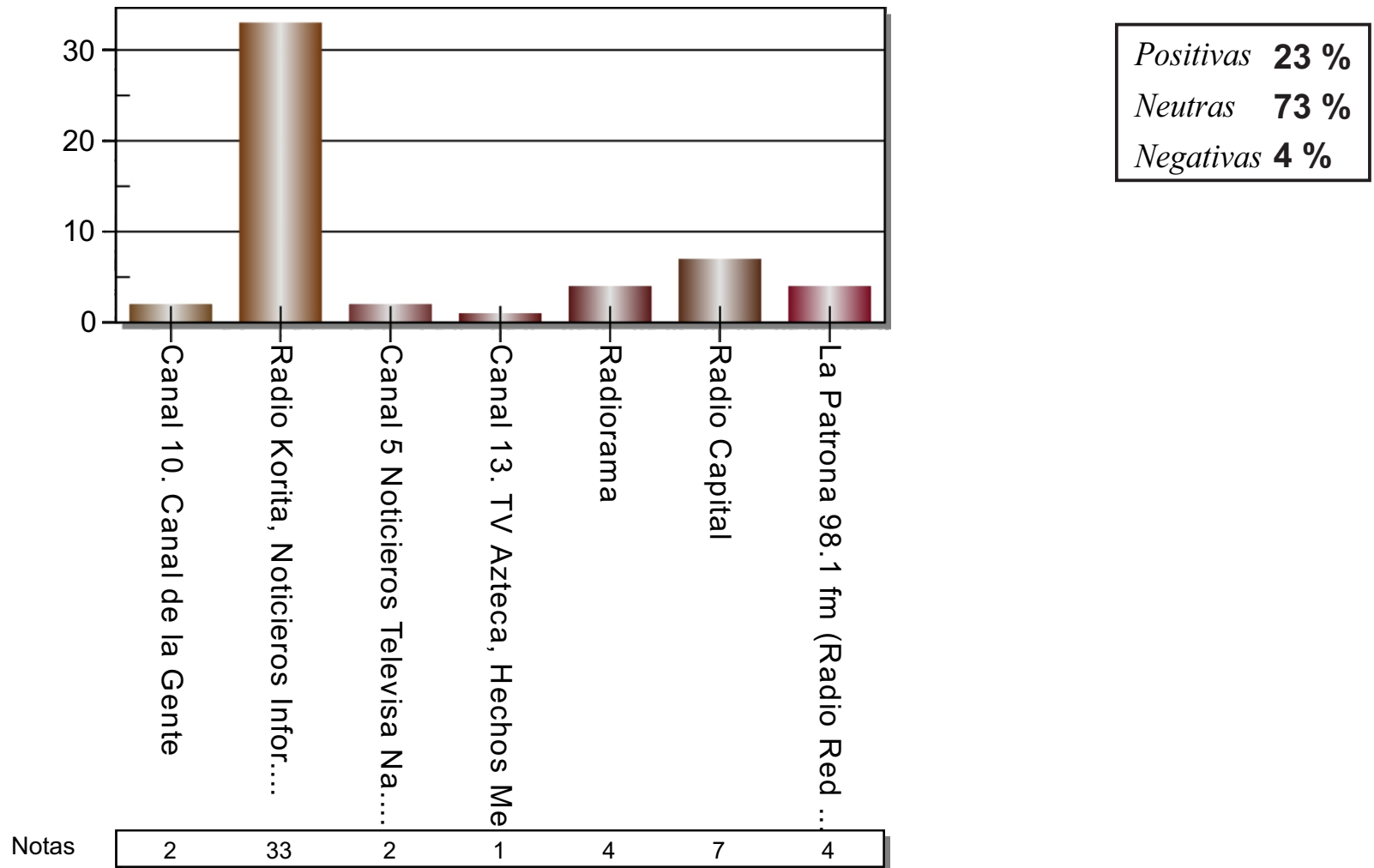
Notas por tema

Tema o mención y tendencias en Prensa Escrita

| Tema o mención | Notas | Positiva | Neutra | Negativa |
|---------------------------|-------|----------|----------|----------|
| PAN | 29 | 17.24 % | 44.83 % | 37.93 % |
| PRI - COALICION | 56 | 28.57 % | 42.86 % | 28.57 % |
| PRD | 22 | 22.73 % | 40.91 % | 36.36 % |
| PT | 2 | - | 50.00 % | 50.00 % |
| PARTIDO VERDE | 5 | - | 40.00 % | 60.00 % |
| MOVIMIENTO CIUDADANO | 4 | 50.00 % | 50.00 % | - |
| PANAL | 6 | 16.67 % | 33.33 % | 50.00 % |
| PRS | 1 | - | 100.00 % | - |
| MORENA | 1 | - | 100.00 % | - |
| CANDIDATOS INDEPENDIENTES | 1 | - | 100.00 % | - |
| ALIANZA DE FACTO | 9 | 22.22 % | 66.67 % | 11.11 % |

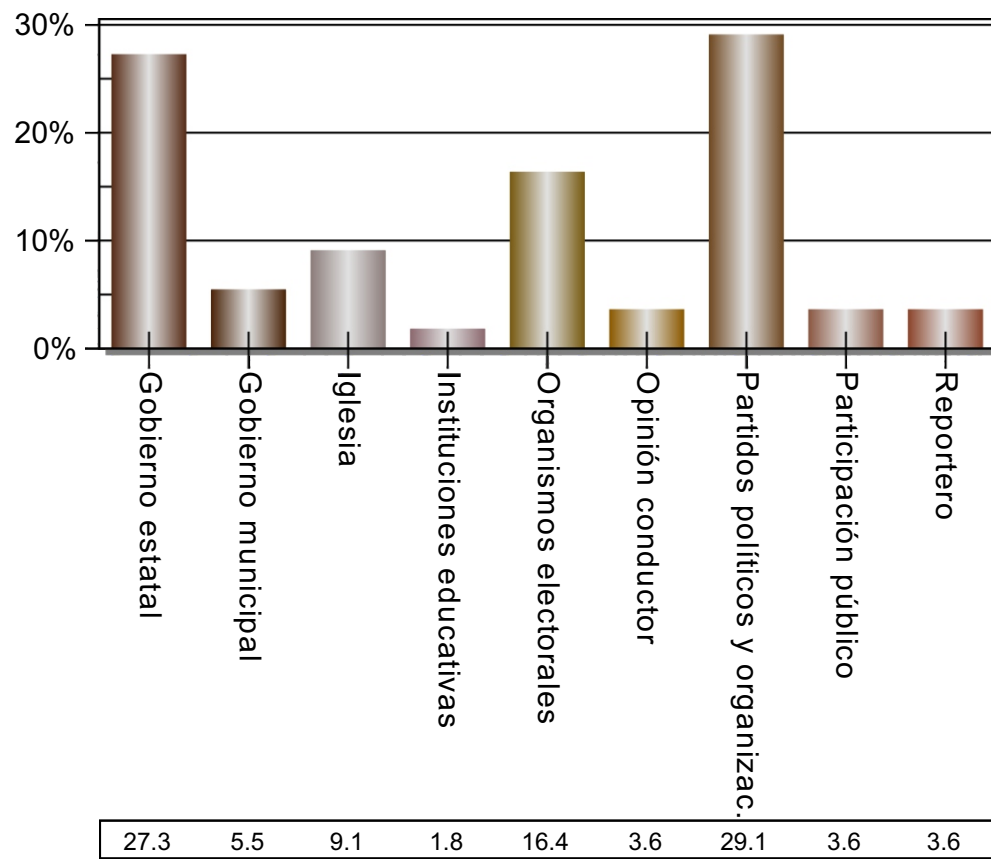
Medios electrónicos

Base: 53 notas

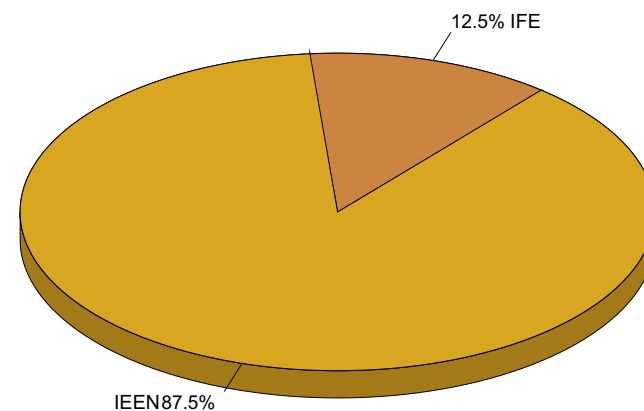


Total de notas por Fuente

Base: 53 notas

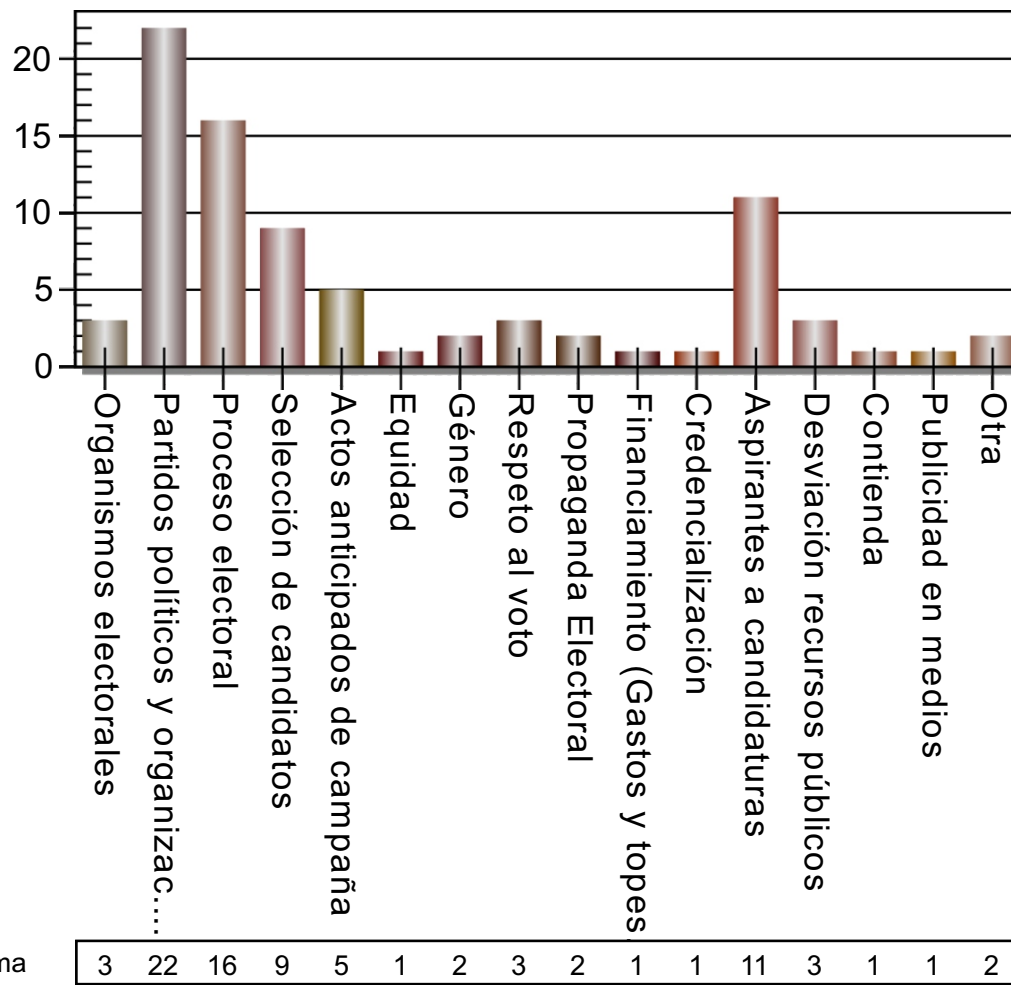


Notas con fuente de Organismo electoral



Base: 8 notas

Medios electrónicos por Tema

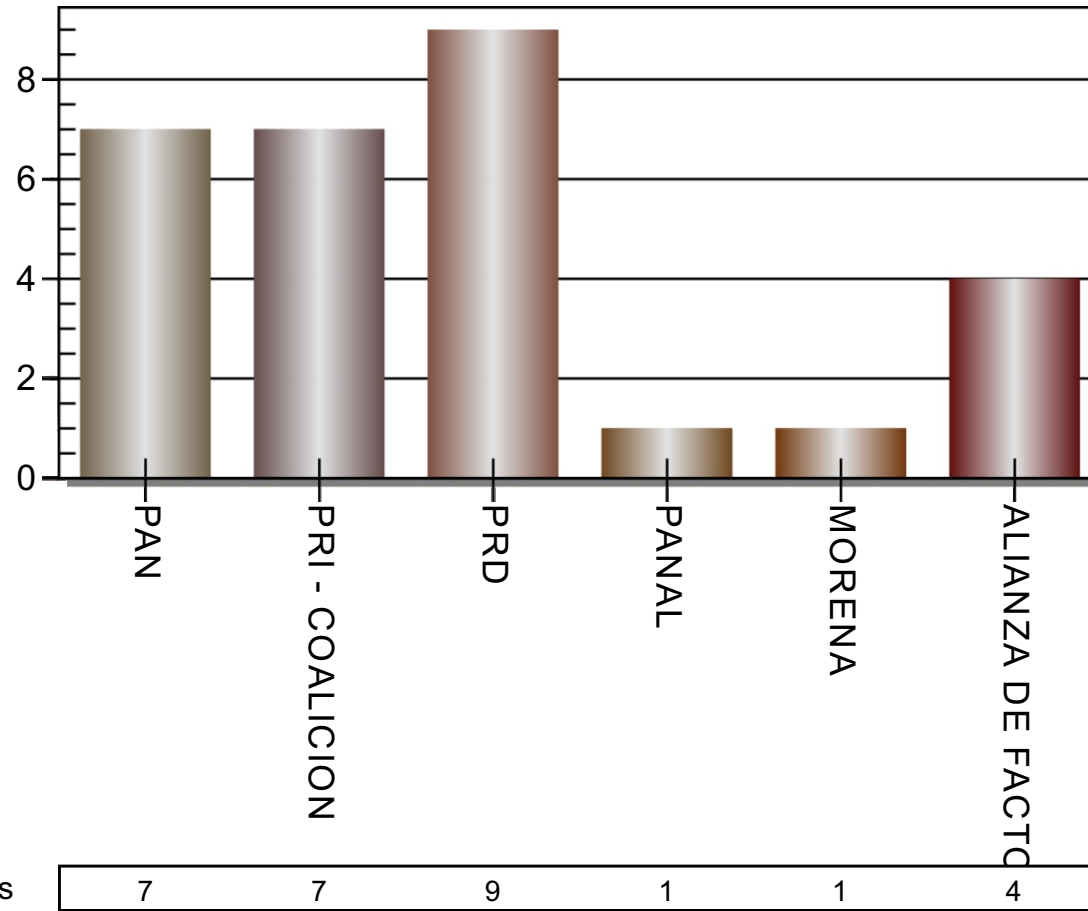


Notas por tema

Temas y tendencias

| Tema | Notas | Positiva | Neutra | Negativa |
|---|-------|----------|----------|----------|
| Organismos electorales | 3 | - | 100.00 % | - |
| Partidos políticos y organizaciones | 22 | 31.82 % | 50.00 % | 18.18 % |
| Proceso electoral | 16 | 37.50 % | 62.50 % | - |
| Selección de candidatos | 9 | 22.22 % | 77.78 % | - |
| Actos anticipados de campaña | 5 | 20.00 % | 80.00 % | - |
| Equidad | 1 | 100.00 % | - | - |
| Género | 2 | 100.00 % | - | - |
| Respeto al voto | 3 | 66.67 % | 33.33 % | - |
| Propaganda Electoral | 2 | 50.00 % | 50.00 % | - |
| Financiamiento (Gastos y topes de campaña) | 1 | - | 100.00 % | - |
| Credencialización | 1 | - | 100.00 % | - |
| Aspirantes a candidaturas | 11 | 36.36 % | 54.55 % | 9.09 % |
| Desviación recursos públicos | 3 | 33.33 % | 66.67 % | - |
| Contienda | 1 | - | - | 100.00 % |
| Publicidad en medios | 1 | 100.00 % | - | - |
| Otra | 2 | 100.00 % | - | - |

Medios electrónicos por Tema o mención

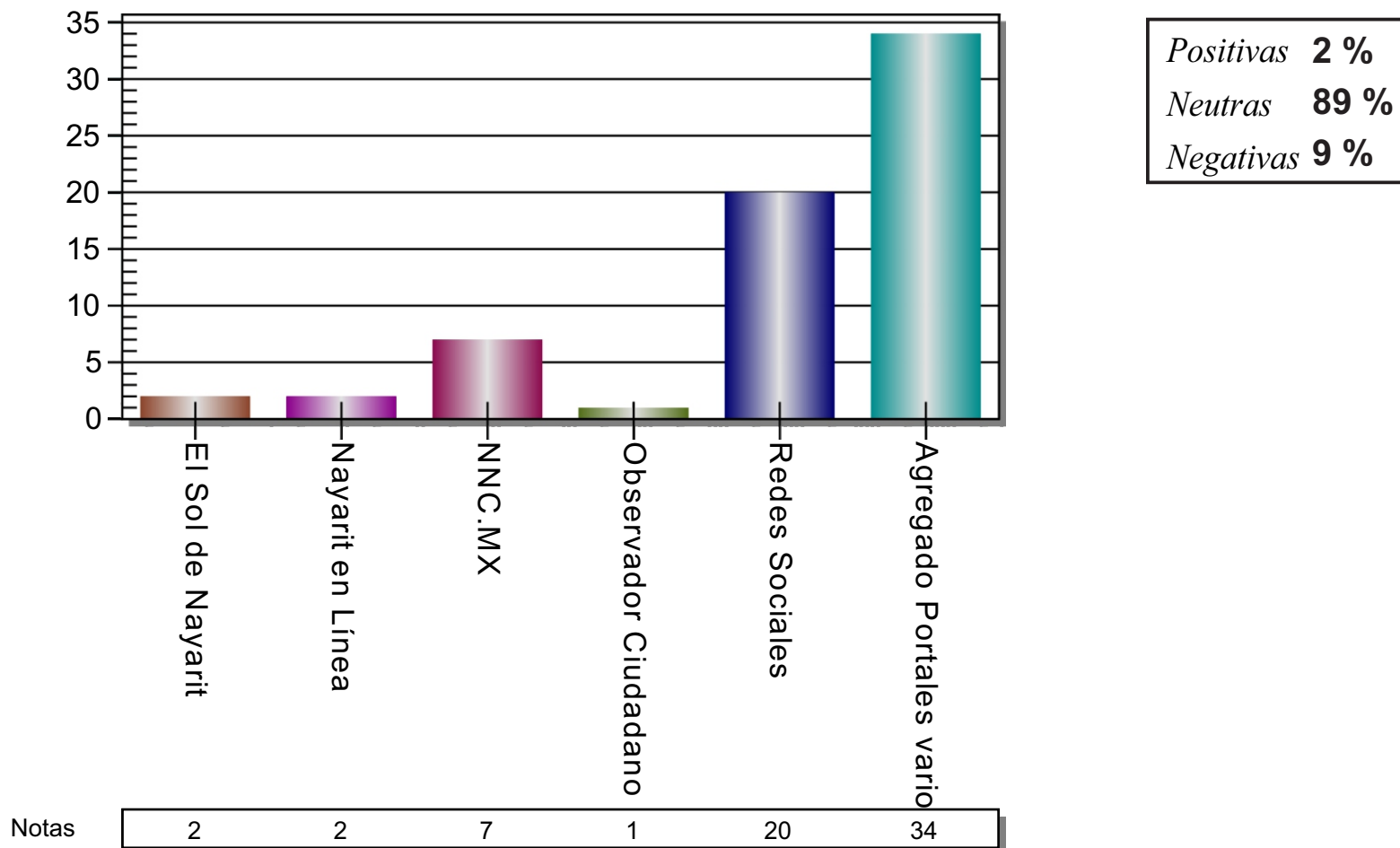


Tema o mención y tendencias en medios electrónicos

| Tema o mención | Notas | Positiva | Neutra | Negativa |
|------------------|-------|----------|----------|----------|
| PAN | 7 | 42.86 % | 28.57 % | 28.57 % |
| PRI - COALICION | 7 | 71.43 % | 14.29 % | 14.29 % |
| PRD | 9 | 44.44 % | 33.33 % | 22.22 % |
| PANAL | 1 | - | 100.00 % | - |
| MORENA | 1 | 100.00 % | - | - |
| ALIANZA DE FACTO | 4 | - | 50.00 % | 50.00 % |

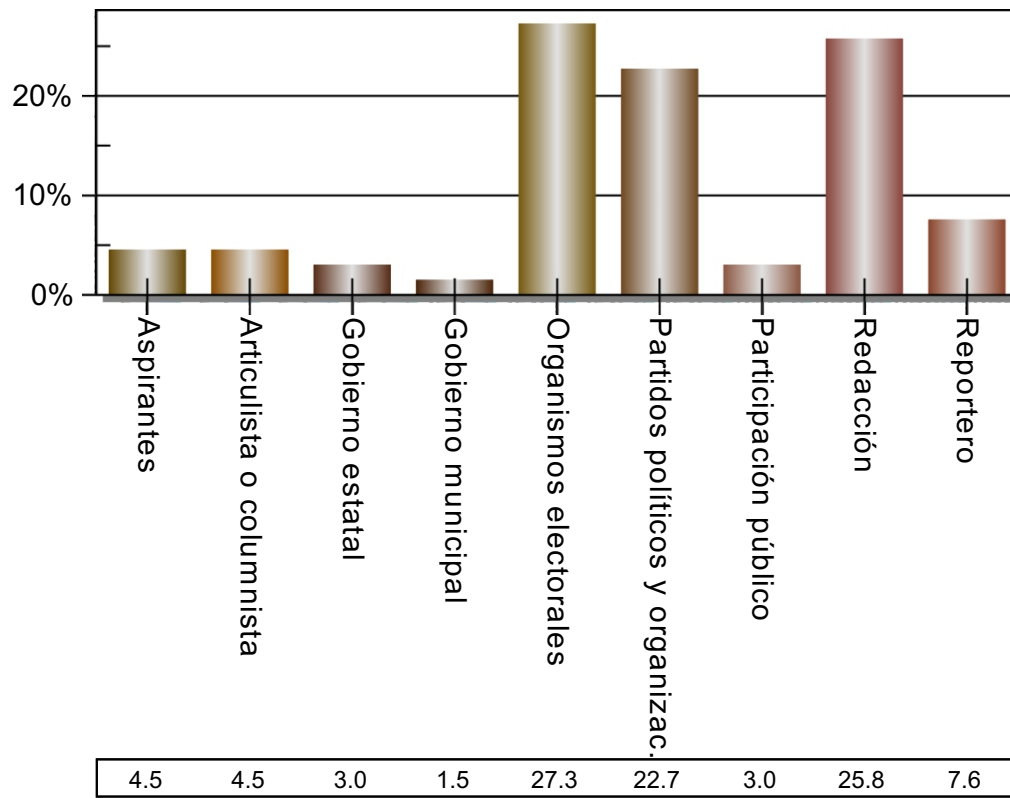
Portales de Internet

Base: 66 notas




Fuentes

Base: 65 notas



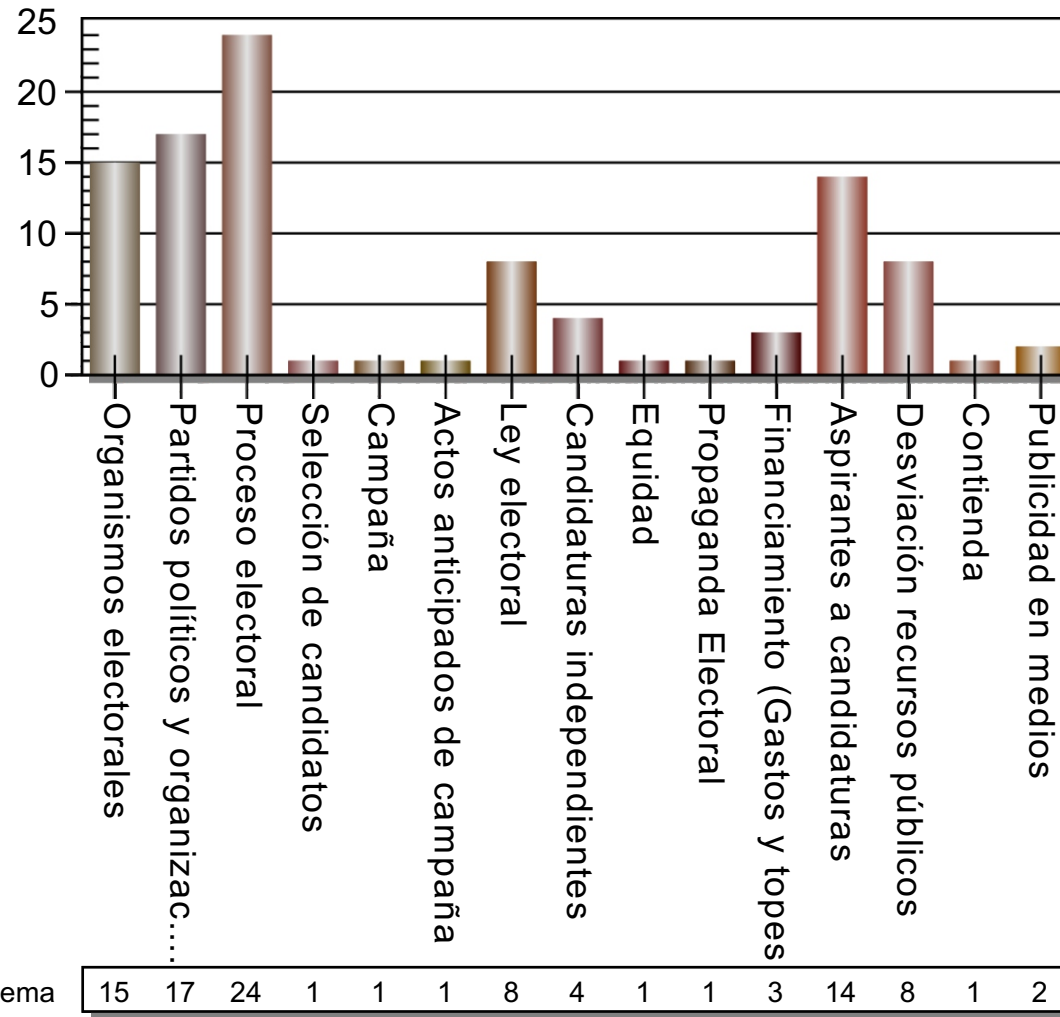
Notas con fuente de Organismo electoral



IEEN 100%

Base: 18 notas

Temas en portales de Internet

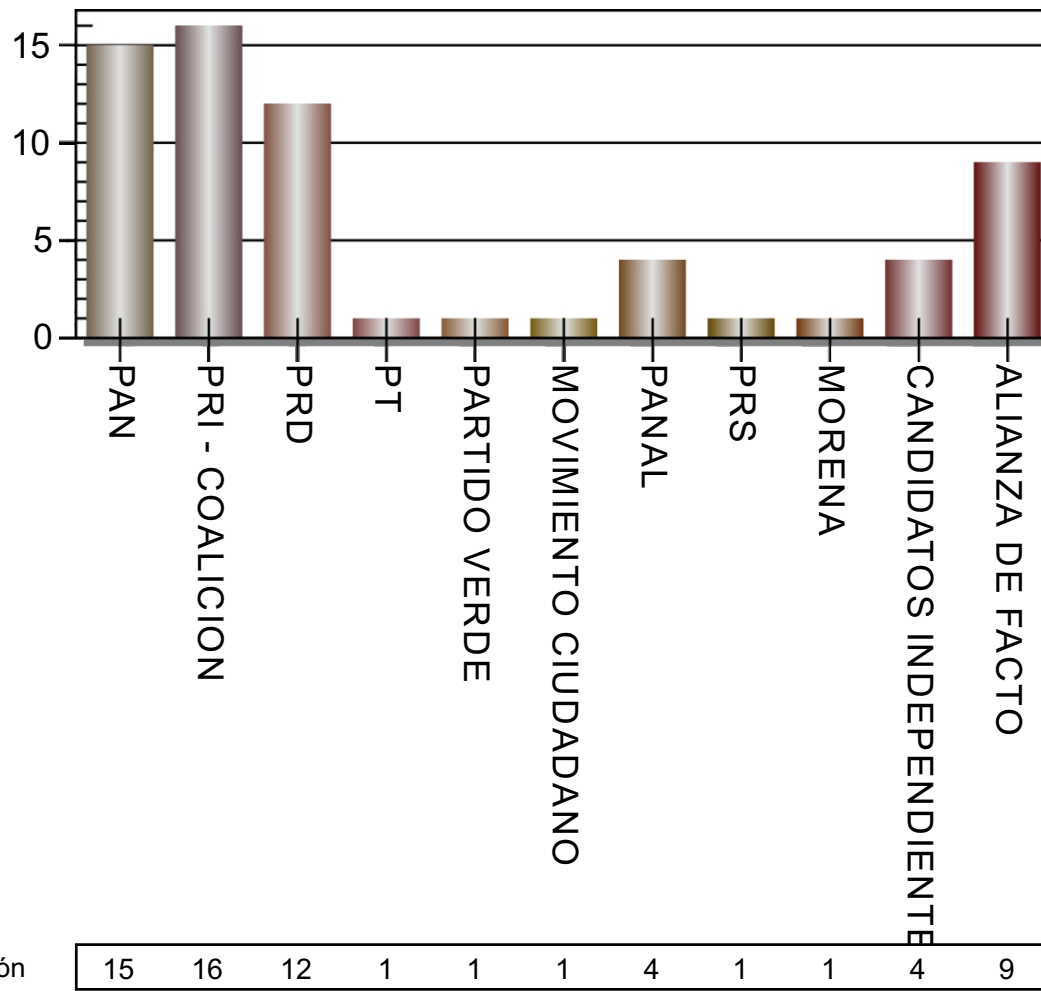


Notas por tema

Temas y tendencias

| Tema | Notas | Positiva | Neutra | Negativa |
|---|-------|----------|----------|----------|
| Organismos electorales | 15 | - | 100.00 % | - |
| Partidos políticos y organizaciones | 17 | - | 100.00 % | - |
| Proceso electoral | 24 | - | 100.00 % | - |
| Selección de candidatos | 1 | - | 100.00 % | - |
| Campaña | 1 | - | 100.00 % | - |
| Actos anticipados de campaña | 1 | - | - | 100.00 % |
| Ley electoral | 8 | - | 100.00 % | - |
| Candidaturas independientes | 4 | - | 100.00 % | - |
| Equidad | 1 | - | 100.00 % | - |
| Propaganda Electoral | 1 | - | 100.00 % | - |
| Financiamiento (Gastos y topes de campaña) | 3 | - | 100.00 % | - |
| Aspirantes a candidaturas | 14 | - | 92.86 % | 7.14 % |
| Desviación recursos públicos | 8 | - | 100.00 % | - |
| Contienda | 1 | - | 100.00 % | - |
| Publicidad en medios | 2 | - | 100.00 % | - |

Temas o mención



Tema o mención y tendencias en Portales de Internet

| Tema o mención | Notas | Neutra | Negativa |
|---------------------------|-------|----------|----------|
| PAN | 15 | 100.00 % | - |
| PRI - COALICION | 16 | 87.50 % | 12.50 % |
| PRD | 12 | 100.00 % | - |
| PT | 1 | 100.00 % | - |
| PARTIDO VERDE | 1 | 100.00 % | - |
| MOVIMIENTO CIUDADANO | 1 | 100.00 % | - |
| PANAL | 4 | 100.00 % | - |
| PRS | 1 | 100.00 % | - |
| MORENA | 1 | 100.00 % | - |
| CANDIDATOS INDEPENDIENTES | 4 | 100.00 % | - |
| ALIANZA DE FACTO | 9 | 100.00 % | - |