



Instituto Estatal Electoral de Nayarit

ELECCIONES NAYARIT 2014

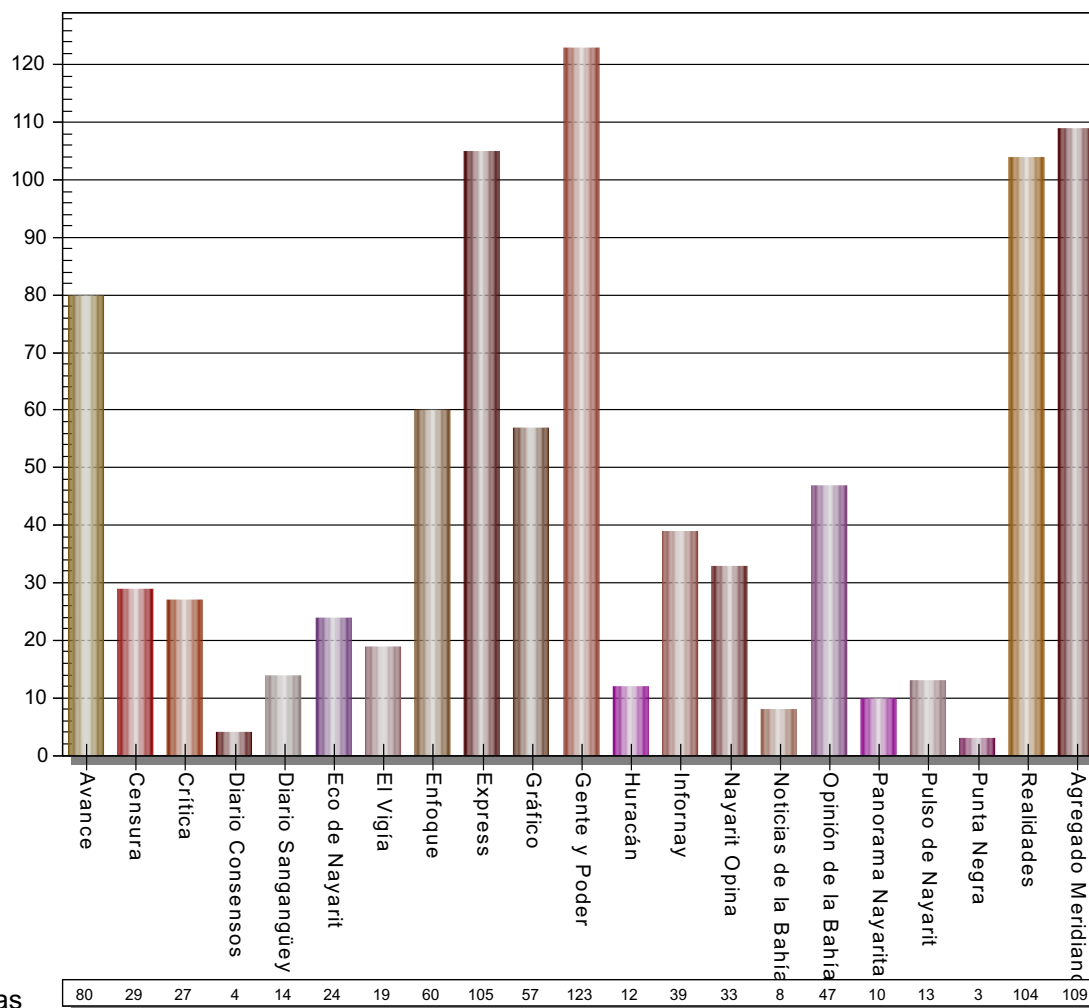
Monitoreo de Medios

Semana 26

Del 30 de junio al 6 de julio

Prensa escrita

Base: 920 notas

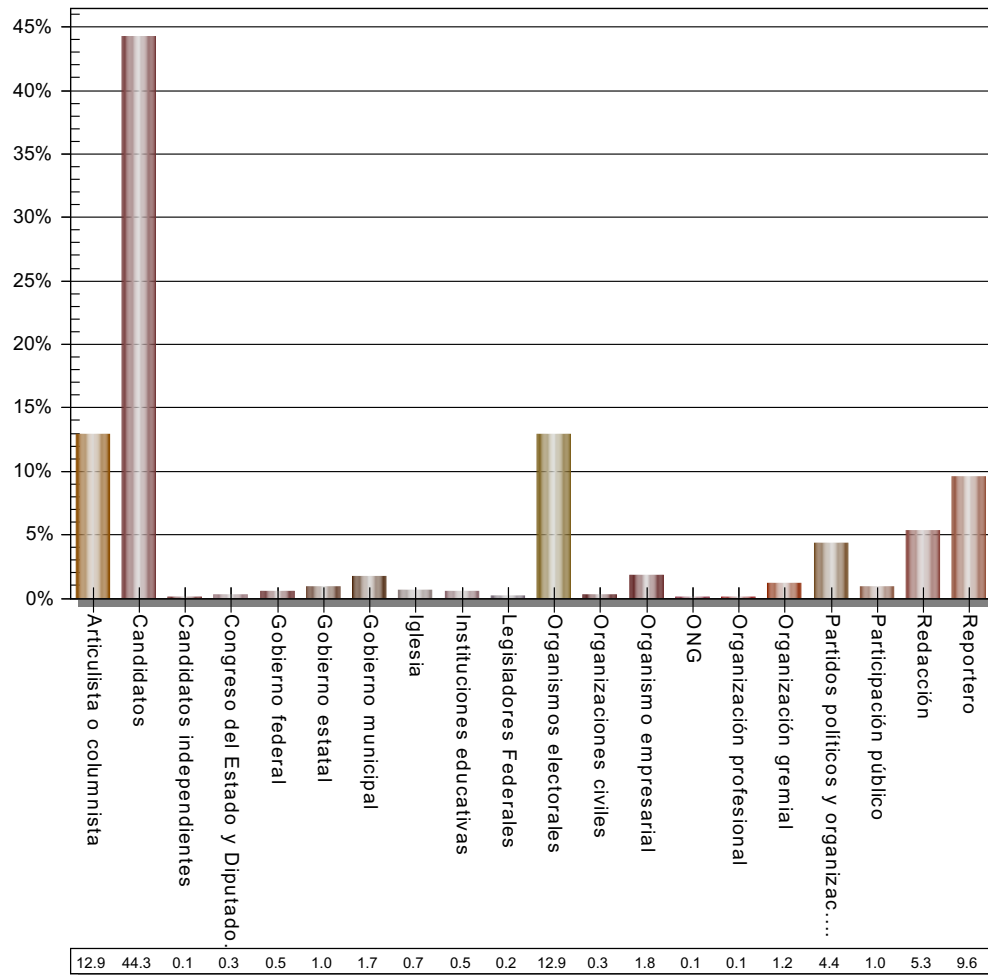


Positivas **15 %**
 Neutras **77 %**
 Negativas **8 %**

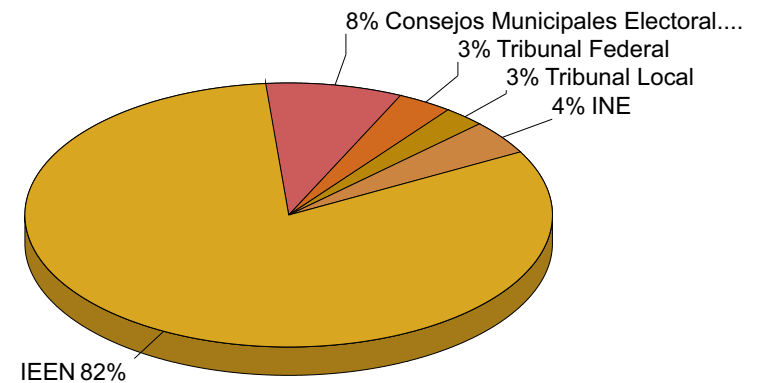
Total de notas

Fuentes

Base: 920 notas

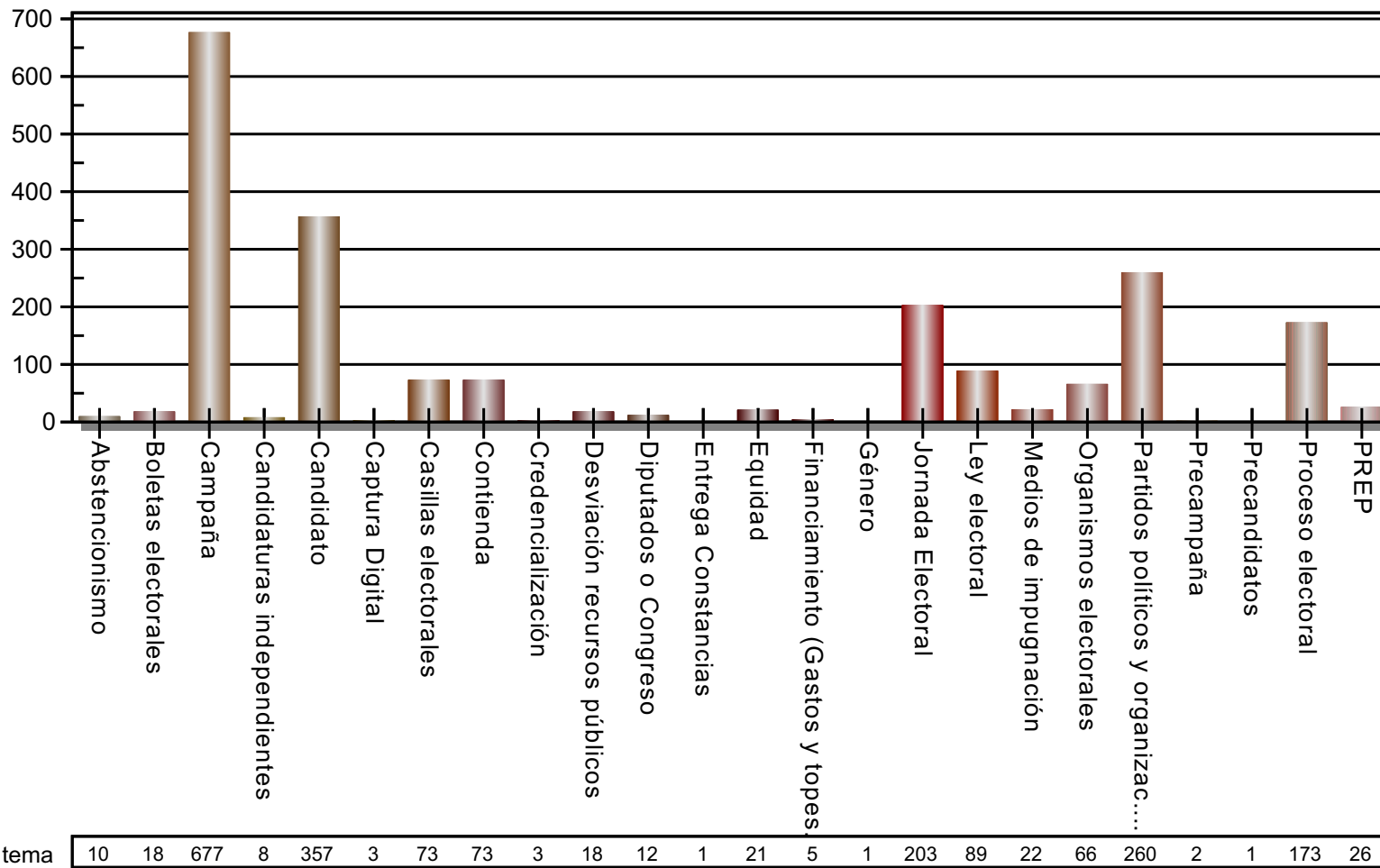


Notas con fuente de Organismo electoral



Base: 119 notas

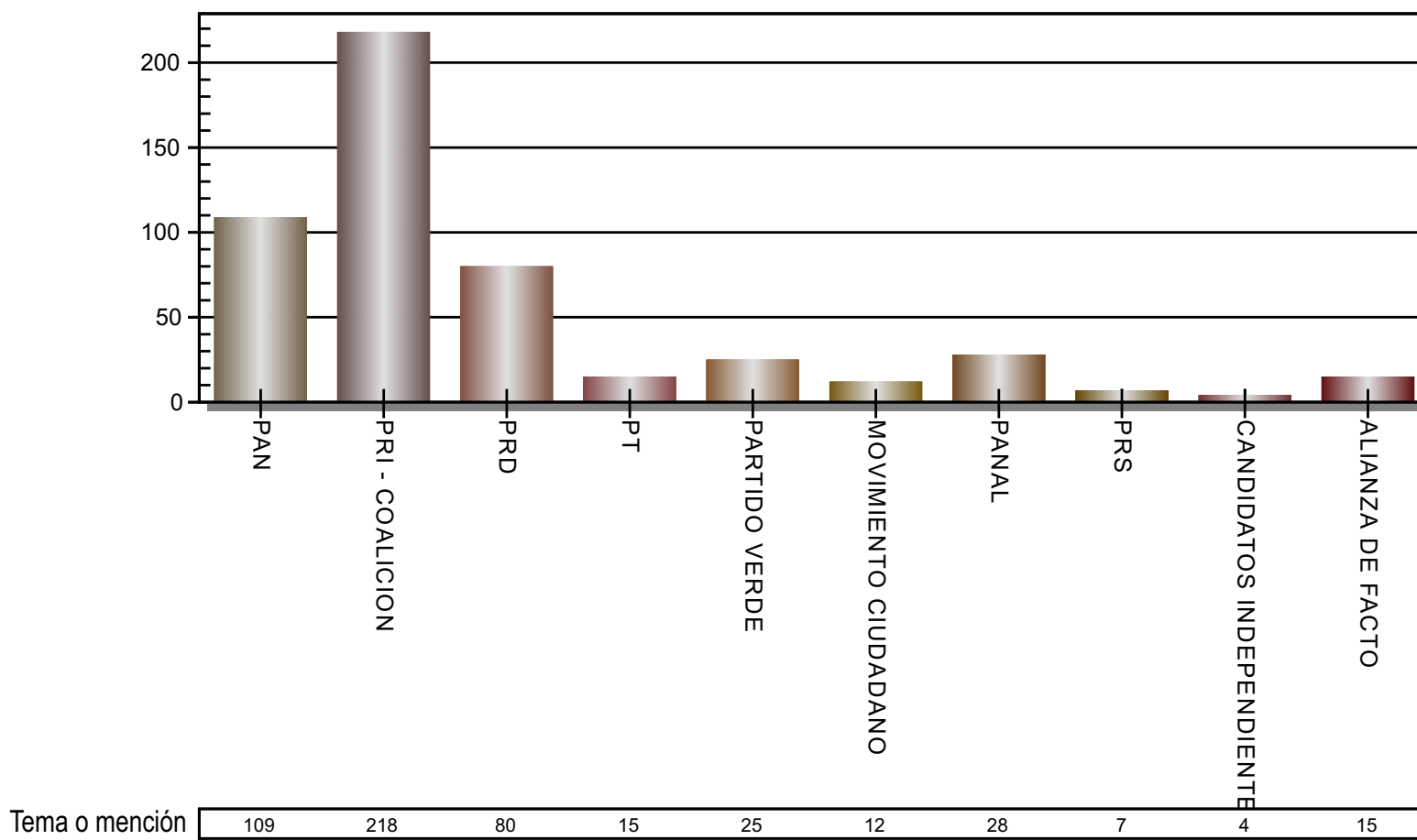
Temas en prensa escrita



Temas y tendencias

| Tema | Notas | Positiva | Neutra | Negativa |
|--|-------|----------|----------|----------|
| Abstencionismo | 10 | - | 70.00 % | 30.00 % |
| Boletas electorales | 18 | 11.11 % | 77.78 % | 11.11 % |
| Campaña | 677 | 17.13 % | 76.96 % | 5.91 % |
| Candidaturas independientes | 8 | 25.00 % | 62.50 % | 12.50 % |
| Candidato | 357 | 31.37 % | 54.34 % | 14.29 % |
| Captura Digital | 3 | - | 100.00 % | - |
| Casillas electorales | 73 | 6.85 % | 86.30 % | 6.85 % |
| Contienda | 73 | 8.22 % | 76.71 % | 15.07 % |
| Credencialización | 3 | - | 100.00 % | - |
| Desviación recursos públicos | 18 | - | - | 100.00 % |
| Diputados o Congreso | 12 | - | 91.67 % | 8.33 % |
| Entrega Constancias | 1 | - | 100.00 % | - |
| Equidad | 21 | 9.52 % | 76.19 % | 14.29 % |
| Financiamiento (Gastos y topes de campaña) | 5 | - | 20.00 % | 80.00 % |
| Género | 1 | - | 100.00 % | - |
| Jornada Electoral | 203 | 2.96 % | 91.13 % | 5.91 % |
| Ley electoral | 89 | 6.74 % | 84.27 % | 8.99 % |
| Medios de impugnación | 22 | - | 63.64 % | 36.36 % |
| Organismos electorales | 66 | 10.61 % | 78.79 % | 10.61 % |
| Partidos políticos y organizaciones | 260 | 43.85 % | 38.08 % | 18.08 % |
| Precampaña | 2 | - | 50.00 % | 50.00 % |
| Precandidatos | 1 | - | 100.00 % | - |
| Proceso electoral | 173 | 3.47 % | 90.75 % | 5.78 % |
| PREP | 26 | 3.85 % | 80.77 % | 15.38 % |

Prensa escrita por Tema o mención

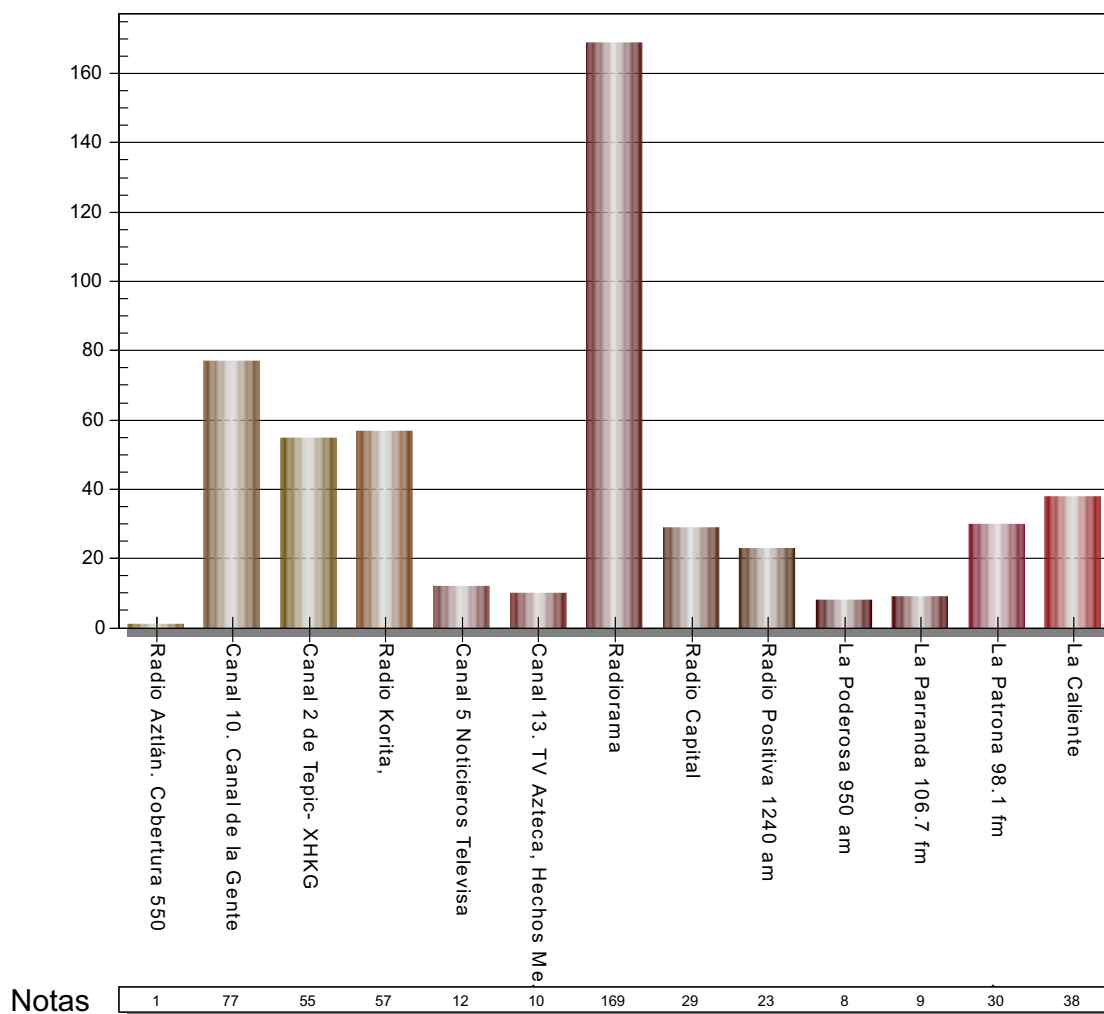


Tema o mención y tendencias en Prensa Escrita

| Tema o mención | Notas | Positiva | Neutra | Negativa |
|---------------------------|-------|----------|----------|----------|
| PAN | 109 | 3.67 % | 85.32 % | 11.01 % |
| PRI - COALICION | 218 | 7.80 % | 62.39 % | 29.82 % |
| PRD | 80 | 3.75 % | 86.25 % | 10.00 % |
| PT | 15 | 6.67 % | 93.33 % | - |
| PARTIDO VERDE | 25 | 8.00 % | 88.00 % | 4.00 % |
| MOVIMIENTO CIUDADANO | 12 | - | 100.00 % | - |
| PANAL | 28 | 7.14 % | 89.29 % | 3.57 % |
| PRS | 7 | - | 71.43 % | 28.57 % |
| CANDIDATOS INDEPENDIENTES | 4 | - | 50.00 % | 50.00 % |
| ALIANZA DE FACTO | 15 | 6.67 % | 86.67 % | 6.67 % |

Medios electrónicos

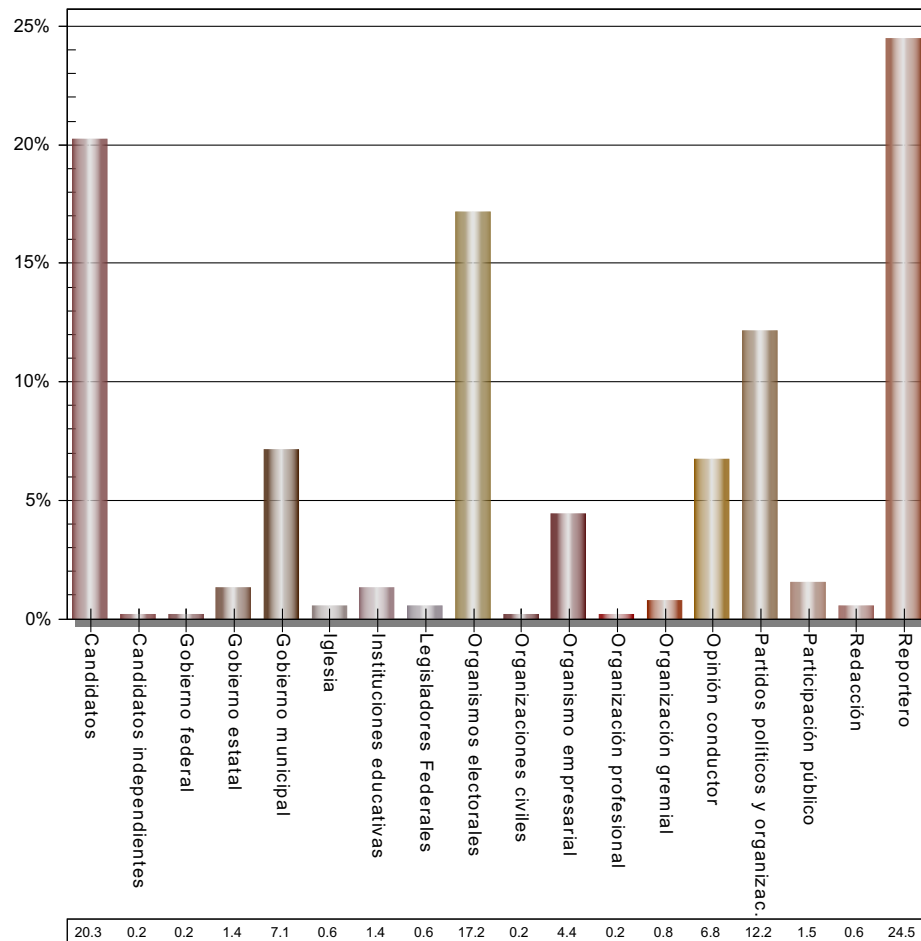
Base: 518 notas



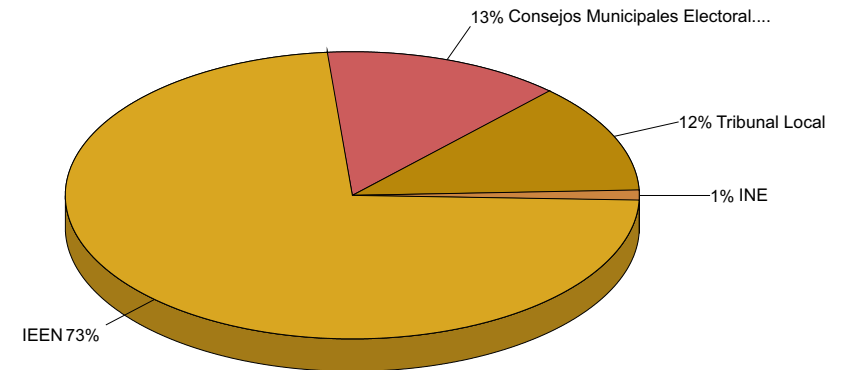
| | |
|-----------|------|
| Positivas | 11 % |
| Neutras | 83 % |
| Negativas | 6 % |

Total de notas por Fuente

Base: 518 notas

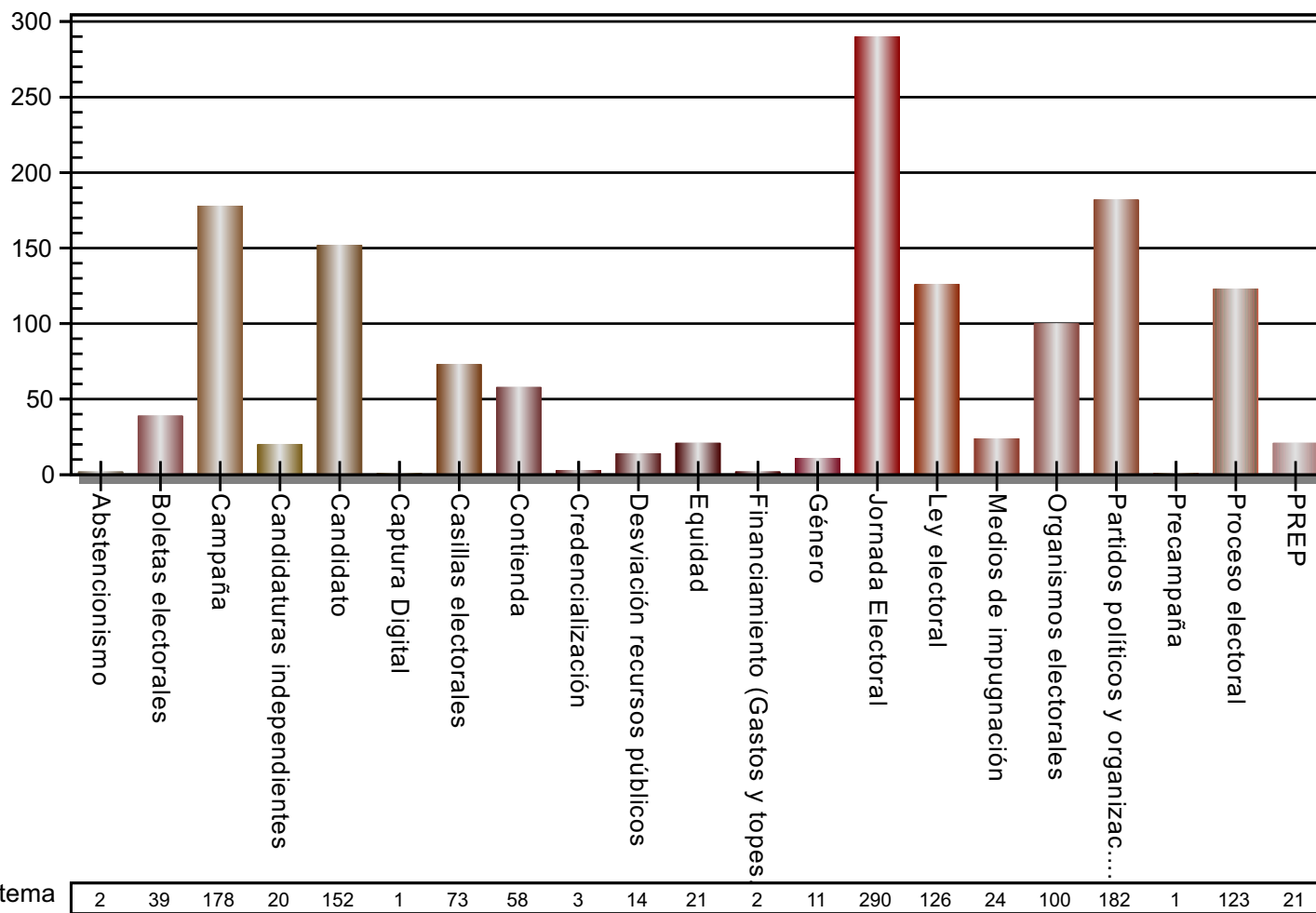


Notas con fuente de Organismo electoral



Base: 89 notas

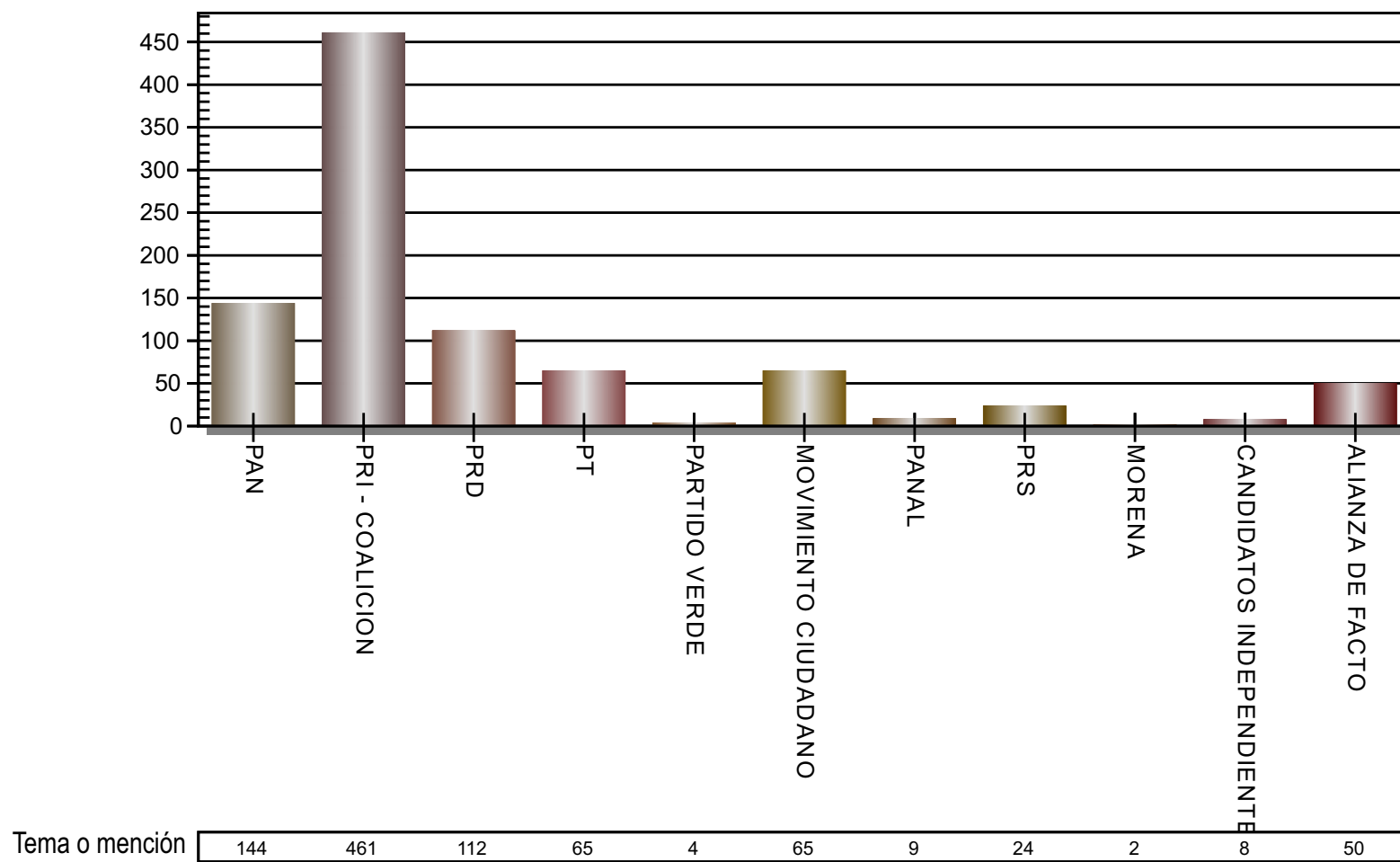
Medios electrónicos por Tema



Temas y tendencias

| Tema | Notas | Positiva | Neutra | Negativa |
|--|-------|----------|----------|----------|
| Abstencionismo | 2 | - | 100.00 % | - |
| Boletas electorales | 39 | 48.72 % | 51.28 % | - |
| Campaña | 178 | 16.29 % | 73.03 % | 10.67 % |
| Candidaturas independientes | 20 | 10.00 % | 75.00 % | 15.00 % |
| Candidato | 152 | 27.63 % | 58.55 % | 13.82 % |
| Captura Digital | 1 | - | 100.00 % | - |
| Casillas electorales | 73 | 42.47 % | 53.42 % | 4.11 % |
| Contienda | 58 | 27.59 % | 65.52 % | 6.90 % |
| Credencialización | 3 | 66.67 % | 33.33 % | - |
| Desviación recursos públicos | 14 | - | 14.29 % | 85.71 % |
| Equidad | 21 | 38.10 % | 57.14 % | 4.76 % |
| Financiamiento (Gastos y topes de campaña) | 2 | - | 50.00 % | 50.00 % |
| Género | 11 | 45.45 % | 54.55 % | - |
| Jornada Electoral | 290 | 21.03 % | 76.21 % | 2.76 % |
| Ley electoral | 126 | 26.98 % | 68.25 % | 4.76 % |
| Medios de impugnación | 24 | - | 87.50 % | 12.50 % |
| Organismos electorales | 100 | 29.00 % | 66.00 % | 5.00 % |
| Partidos políticos y organizaciones | 182 | 17.03 % | 68.68 % | 14.29 % |
| Precampaña | 1 | - | 100.00 % | - |
| Proceso electoral | 123 | 26.02 % | 67.48 % | 6.50 % |
| PREP | 21 | 38.10 % | 57.14 % | 4.76 % |

Medios electrónicos por Tema o mención

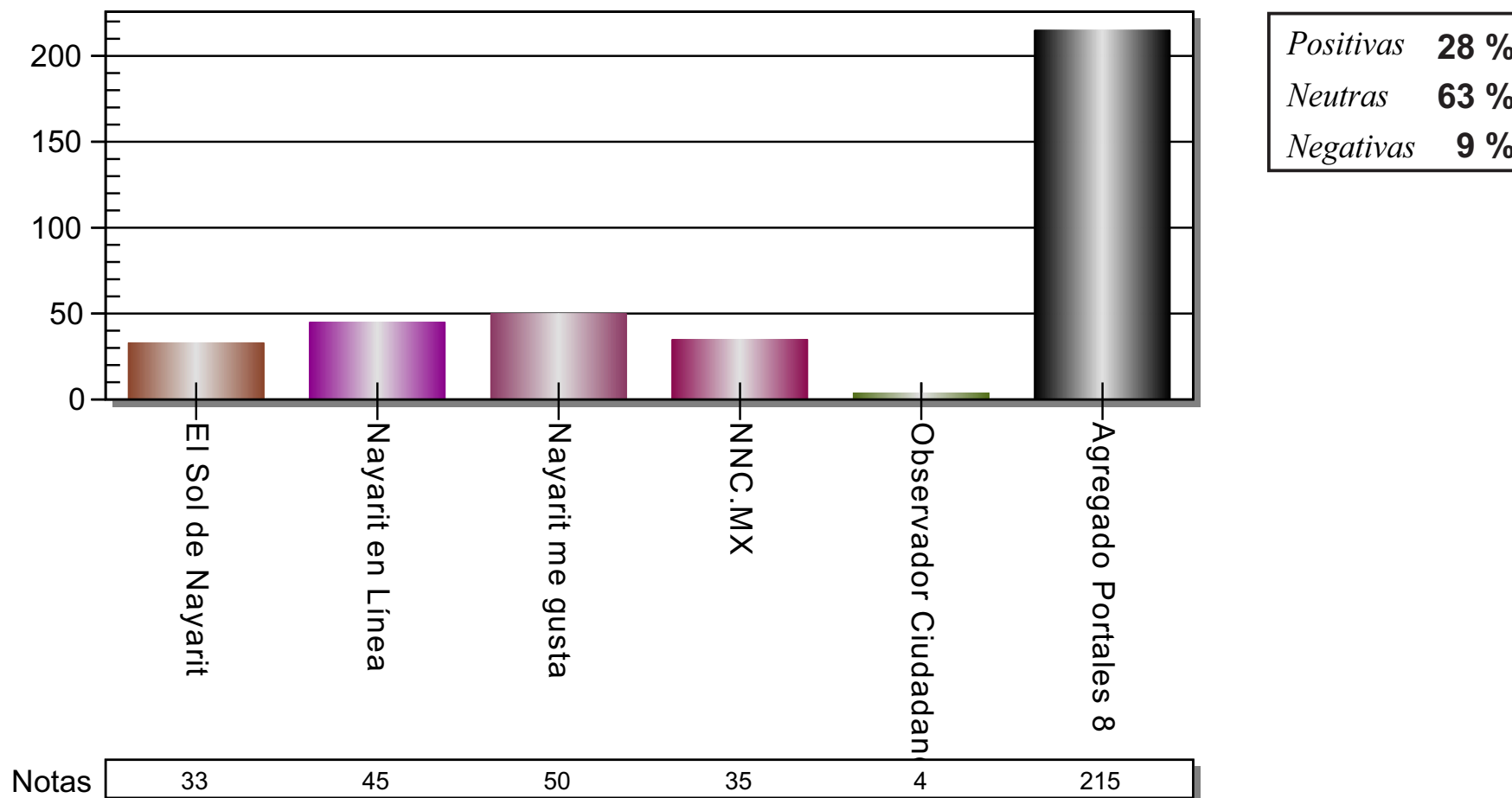


Tema o mención y tendencias en medios electrónicos

| Tema o mención | Notas | Positiva | Neutra | Negativa |
|---------------------------|-------|----------|----------|----------|
| PAN | 144 | 11.11 % | 49.31 % | 39.58 % |
| PRI - COALICION | 461 | 18.22 % | 75.49 % | 6.29 % |
| PRD | 112 | 14.29 % | 60.71 % | 25.00 % |
| PT | 65 | 27.69 % | 67.69 % | 4.62 % |
| PARTIDO VERDE | 4 | 25.00 % | 75.00 % | - |
| MOVIMIENTO CIUDADANO | 65 | 13.85 % | 81.54 % | 4.62 % |
| PANAL | 9 | 11.11 % | 88.89 % | - |
| PRS | 24 | 4.17 % | 91.67 % | 4.17 % |
| MORENA | 2 | - | 100.00 % | - |
| CANDIDATOS INDEPENDIENTES | 8 | 25.00 % | 50.00 % | 25.00 % |
| ALIANZA DE FACTO | 50 | - | 96.00 % | 4.00 % |

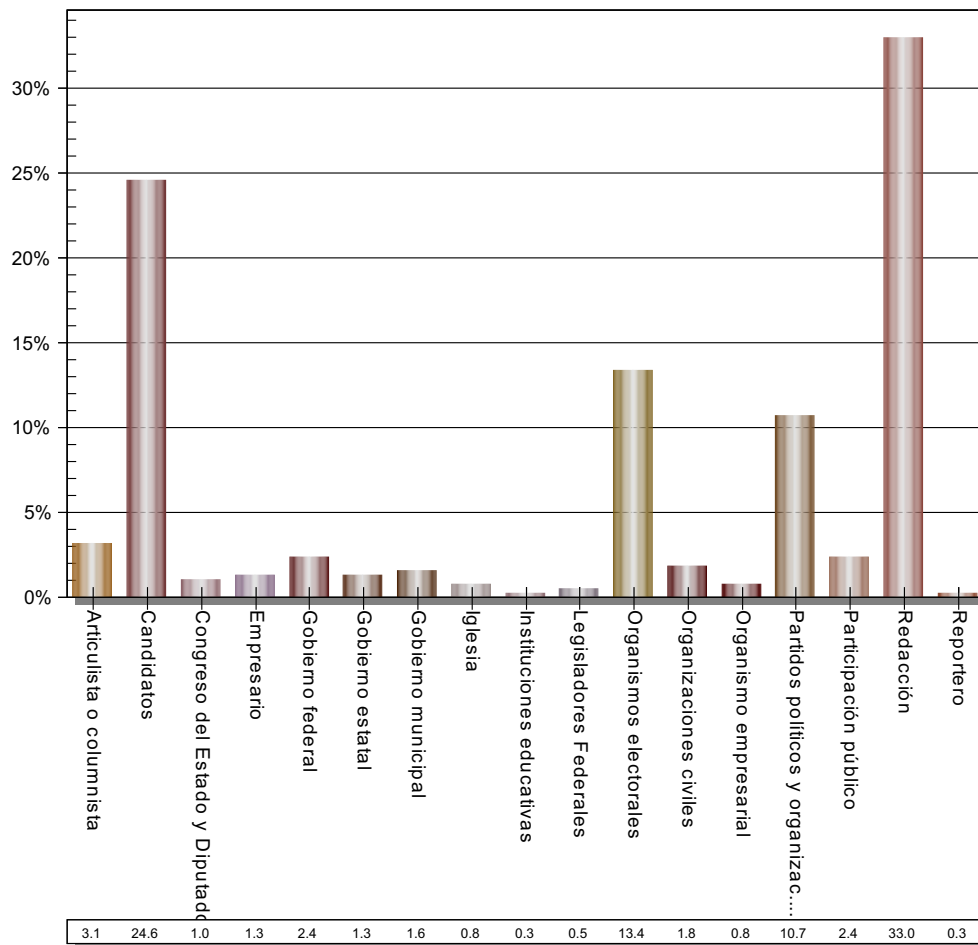
Portales de Internet

Base: 382 notas

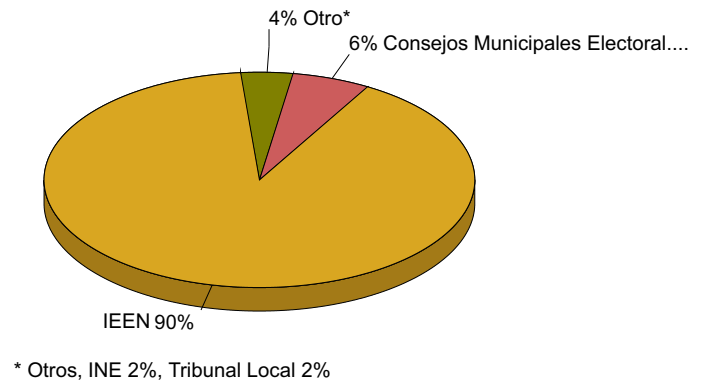


Fuentes

Base: 382 notas

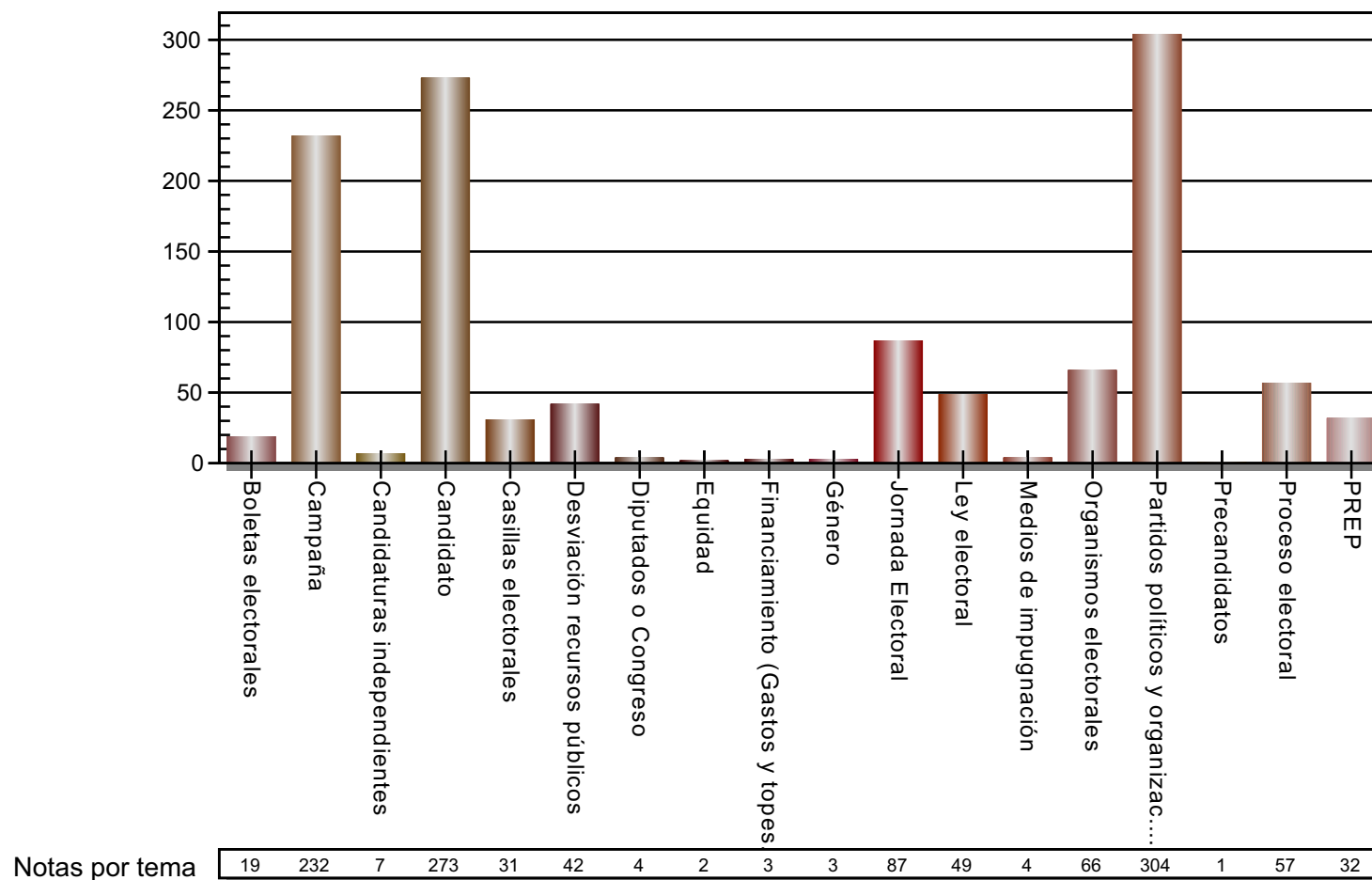


Notas con fuente de Organismo electoral



Base: 51 notas

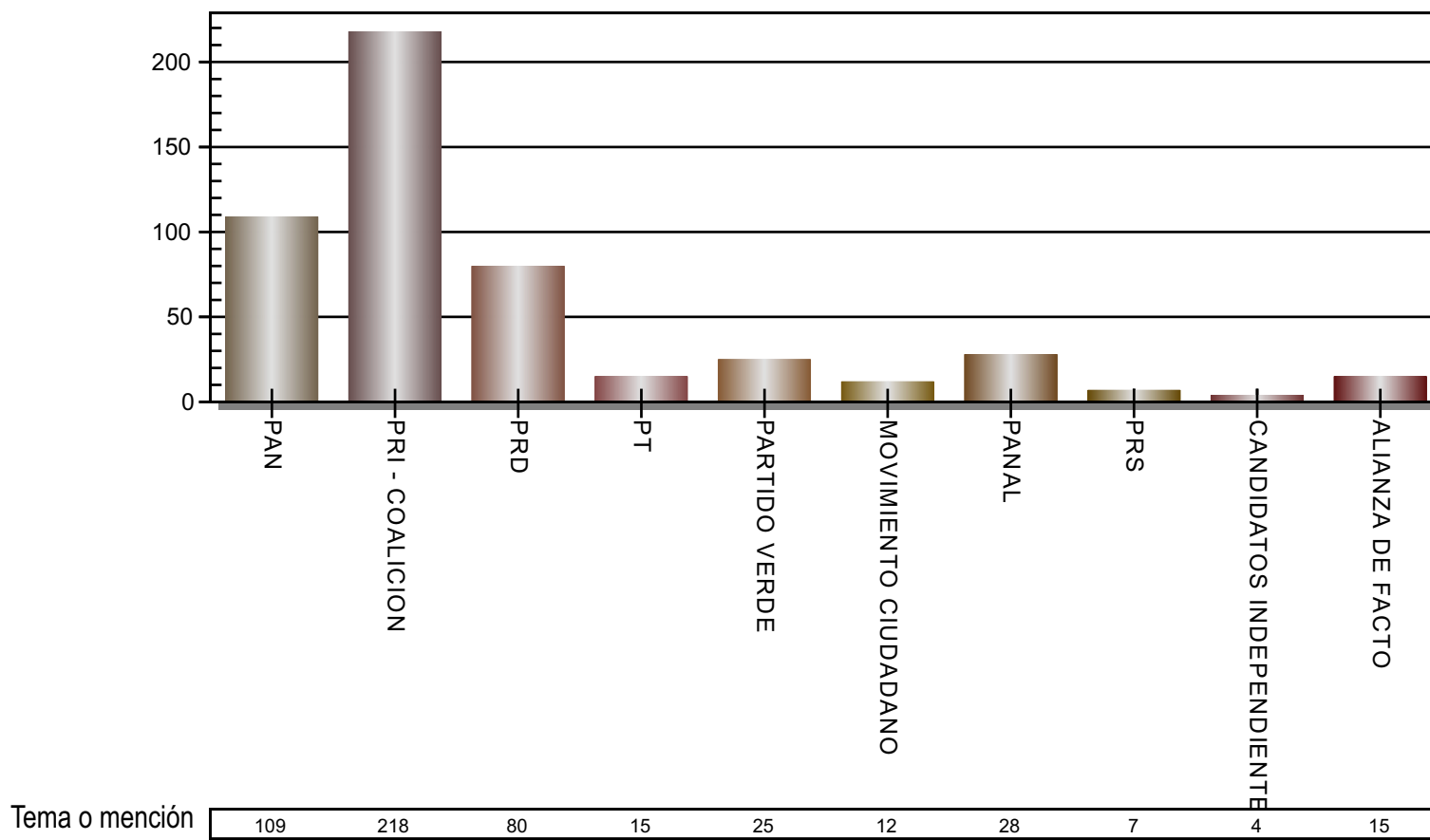
Temas en portales de Internet



Temas y tendencias

| Tema | Notas | Positiva | Neutra | Negativa |
|--|-------|----------|----------|----------|
| Boletas electorales | 19 | 5.26 % | 84.21 % | 10.53 % |
| Campaña | 232 | 23.71 % | 60.34 % | 15.95 % |
| Candidaturas independientes | 7 | - | 42.86 % | 57.14 % |
| Candidato | 273 | 34.43 % | 48.72 % | 16.85 % |
| Casillas electorales | 31 | - | 100.00 % | - |
| Desviación recursos públicos | 42 | 2.38 % | - | 97.62 % |
| Diputados o Congreso | 4 | - | 100.00 % | - |
| Equidad | 2 | - | 50.00 % | 50.00 % |
| Financiamiento (Gastos y topes de campaña) | 3 | - | 33.33 % | 66.67 % |
| Género | 3 | 33.33 % | 33.33 % | 33.33 % |
| Jornada Electoral | 87 | 6.90 % | 89.66 % | 3.45 % |
| Ley electoral | 49 | - | 48.98 % | 51.02 % |
| Medios de impugnación | 4 | - | 100.00 % | - |
| Organismos electorales | 66 | 13.64 % | 84.85 % | 1.52 % |
| Partidos políticos y organizaciones | 304 | 6.25 % | 77.30 % | 16.45 % |
| Precandidatos | 1 | - | 100.00 % | - |
| Proceso electoral | 57 | 3.51 % | 89.47 % | 7.02 % |
| PREP | 32 | 3.13 % | 96.88 % | - |

Temas o mención



Tema o mención y tendencias en Portales de Internet

| Tema o mención | Notas | Positiva | Neutra | Negativa |
|---------------------------|-------|----------|----------|----------|
| PAN | 109 | 3.67 % | 85.32 % | 11.01 % |
| PRI - COALICION | 218 | 7.80 % | 62.39 % | 29.82 % |
| PRD | 80 | 3.75 % | 86.25 % | 10.00 % |
| PT | 15 | 6.67 % | 93.33 % | - |
| PARTIDO VERDE | 25 | 8.00 % | 88.00 % | 4.00 % |
| MOVIMIENTO CIUDADANO | 12 | - | 100.00 % | - |
| PANAL | 28 | 7.14 % | 89.29 % | 3.57 % |
| PRS | 7 | - | 71.43 % | 28.57 % |
| CANDIDATOS INDEPENDIENTES | 4 | - | 50.00 % | 50.00 % |
| ALIANZA DE FACTO | 15 | 6.67 % | 86.67 % | 6.67 % |