



Instituto Estatal Electoral de Nayarit

ELECCIONES NAYARIT 2014

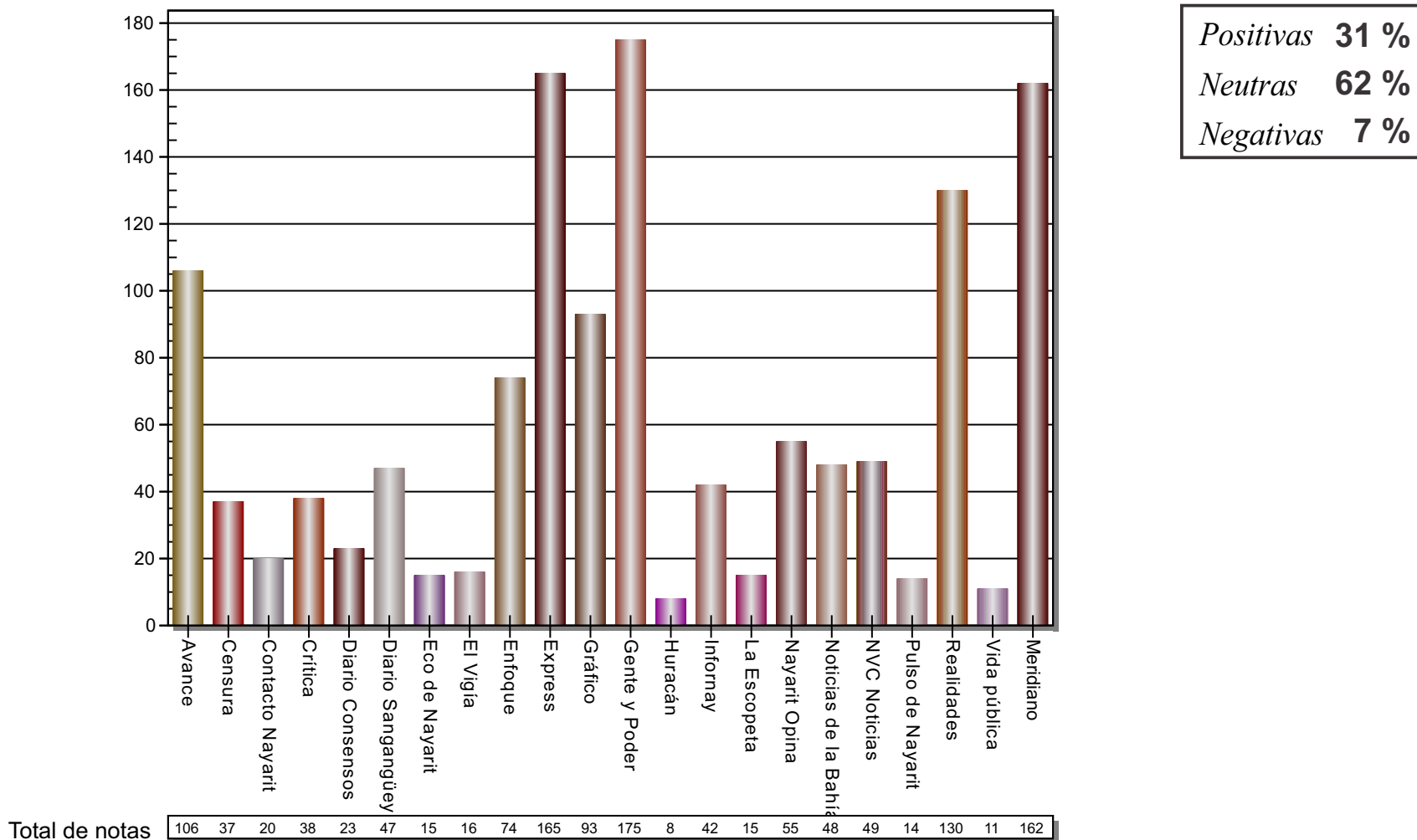
Monitoreo de Medios

Semana 25

Del 23 al 29 de junio

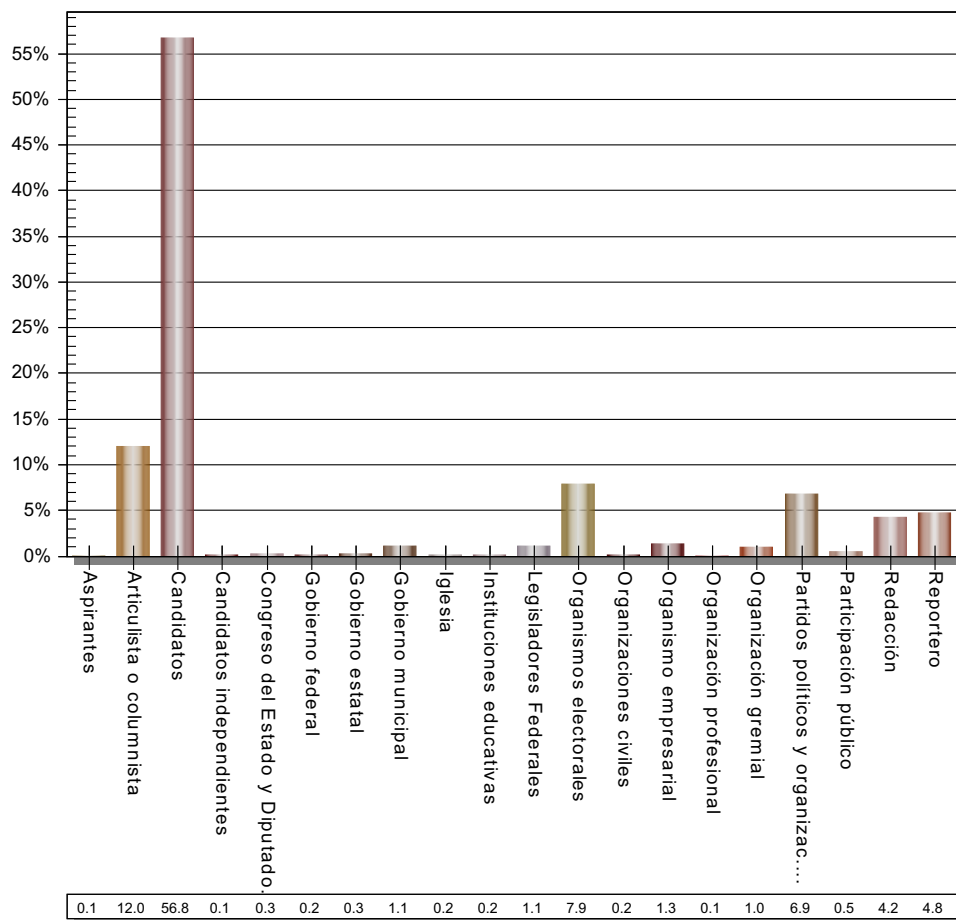
Prensa escrita

Base: 1343 notas

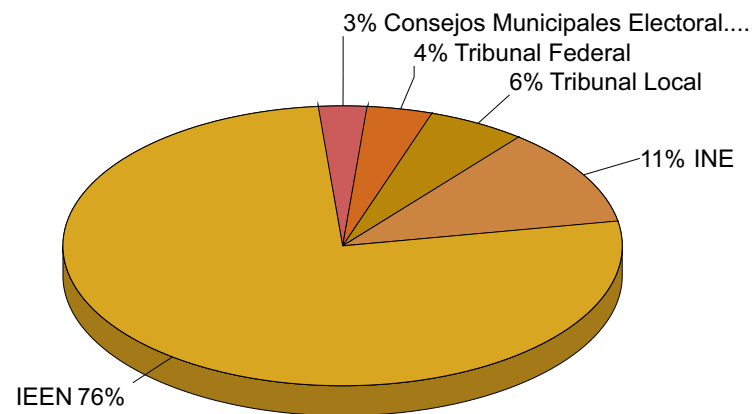


Fuentes

Base: 1343 notas

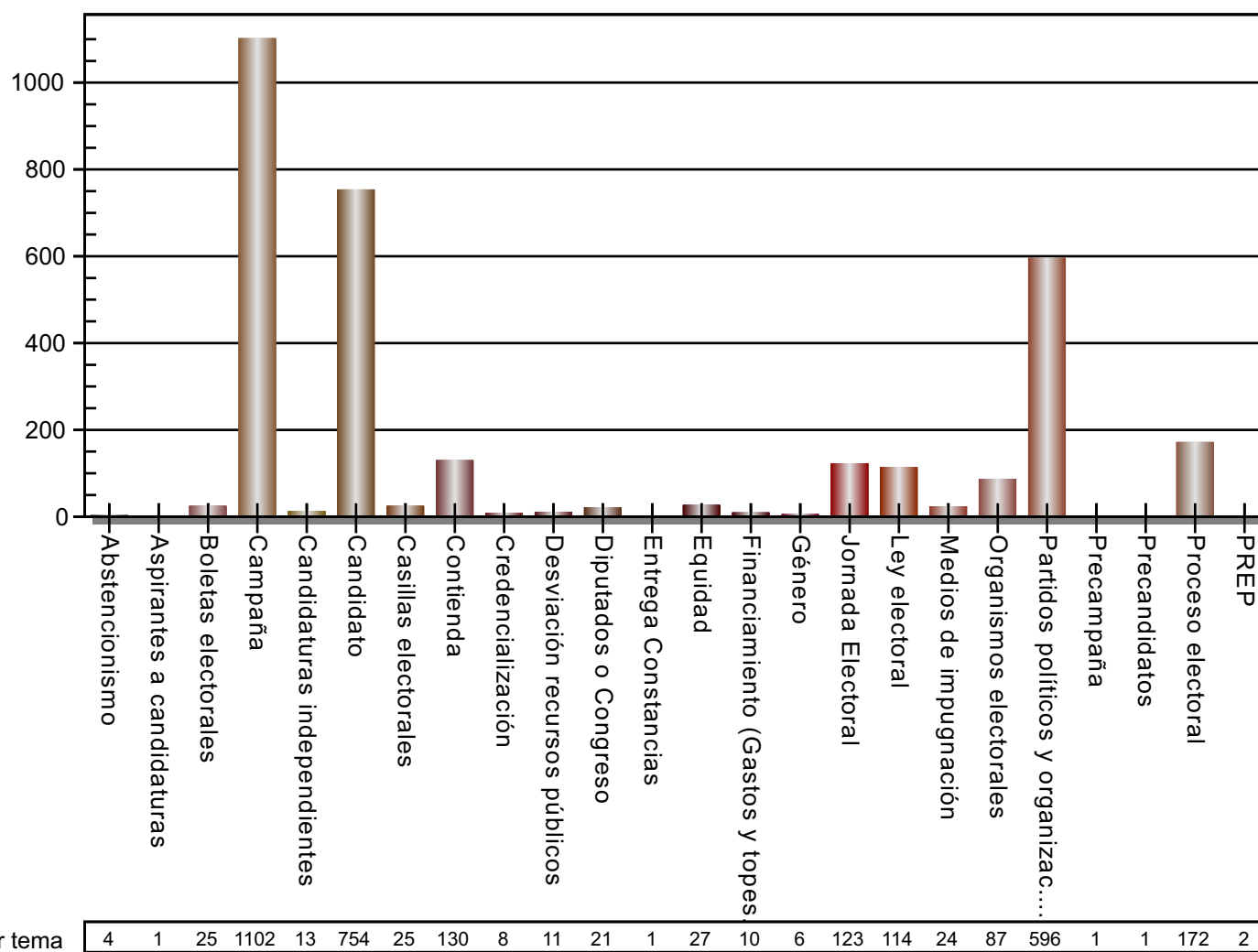


Notas con fuente de Organismo electoral



Base: 106 notas

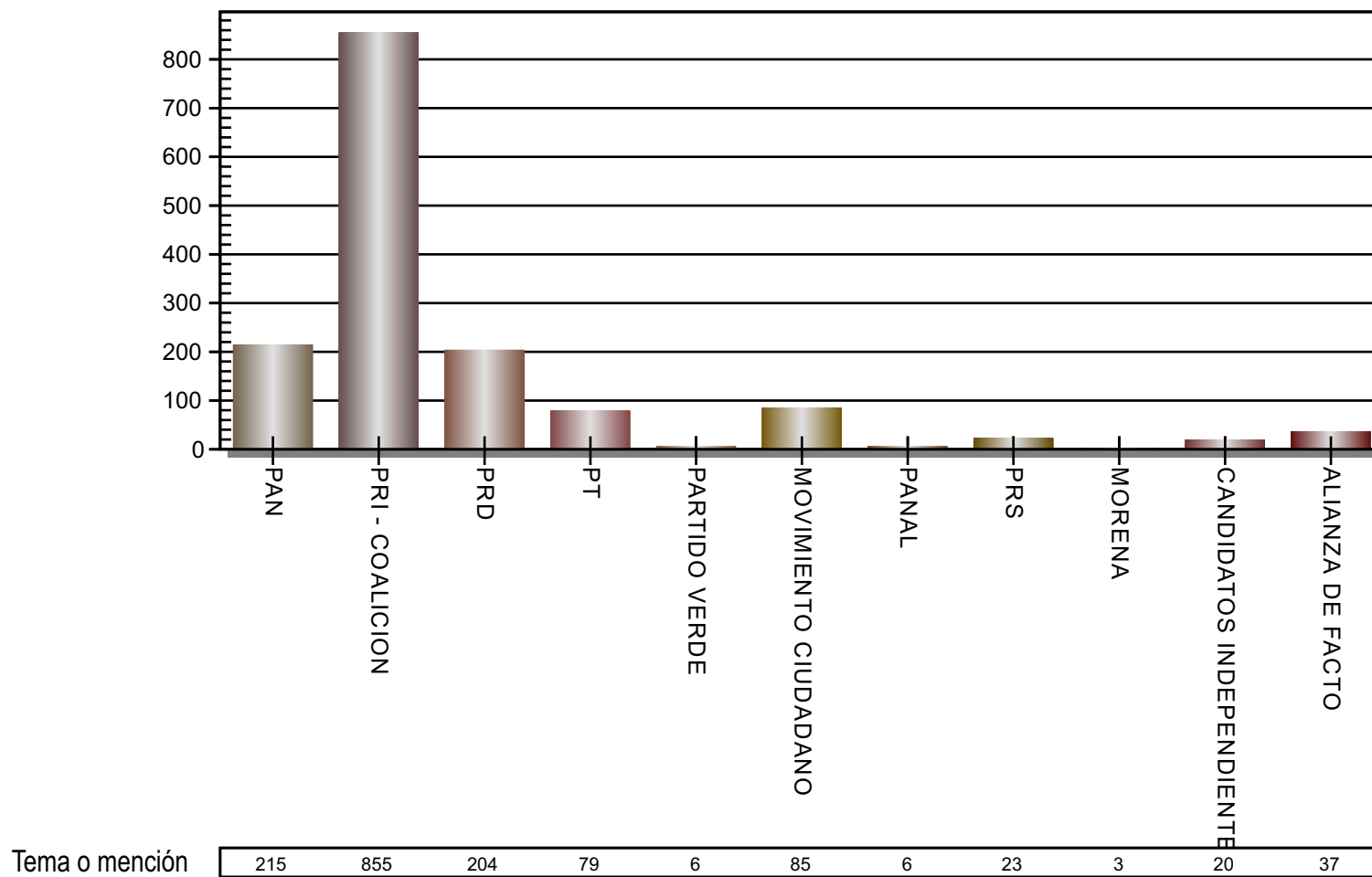
Temas en prensa escrita



Temas y tendencias

Tema	Notas	Positiva	Neutra	Negativa
Abstencionismo	4	-	75.00 %	25.00 %
Aspirantes a candidaturas	1	-	100.00 %	-
Boletas electorales	25	-	96.00 %	4.00 %
Campaña	1102	34.12 %	61.52 %	4.36 %
Candidaturas independientes	13	30.77 %	38.46 %	30.77 %
Candidato	754	50.13 %	42.57 %	7.29 %
Casillas electorales	25	-	92.00 %	8.00 %
Contienda	130	16.92 %	72.31 %	10.77 %
Credencialización	8	-	87.50 %	12.50 %
Desviación recursos públicos	11	-	9.09 %	90.91 %
Diputados o Congreso	21	-	95.24 %	4.76 %
Entrega Constancias	1	-	100.00 %	-
Equidad	27	-	70.37 %	29.63 %
Financiamiento (Gastos y topes de campaña)	10	-	60.00 %	40.00 %
Género	6	-	100.00 %	-
Jornada Electoral	123	0.81 %	91.87 %	7.32 %
Ley electoral	114	-	97.37 %	2.63 %
Medios de impugnación	24	-	45.83 %	54.17 %
Organismos electorales	87	1.15 %	88.51 %	10.34 %
Partidos políticos y organizaciones	596	62.08 %	28.86 %	9.06 %
Precampaña	1	-	100.00 %	-
Precandidatos	1	-	100.00 %	-
Proceso electoral	172	1.74 %	92.44 %	5.81 %
PREP	2	-	100.00 %	-

Prensa escrita por Tema o mención

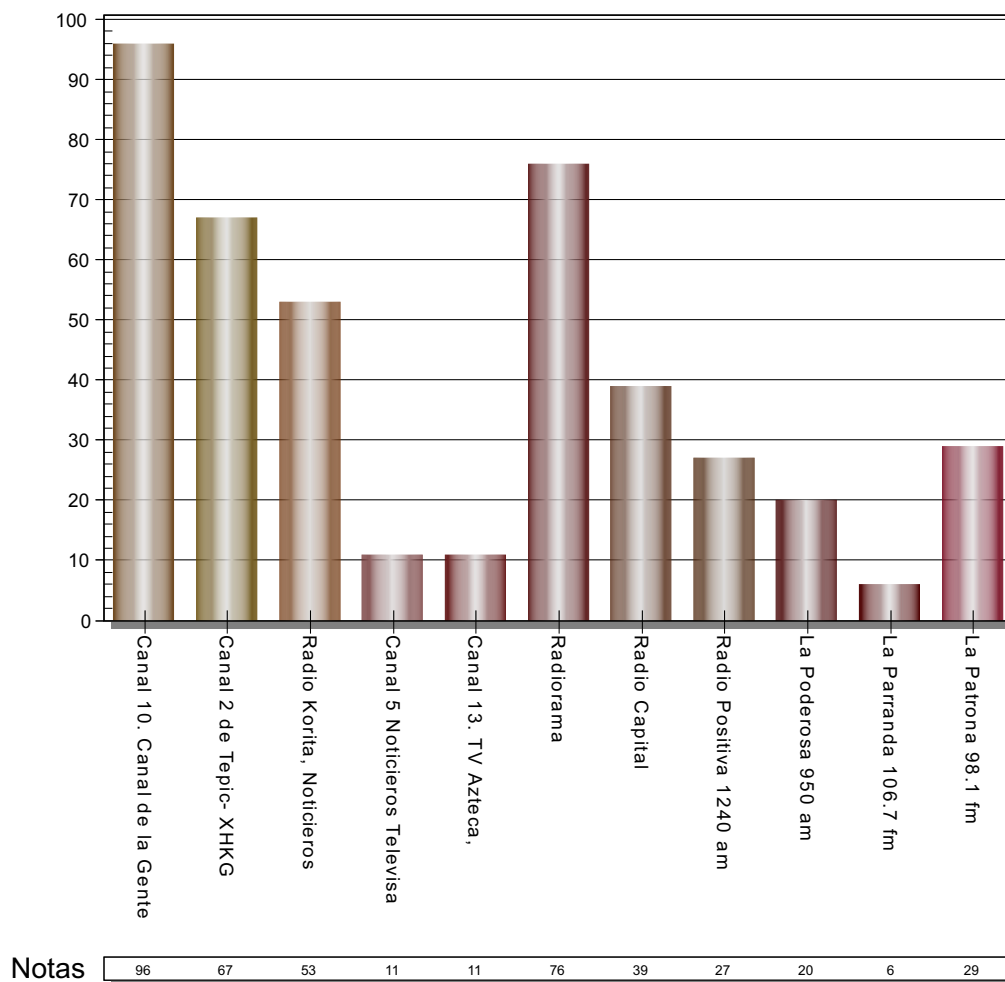


Tema o mención y tendencias en Prensa Escrita

Tema o mención	Notas	Positiva	Neutra	Negativa
PAN	215	19.07 %	46.51 %	34.42 %
PRI - COALICION	855	39.65 %	56.26 %	4.09 %
PRD	204	23.04 %	50.98 %	25.98 %
PT	79	26.58 %	70.89 %	2.53 %
PARTIDO VERDE	6	-	83.33 %	16.67 %
MOVIMIENTO CIUDADANO	85	18.82 %	75.29 %	5.88 %
PANAL	6	-	100.00 %	-
PRS	23	-	95.65 %	4.35 %
MORENA	3	-	100.00 %	-
CANDIDATOS INDEPENDIENTES	20	25.00 %	55.00 %	20.00 %
ALIANZA DE FACTO	37	5.41 %	94.59 %	-

Medios electrónicos

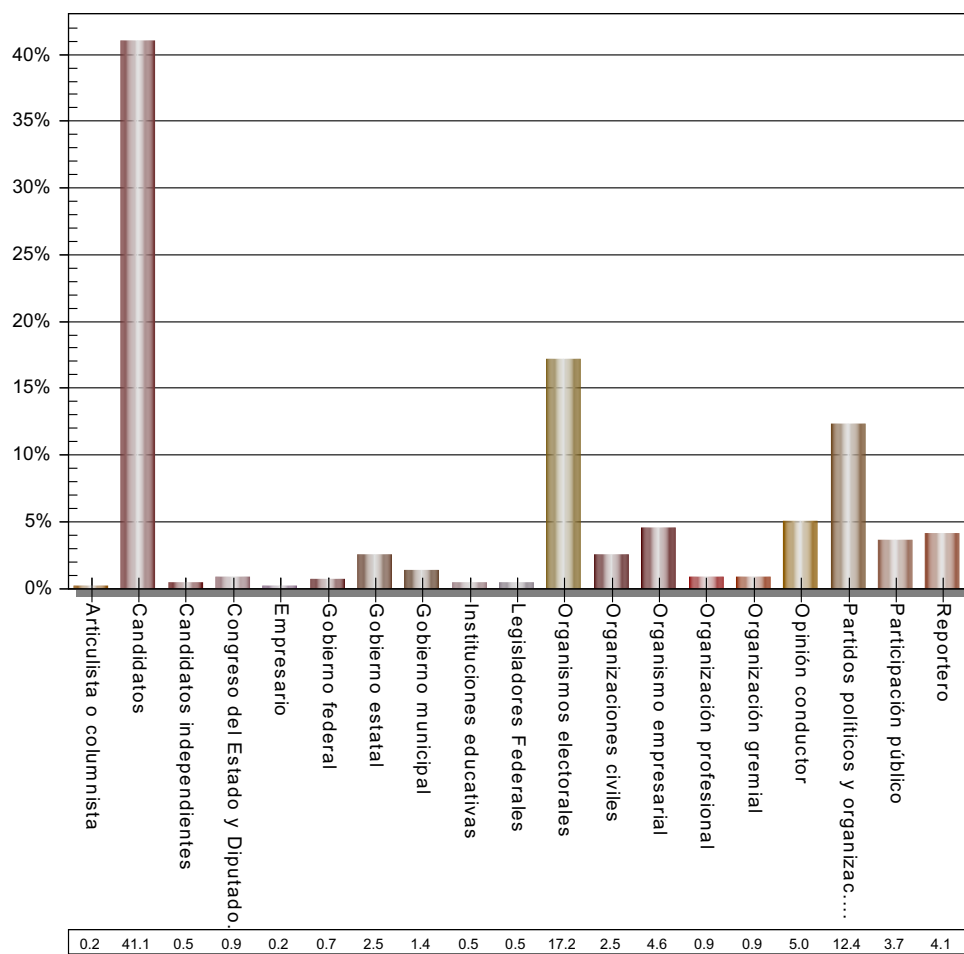
Base: 435 notas



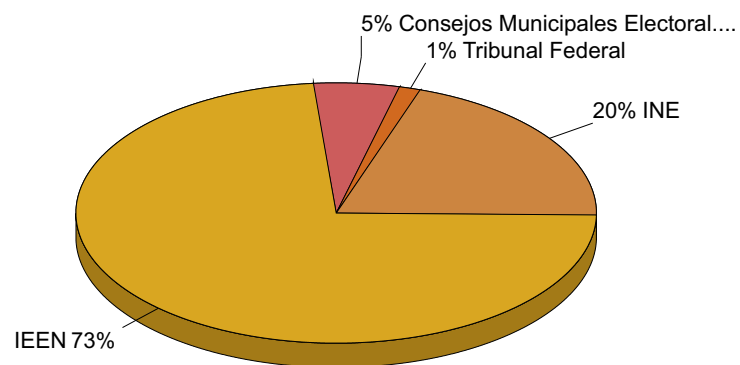
Positivas **13 %**
 Neutras **81 %**
 Negativas **6 %**

Total de notas por Fuente

Base: 435 notas

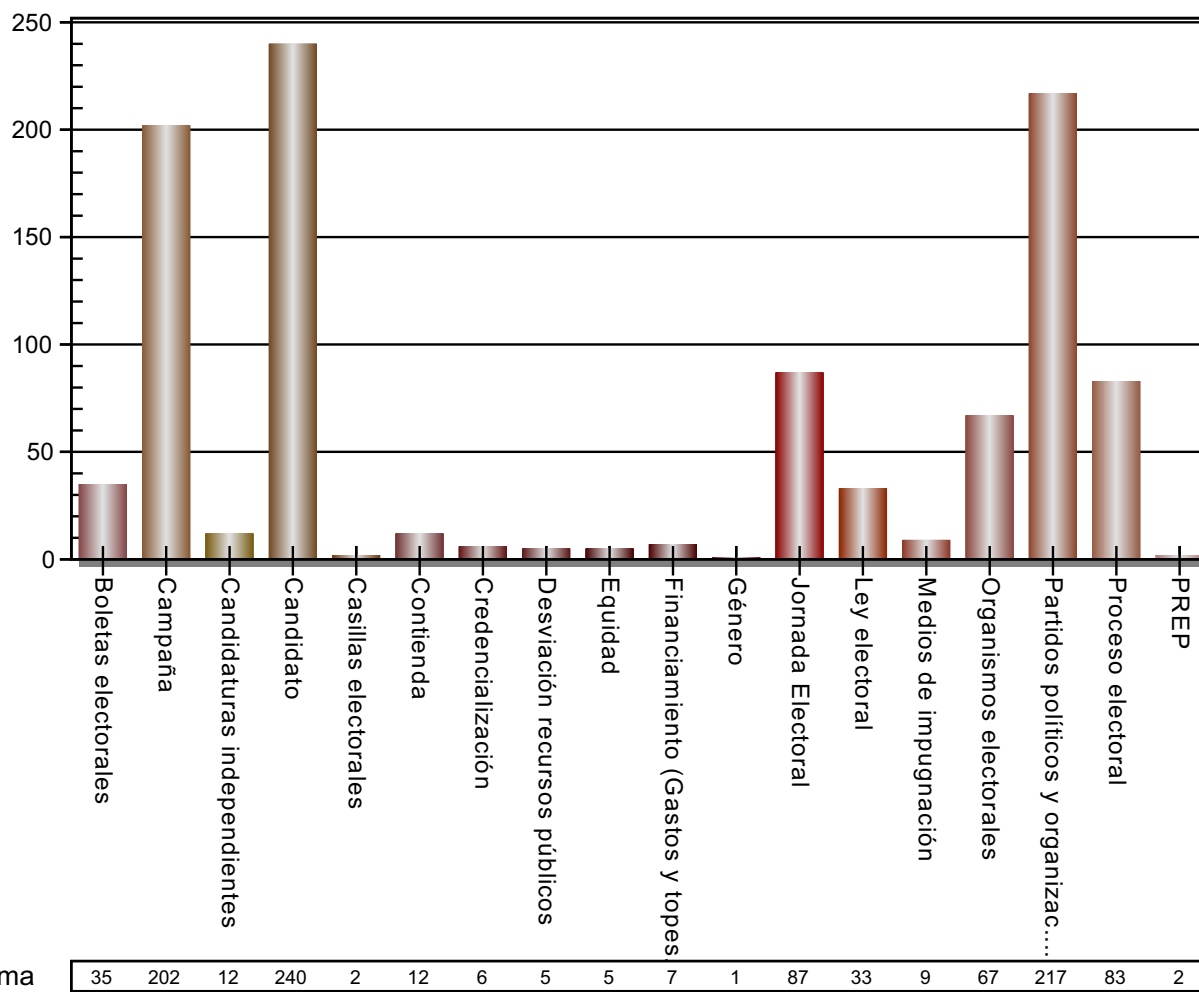


Notas con fuente de Organismo electoral



Base: 75 notas

Medios electrónicos por Tema

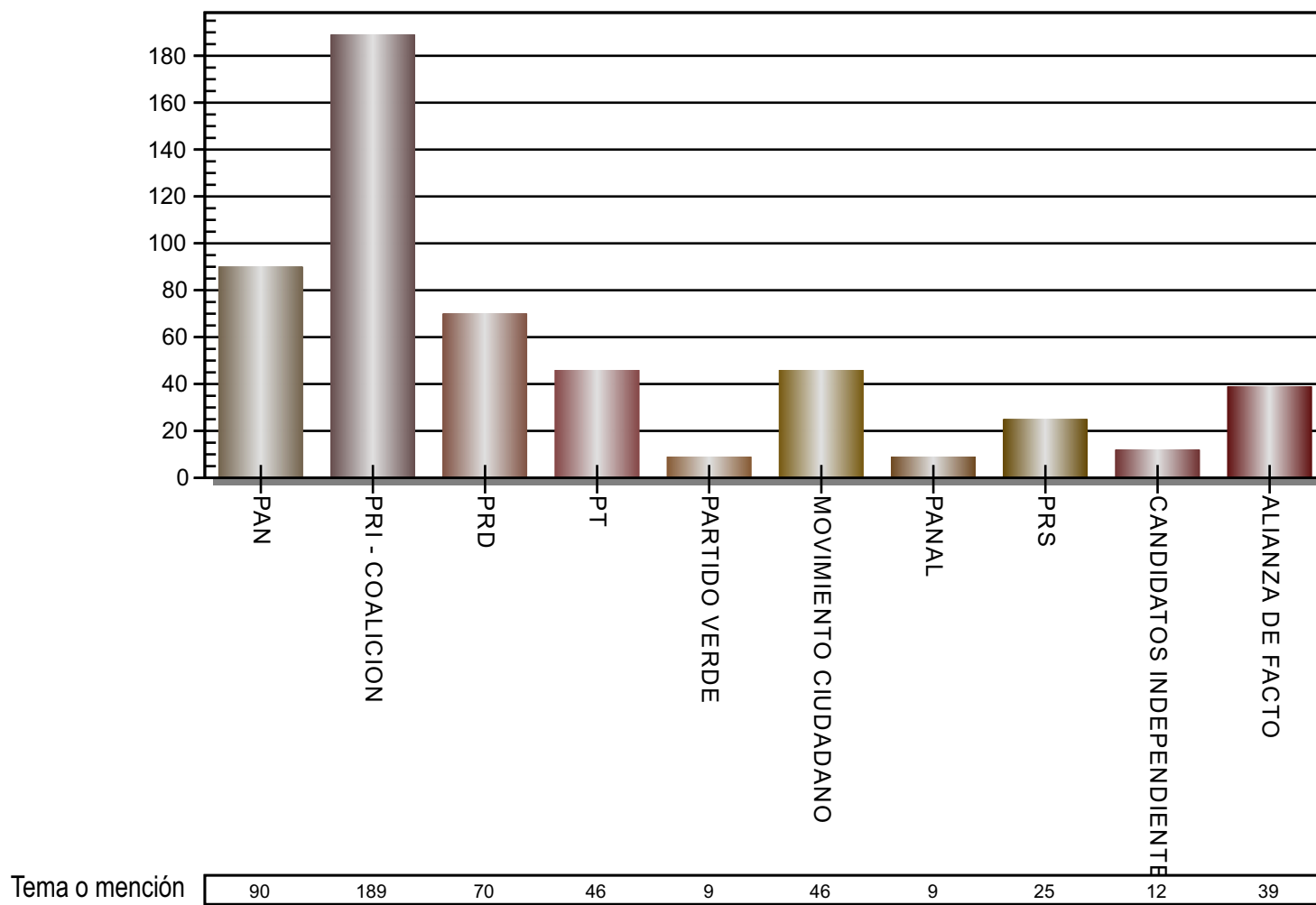


Notas por tema

Temas y tendencias

Tema	Notas	Positiva	Neutra	Negativa
Boletas electorales	35	14.29 %	77.14 %	8.57 %
Campaña	202	23.76 %	68.81 %	7.43 %
Candidaturas independientes	12	33.33 %	33.33 %	33.33 %
Candidato	240	32.50 %	57.50 %	10.00 %
Casillas electorales	2	-	100.00 %	-
Contienda	12	8.33 %	83.33 %	8.33 %
Credencialización	6	16.67 %	83.33 %	-
Desviación recursos públicos	5	-	20.00 %	80.00 %
Equidad	5	-	60.00 %	40.00 %
Financiamiento (Gastos y topes de campaña)	7	-	42.86 %	57.14 %
Género	1	-	100.00 %	-
Jornada Electoral	87	20.69 %	78.16 %	1.15 %
Ley electoral	33	-	81.82 %	18.18 %
Medios de impugnación	9	-	88.89 %	11.11 %
Organismos electorales	67	10.45 %	79.10 %	10.45 %
Partidos políticos y organizaciones	217	23.96 %	66.36 %	9.68 %
Proceso electoral	83	16.87 %	75.90 %	7.23 %
PREP	2	50.00 %	50.00 %	-

Medios electrónicos por Tema o mención

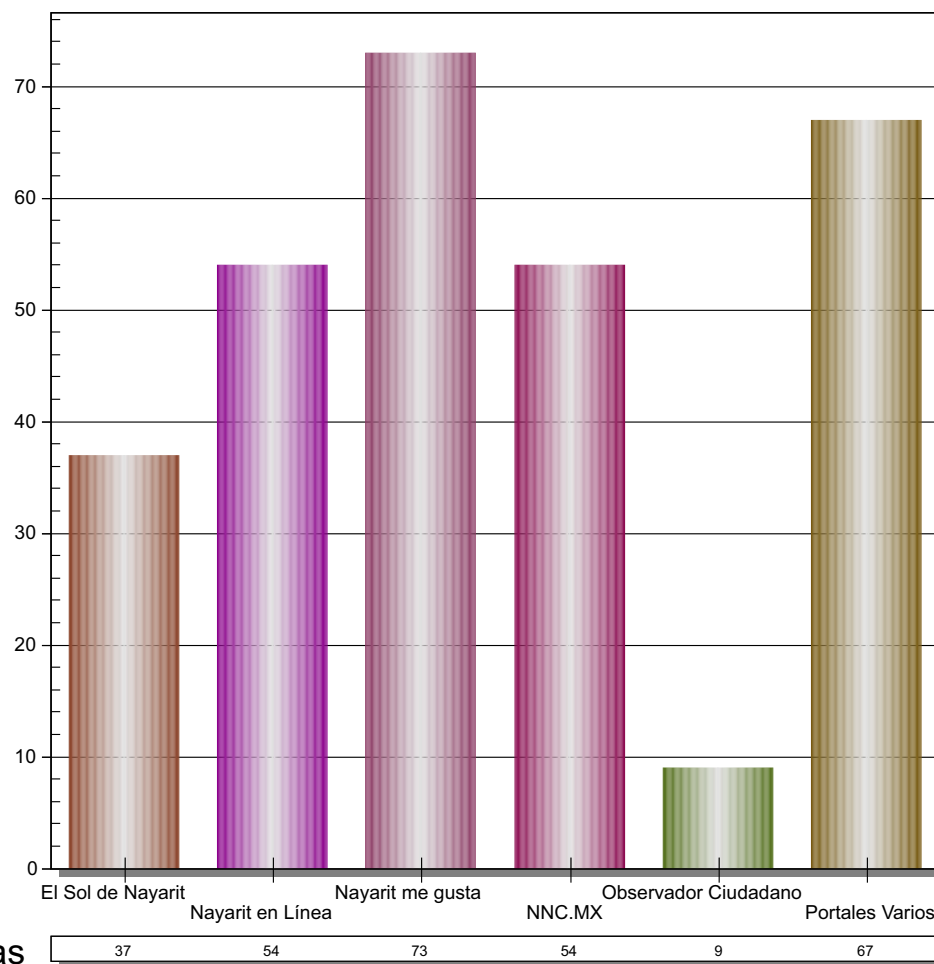


Tema o mención y tendencias en medios electrónicos

Tema o mención	Notas	Positiva	Neutra	Negativa
PAN	90	5.56 %	72.22 %	22.22 %
PRI - COALICION	189	25.40 %	67.20 %	7.41 %
PRD	70	12.86 %	68.57 %	18.57 %
PT	46	30.43 %	65.22 %	4.35 %
PARTIDO VERDE	9	11.11 %	88.89 %	-
MOVIMIENTO CIUDADANO	46	2.17 %	93.48 %	4.35 %
PANAL	9	11.11 %	88.89 %	-
PRS	25	4.00 %	92.00 %	4.00 %
CANDIDATOS INDEPENDIENTES	12	8.33 %	58.33 %	33.33 %
ALIANZA DE FACTO	39	-	89.74 %	10.26 %

Portales de Internet

Base: 294 notas

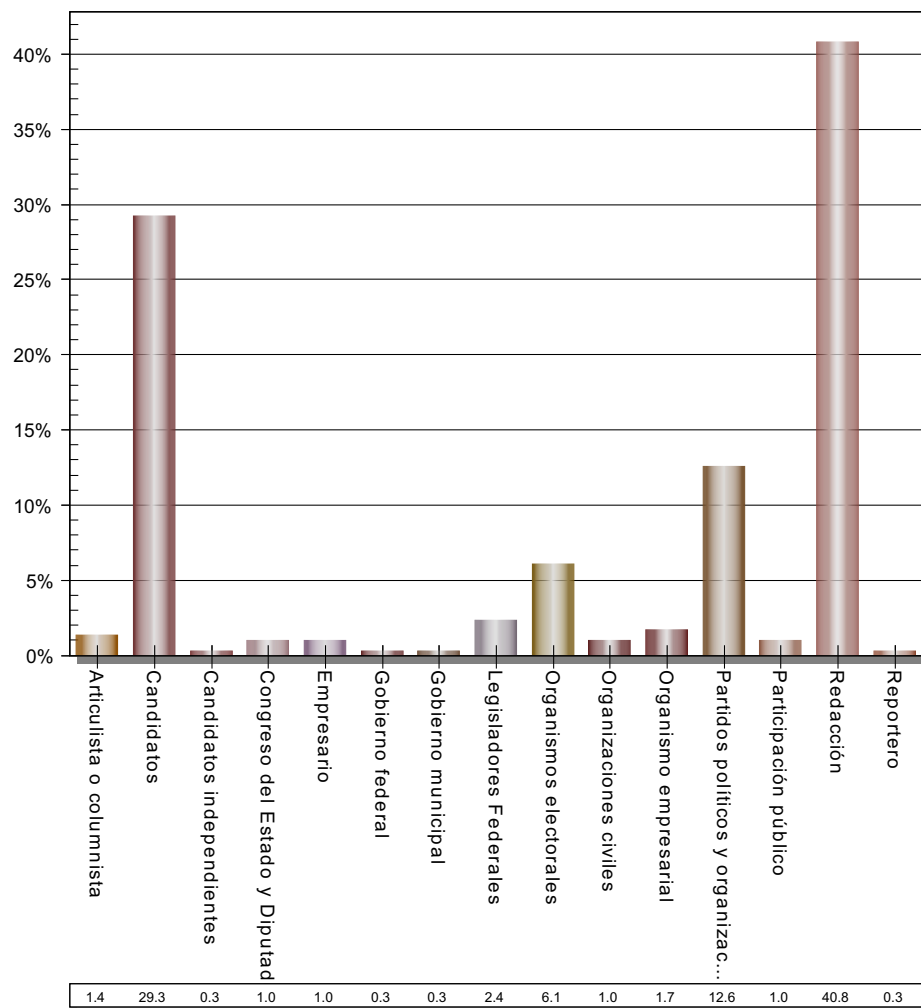


Positivas	22 %
Neutras	68 %
Negativas	10 %

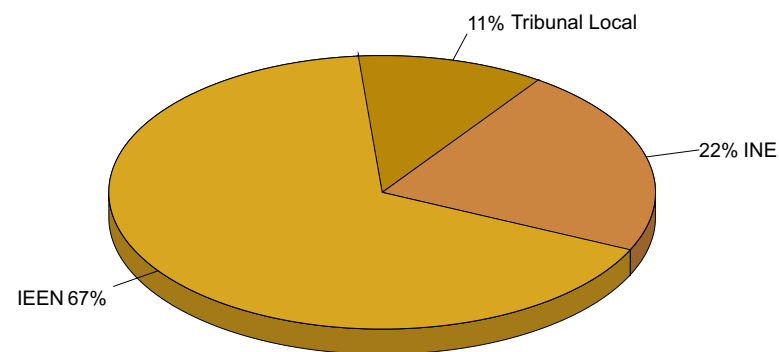
Notas

Fuentes

Base: 294 notas

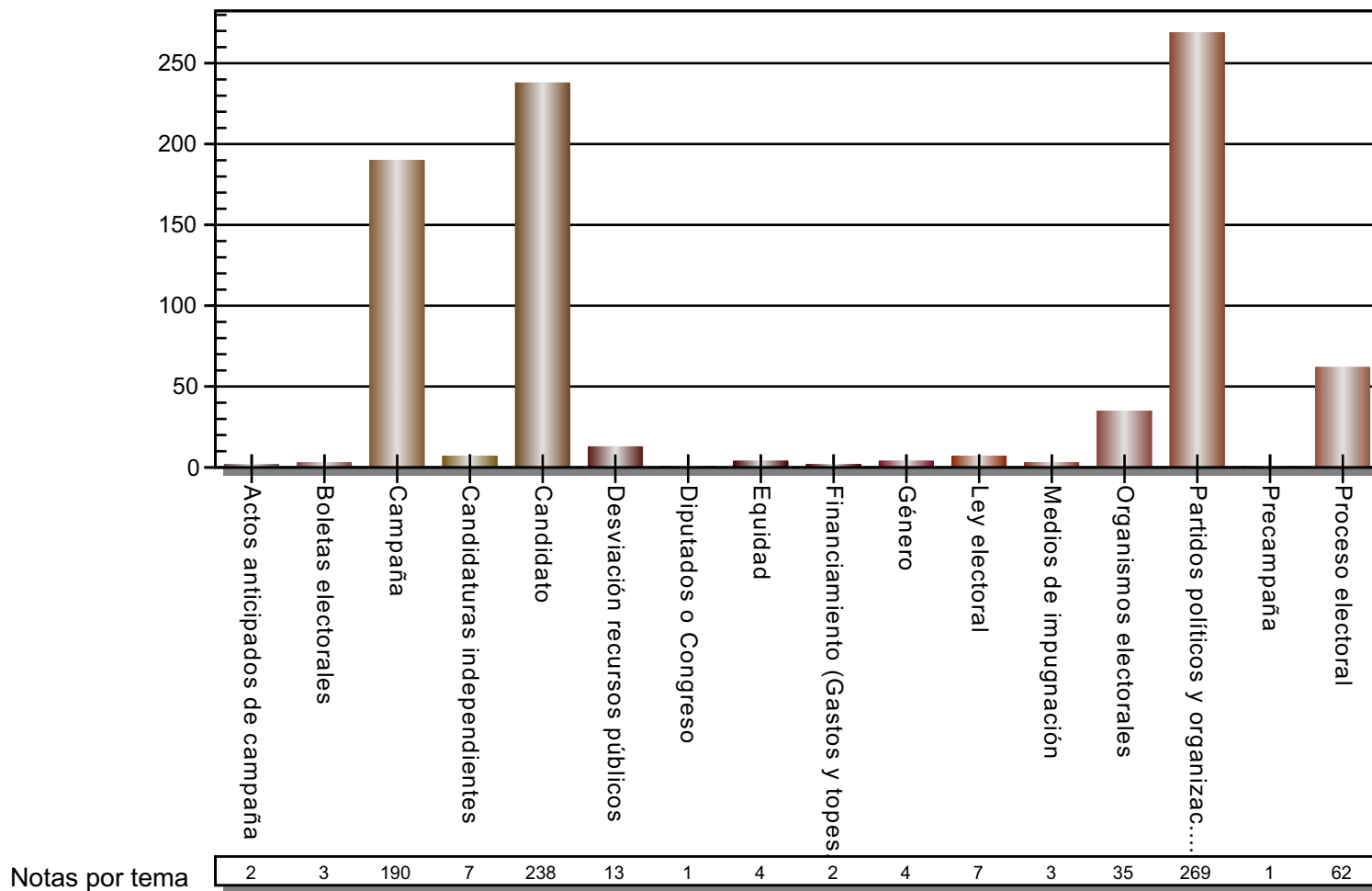


Notas con fuente de Organismo electoral



Base: 18 notas

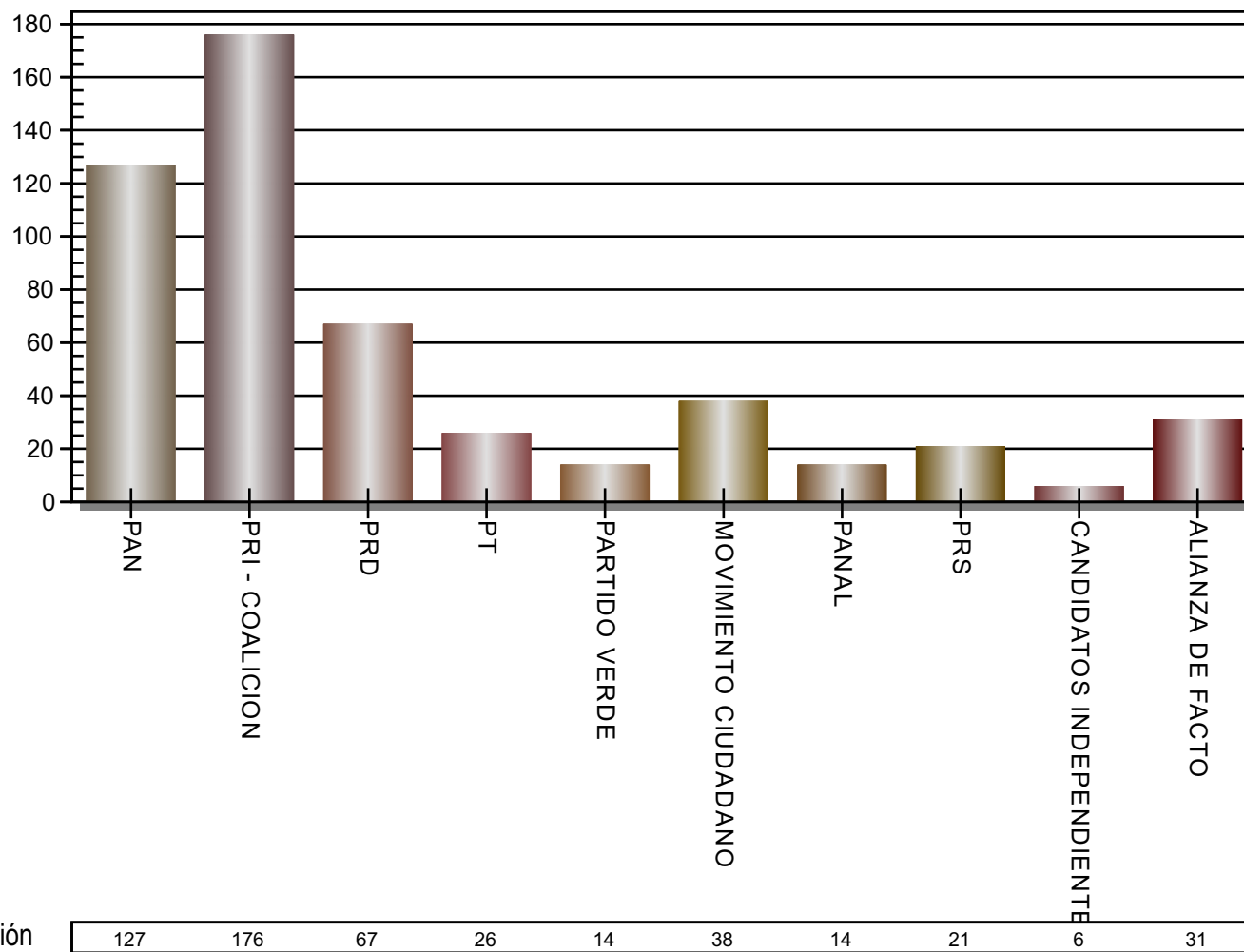
Temas en portales de Internet



Temas y tendencias

Tema	Notas	Positiva	Neutra	Negativa
Actos anticipados de campaña	2	50.00 %	-	50.00 %
Boletas electorales	3	33.33 %	33.33 %	33.33 %
Campaña	190	22.11 %	71.58 %	6.32 %
Candidaturas independientes	7	28.57 %	42.86 %	28.57 %
Candidato	238	39.92 %	47.48 %	12.61 %
Desviación recursos públicos	13	-	-	100.00 %
Diputados o Congreso	1	-	100.00 %	-
Equidad	4	-	50.00 %	50.00 %
Financiamiento (Gastos y topes de campaña)	2	-	50.00 %	50.00 %
Género	4	75.00 %	-	25.00 %
Ley electoral	7	14.29 %	42.86 %	42.86 %
Medios de impugnación	3	-	100.00 %	-
Organismos electorales	35	-	94.29 %	5.71 %
Partidos políticos y organizaciones	269	8.18 %	79.18 %	12.64 %
Precampaña	1	-	100.00 %	-
Proceso electoral	62	-	96.77 %	3.23 %

Temas o mención



Tema o mención y tendencias en Portales de Internet

Tema o mención	Notas	Positiva	Neutra	Negativa
PAN	127	11.02 %	79.53 %	9.45 %
PRI - COALICION	176	7.39 %	72.16 %	20.45 %
PRD	67	7.46 %	83.58 %	8.96 %
PT	26	3.85 %	84.62 %	11.54 %
PARTIDO VERDE	14	7.14 %	92.86 %	-
MOVIMIENTO CIUDADANO	38	-	84.21 %	15.79 %
PANAL	14	7.14 %	92.86 %	-
PRS	21	-	95.24 %	4.76 %
CANDIDATOS INDEPENDIENTES	6	16.67 %	50.00 %	33.33 %
ALIANZA DE FACTO	31	12.90 %	83.87 %	3.23 %