



Instituto Estatal Electoral de Nayarit

ELECCIONES NAYARIT 2014

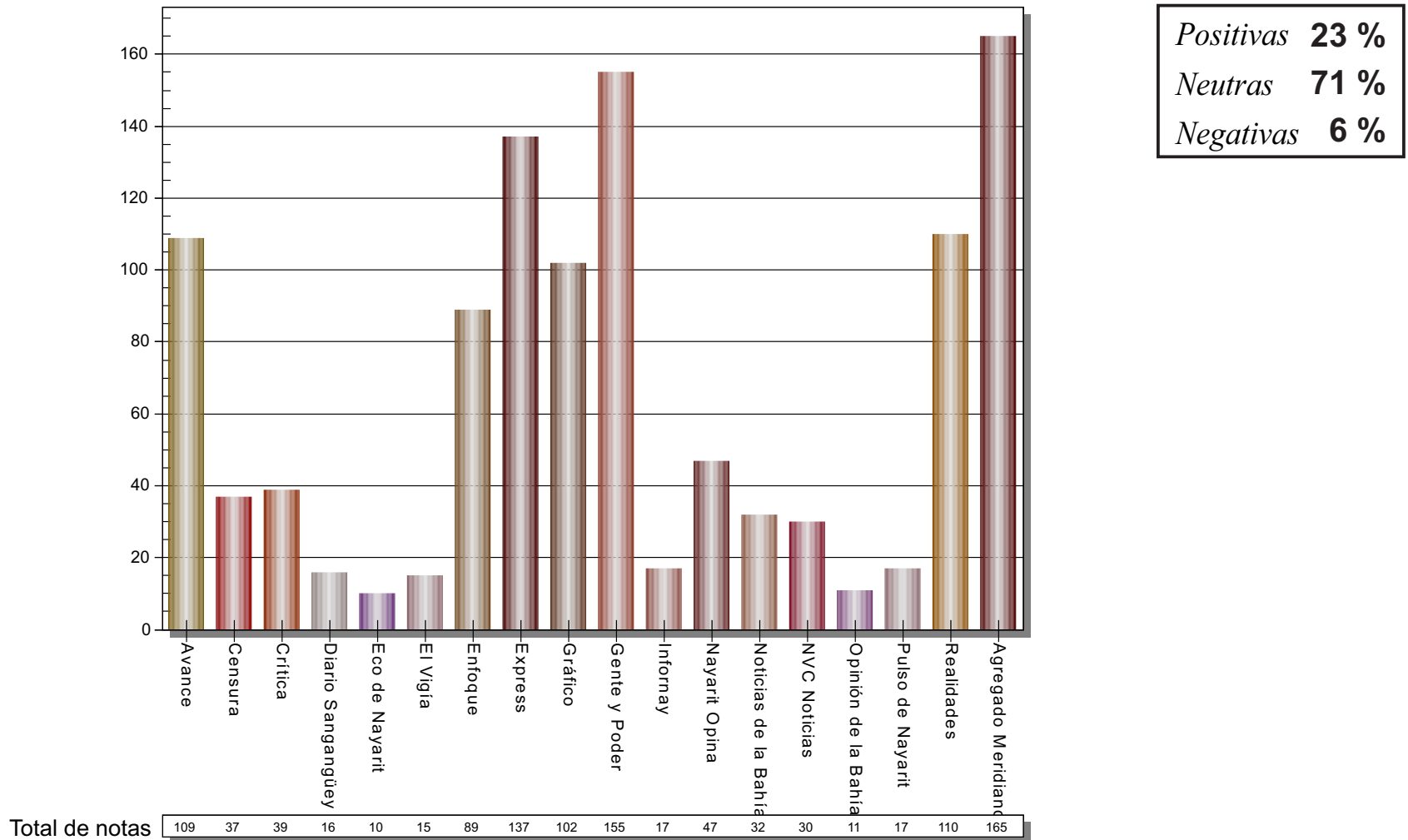
Monitoreo de Medios

Semana 24

Del 16 al 22 de junio

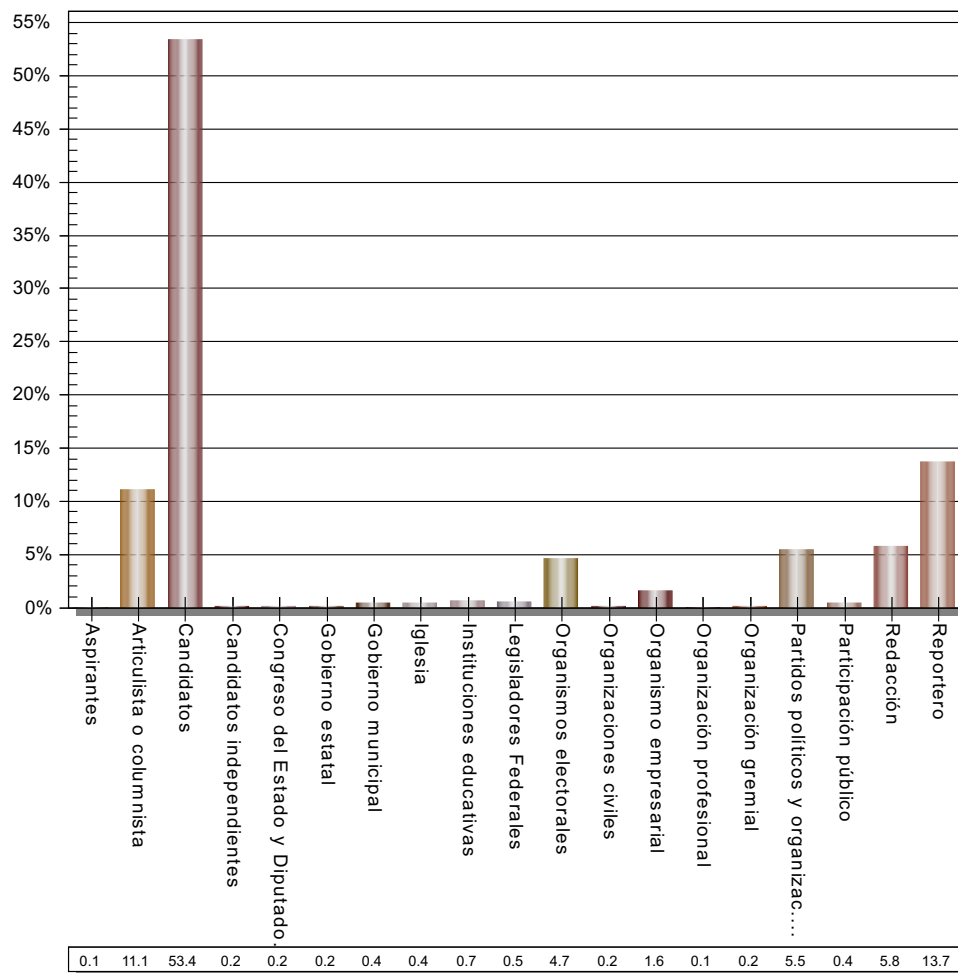
Prensa escrita

Base: 1136 notas

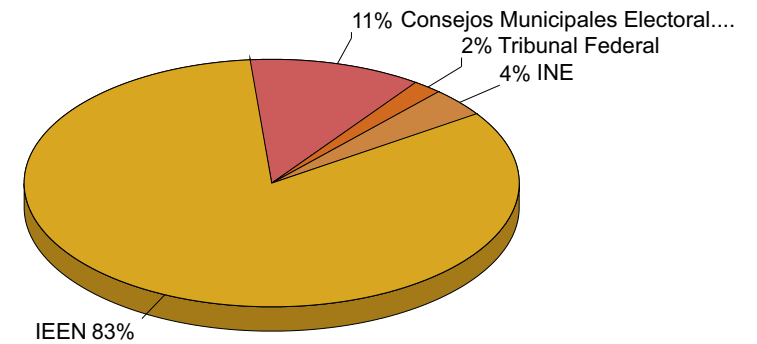


Fuentes

Base: 1136 notas

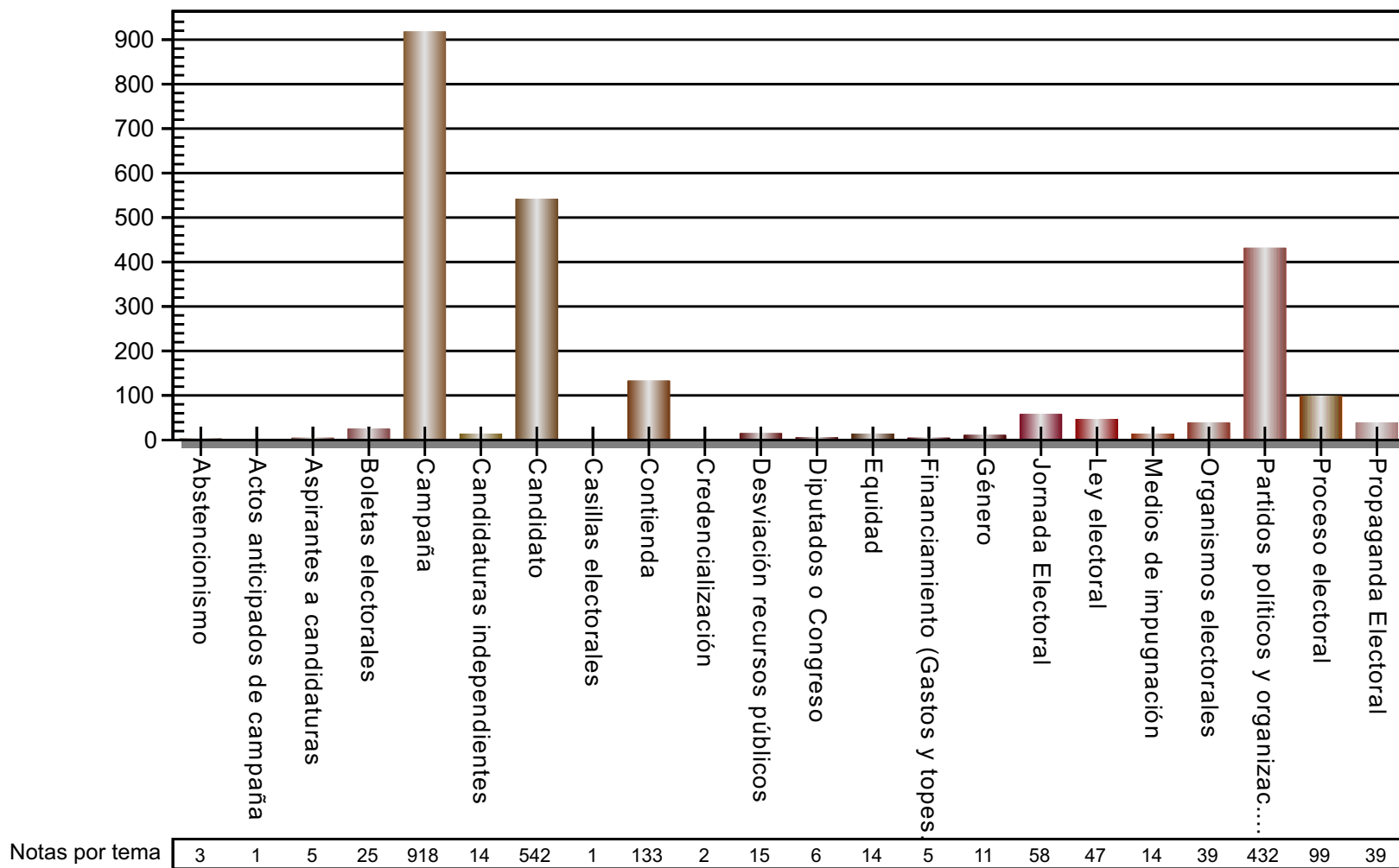


Notas con fuente de Organismo electoral



Base: 53 notas

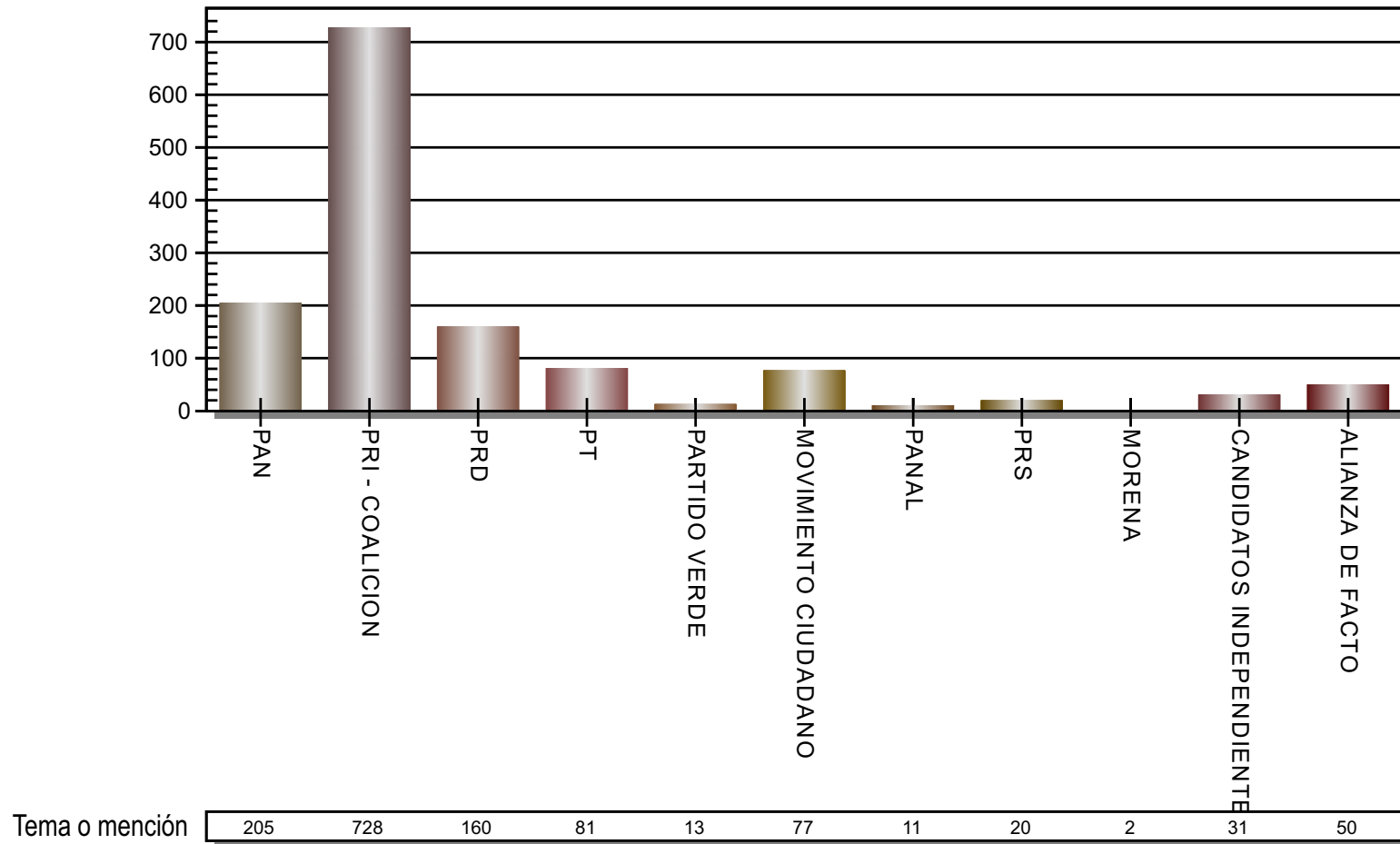
Temas en prensa escrita



Temas y tendencias

Tema	Notas	Positiva	Neutra	Negativa
Abstencionismo	3	-	66.67 %	33.33 %
Actos anticipados de campaña	1	-	100.00 %	-
Aspirantes a candidaturas	5	-	100.00 %	-
Boletas electorales	25	-	100.00 %	-
Campaña	918	23.64 %	73.64 %	2.72 %
Candidaturas independientes	14	14.29 %	28.57 %	57.14 %
Candidato	542	50.18 %	40.77 %	9.04 %
Casillas electorales	1	-	100.00 %	-
Contienda	133	13.53 %	81.20 %	5.26 %
Credencialización	2	-	100.00 %	-
Desviación recursos públicos	15	-	6.67 %	93.33 %
Diputados o Congreso	6	-	83.33 %	16.67 %
Equidad	14	-	100.00 %	-
Financiamiento (Gastos y topes de campaña)	5	-	60.00 %	40.00 %
Género	11	9.09 %	72.73 %	18.18 %
Jornada Electoral	58	3.45 %	93.10 %	3.45 %
Ley electoral	47	-	95.74 %	4.26 %
Medios de impugnación	14	-	71.43 %	28.57 %
Organismos electorales	39	-	97.44 %	2.56 %
Partidos políticos y organizaciones	432	58.80 %	27.78 %	13.43 %
Proceso electoral	99	-	94.95 %	5.05 %
Propaganda Electoral	39	2.56 %	48.72 %	48.72 %

Prensa escrita por Tema o mención

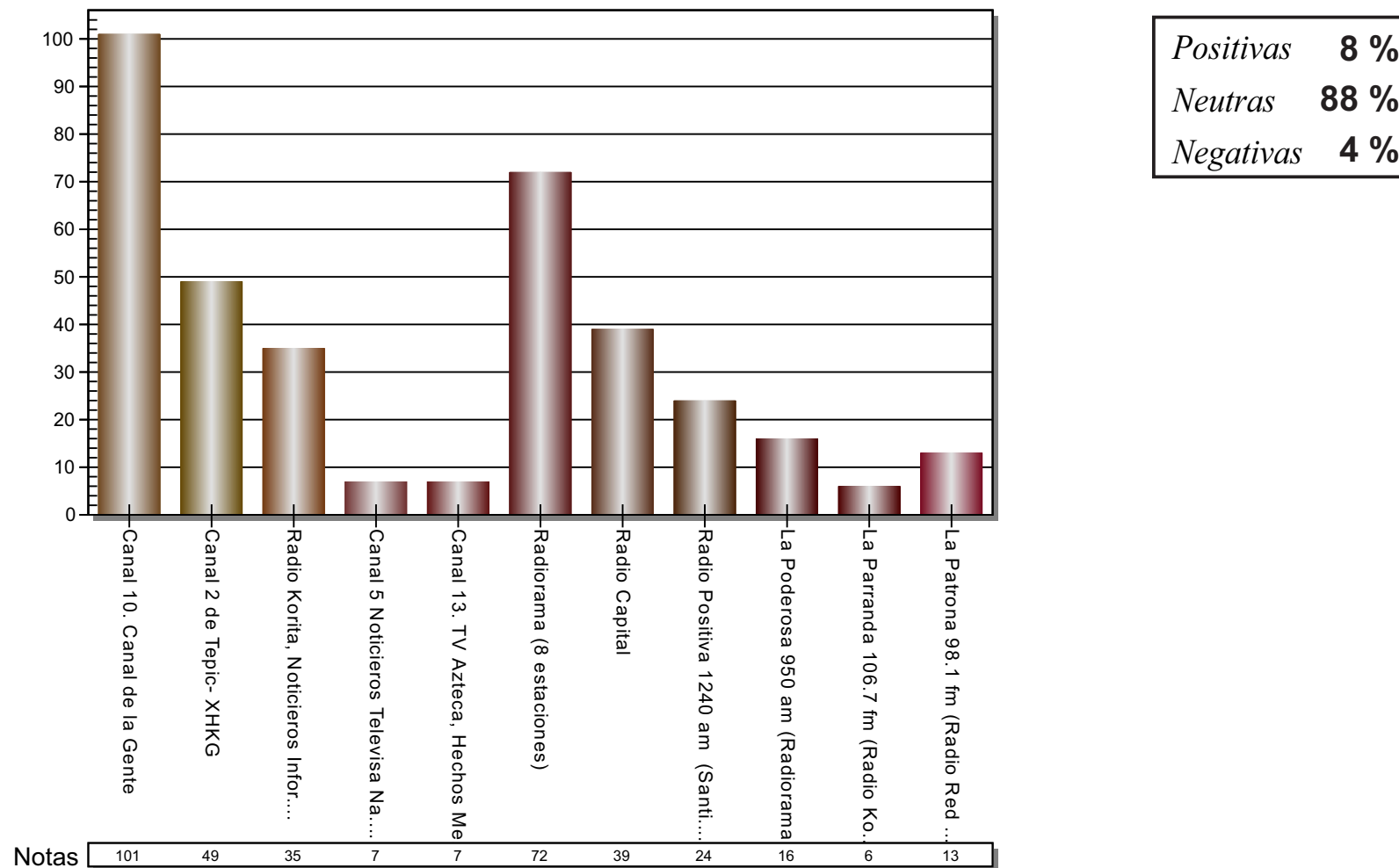


Tema o mención y tendencias en Prensa Escrita

Tema o mención	Notas	Positiva	Neutra	Negativa
PAN	205	19.02 %	47.80 %	33.17 %
PRI - COALICION	728	31.46 %	64.97 %	3.57 %
PRD	160	21.25 %	48.13 %	30.63 %
PT	81	23.46 %	72.84 %	3.70 %
PARTIDO VERDE	13	7.69 %	92.31 %	-
MOVIMIENTO CIUDADANO	77	32.47 %	61.04 %	6.49 %
PANAL	11	9.09 %	90.91 %	-
PRS	20	10.00 %	80.00 %	10.00 %
MORENA	2	-	100.00 %	-
CANDIDATOS INDEPENDIENTES	31	12.90 %	61.29 %	25.81 %
ALIANZA DE FACTO	50	4.00 %	94.00 %	2.00 %
Total incidencias	1016	27.77 %	57.64 %	9.75 %

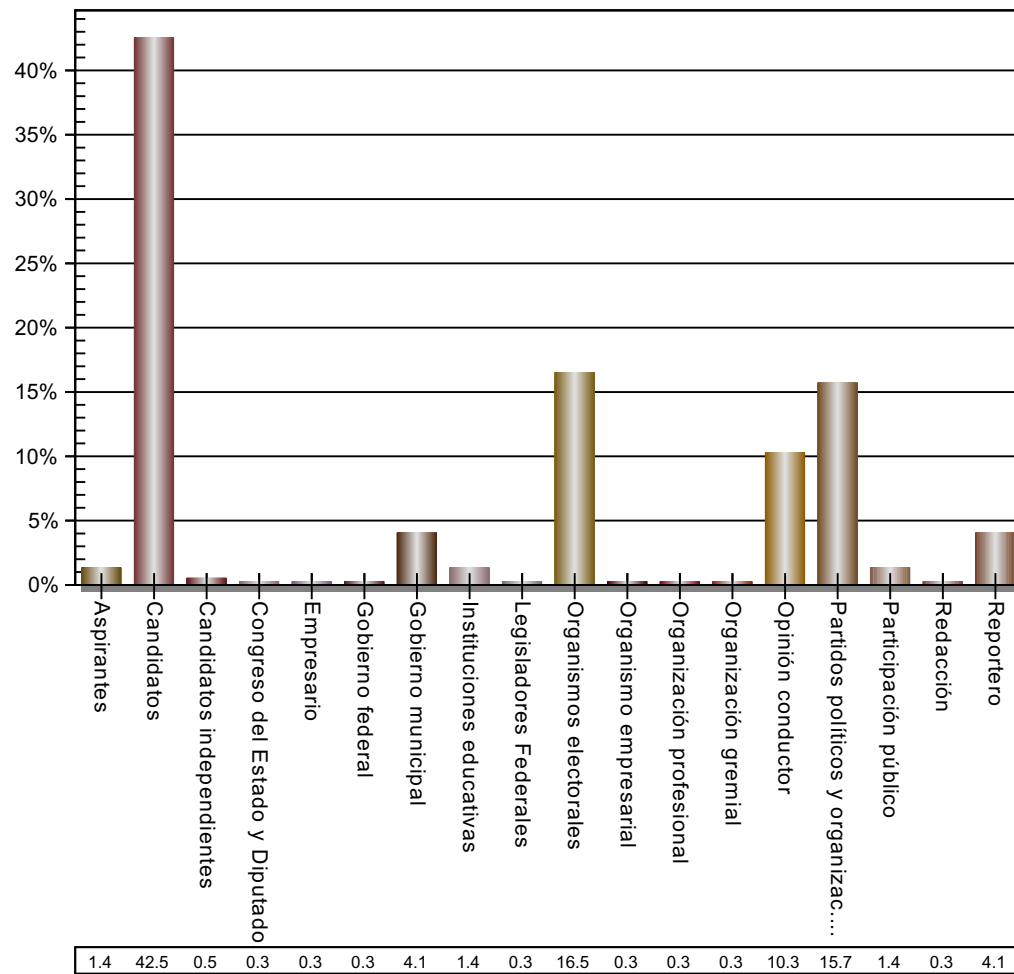
Medios electrónicos

Base: 369 notas

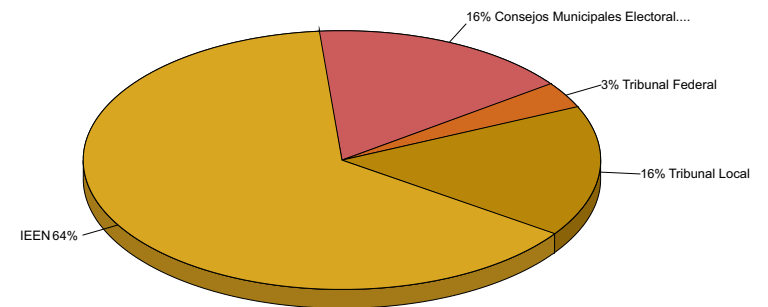


Total de notas por Fuente

Base: 369 notas

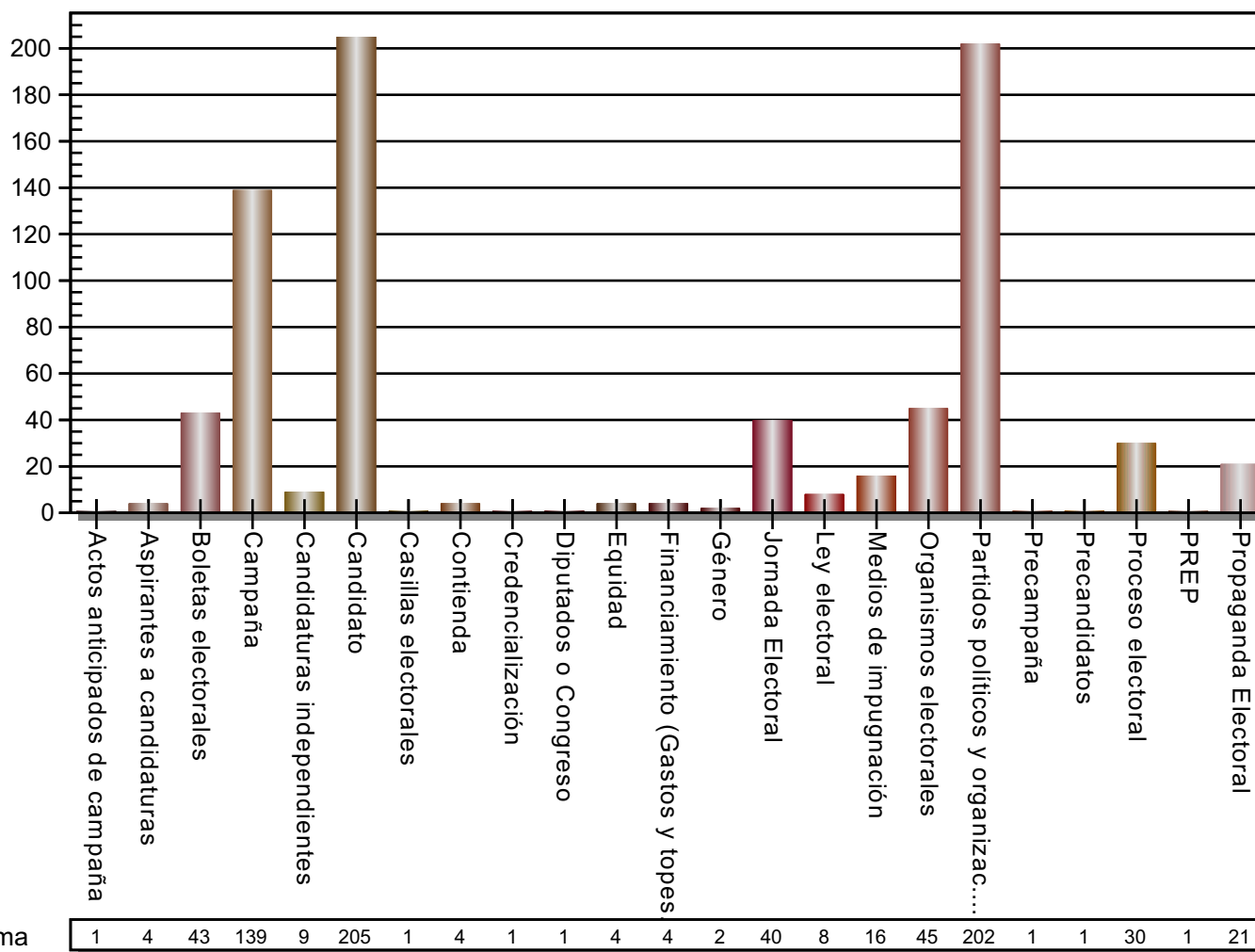


Notas con fuente de Organismo electoral



Base: 61 notas

Medios electrónicos por Tema

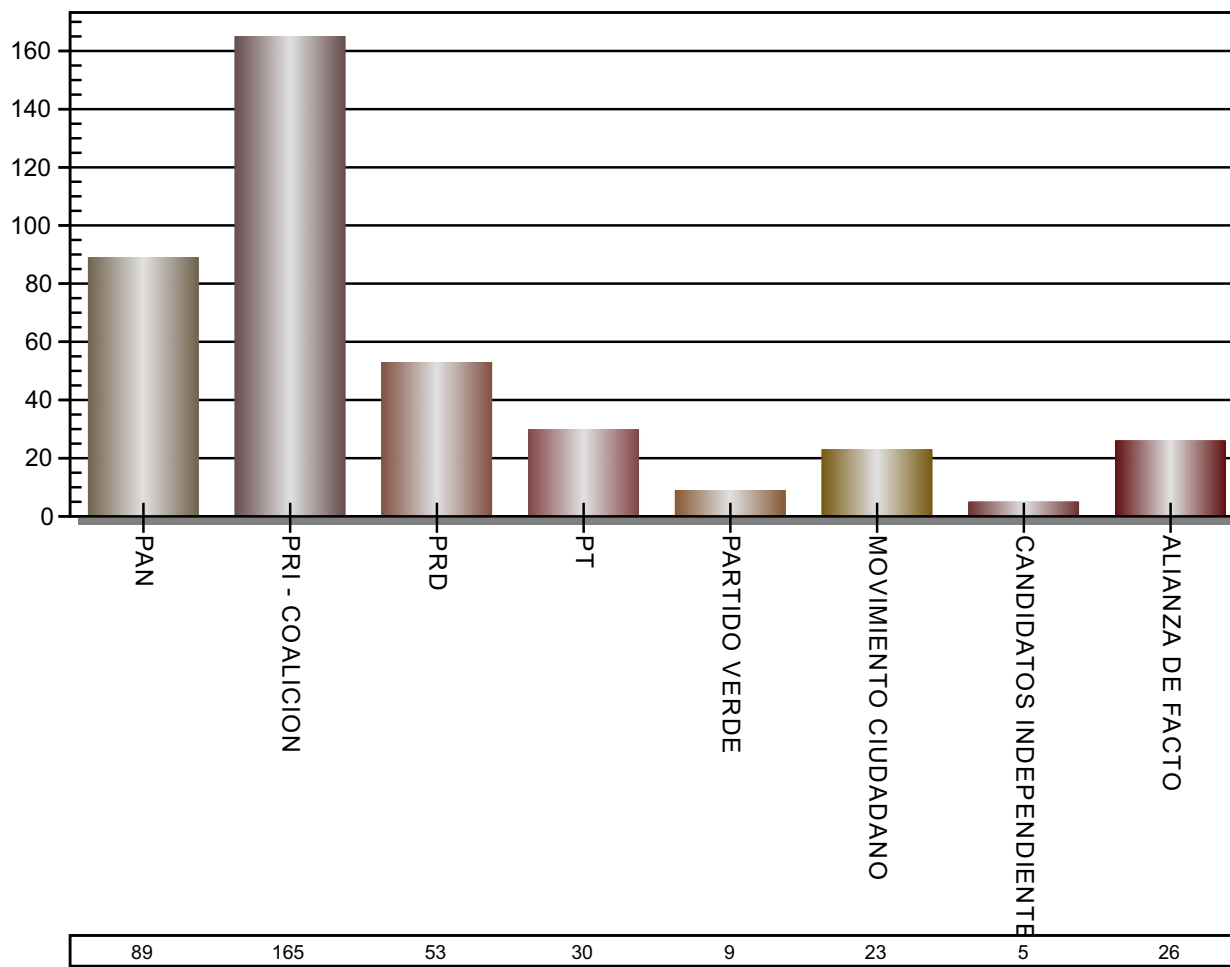


Notas por tema

Temas y tendencias

Tema	Notas	Positiva	Neutra	Negativa
Actos anticipados de campaña	1	-	100.00 %	-
Aspirantes a candidaturas	4	-	100.00 %	-
Boletas electorales	43	2.33 %	97.67 %	-
Campaña	139	20.14 %	76.98 %	2.88 %
Candidaturas independientes	9	22.22 %	66.67 %	11.11 %
Candidato	205	18.54 %	72.20 %	9.27 %
Casillas electorales	1	-	100.00 %	-
Contienda	4	25.00 %	75.00 %	-
Credencialización	1	-	-	100.00 %
Diputados o Congreso	1	-	100.00 %	-
Equidad	4	50.00 %	50.00 %	-
Financiamiento (Gastos y topes de campaña)	4	-	75.00 %	25.00 %
Género	2	100.00 %	-	-
Jornada Electoral	40	2.50 %	97.50 %	-
Ley electoral	8	-	100.00 %	-
Medios de impugnación	16	-	93.75 %	6.25 %
Organismos electorales	45	-	97.78 %	2.22 %
Partidos políticos y organizaciones	202	11.39 %	83.17 %	5.45 %
Precampaña	1	-	100.00 %	-
Precandidatos	1	-	100.00 %	-
Proceso electoral	30	3.33 %	93.33 %	3.33 %
PREP	1	-	100.00 %	-
Propaganda Electoral	21	-	66.67 %	33.33 %

Medios electrónicos por Tema o mención

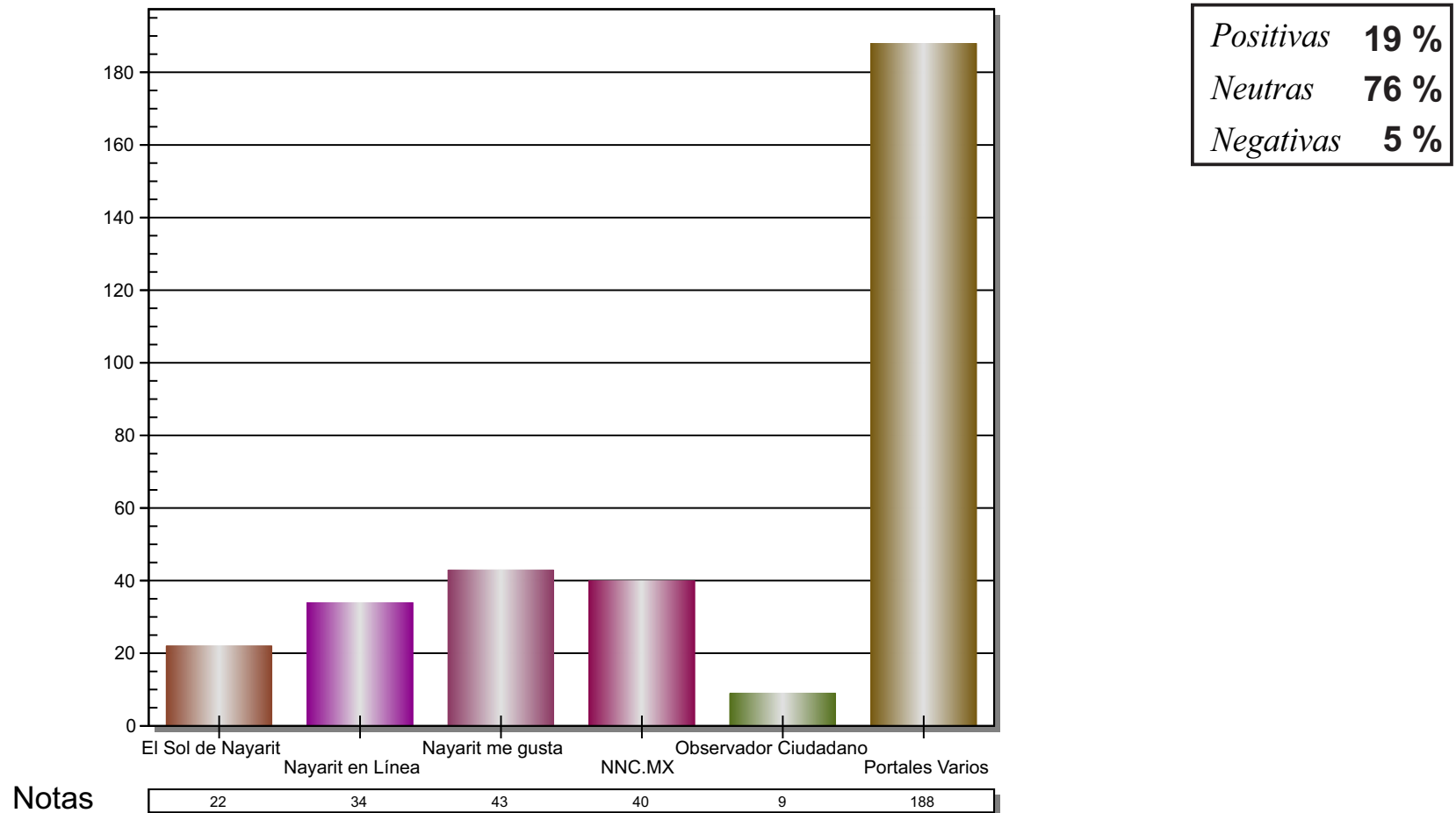


Tema o mención y tendencias en medios electrónicos

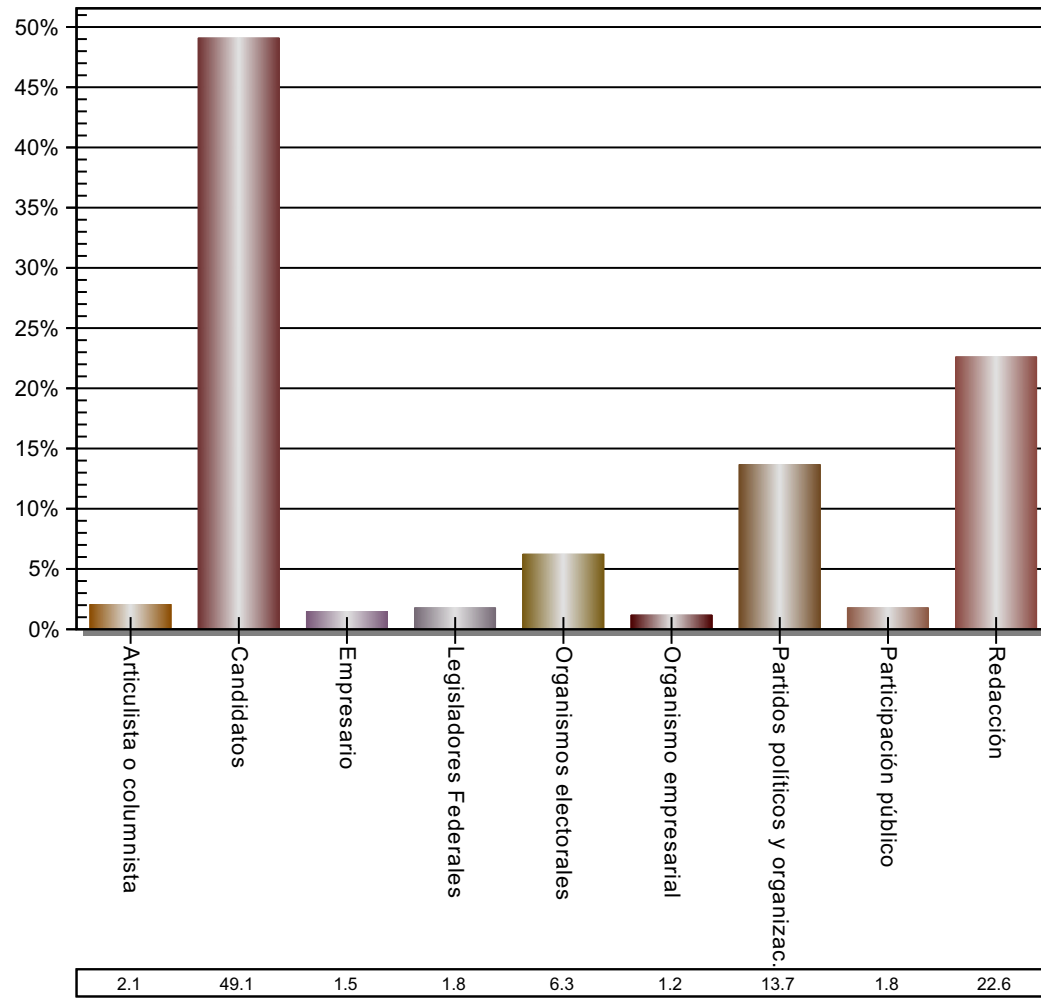
Tema o mención	Notas	Positiva	Neutra	Negativa
PAN	89	2.25 %	69.66 %	28.09 %
PRI - COALICION	165	15.76 %	76.36 %	7.88 %
PRD	53	7.55 %	60.38 %	32.08 %
PT	30	26.67 %	70.00 %	3.33 %
PARTIDO VERDE	9	11.11 %	88.89 %	-
MOVIMIENTO CIUDADANO	23	4.35 %	95.65 %	-
CANDIDATOS INDEPENDIENTES	5	80.00 %	20.00 %	-
ALIANZA DE FACTO	26	7.69 %	73.08 %	19.23 %

Portales de Internet

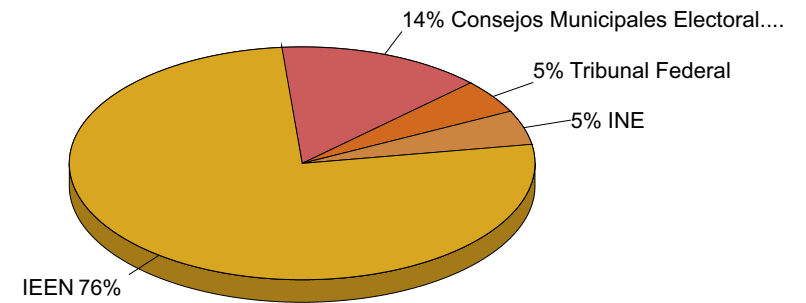
Base: 336 notas



Fuentes

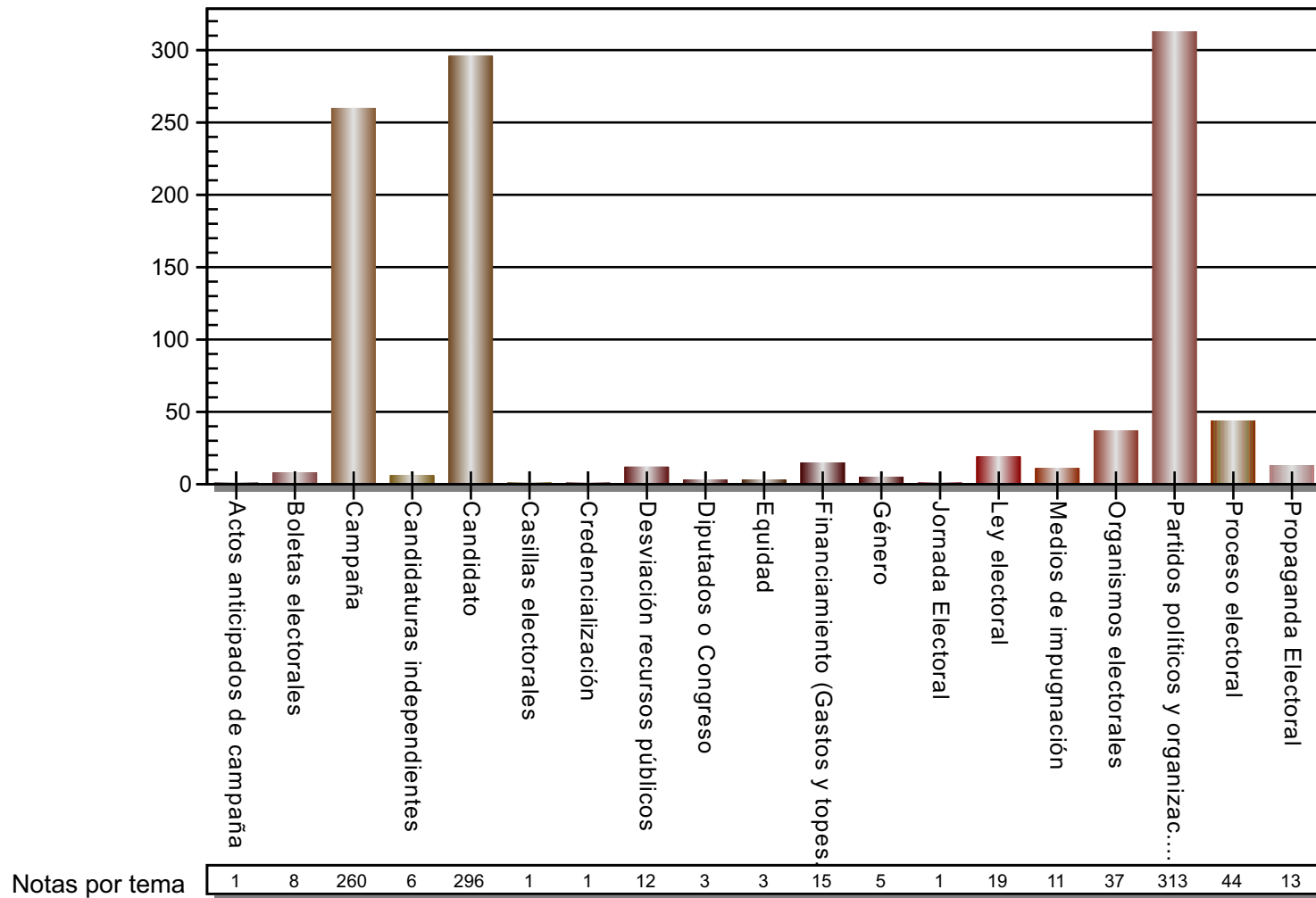


Notas con fuente de Organismo electoral



Base: 21 notas

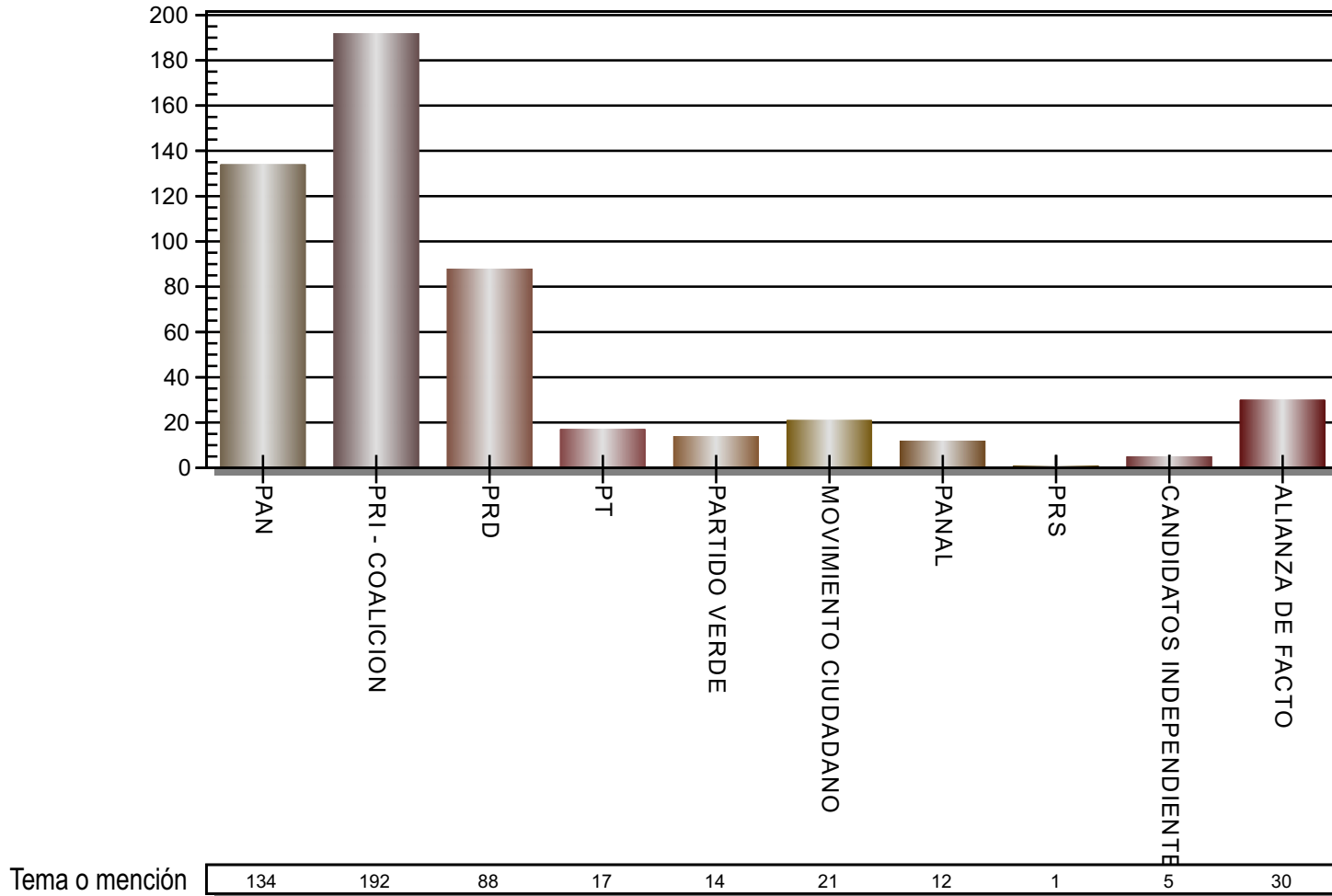
Temas en portales de Internet



Temas y tendencias

Tema	Notas	Positiva	Neutra	Negativa
Actos anticipados de campaña	1	100.00 %	-	-
Boletas electorales	8	12.50 %	87.50 %	-
Campaña	260	10.38 %	85.00 %	4.62 %
Candidaturas independientes	6	33.33 %	16.67 %	50.00 %
Candidato	296	28.38 %	62.16 %	9.46 %
Casillas electorales	1	-	100.00 %	-
Credencialización	1	100.00 %	-	-
Desviación recursos públicos	12	8.33 %	8.33 %	83.33 %
Diputados o Congreso	3	-	100.00 %	-
Equidad	3	66.67 %	33.33 %	-
Financiamiento (Gastos y topes de campaña)	15	20.00 %	33.33 %	46.67 %
Género	5	60.00 %	40.00 %	-
Jornada Electoral	1	-	100.00 %	-
Ley electoral	19	5.26 %	78.95 %	15.79 %
Medios de impugnación	11	-	72.73 %	27.27 %
Organismos electorales	37	8.11 %	86.49 %	5.41 %
Partidos políticos y organizaciones	313	2.88 %	90.10 %	7.03 %
Proceso electoral	44	6.82 %	93.18 %	-
Propaganda Electoral	13	7.69 %	38.46 %	53.85 %

Temas o mención



Tema o mención y tendencias en Portales de Internet

Tema o mención	Notas	Positiva	Neutra	Negativa
PAN	134	0.75 %	86.57 %	12.69 %
PRI - COALICION	192	5.21 %	77.08 %	17.71 %
PRD	88	2.27 %	80.68 %	17.05 %
PT	17	11.76 %	88.24 %	-
PARTIDO VERDE	14	14.29 %	71.43 %	14.29 %
MOVIMIENTO CIUDADANO	21	-	100.00 %	-
PANAL	12	8.33 %	75.00 %	16.67 %
PRS	1	-	-	100.00 %
CANDIDATOS INDEPENDIENTES	5	20.00 %	20.00 %	60.00 %
ALIANZA DE FACTO	30	3.33 %	73.33 %	23.33 %