



**Instituto Estatal Electoral de Nayarit**

# **ELECCIONES NAYARIT 2014**

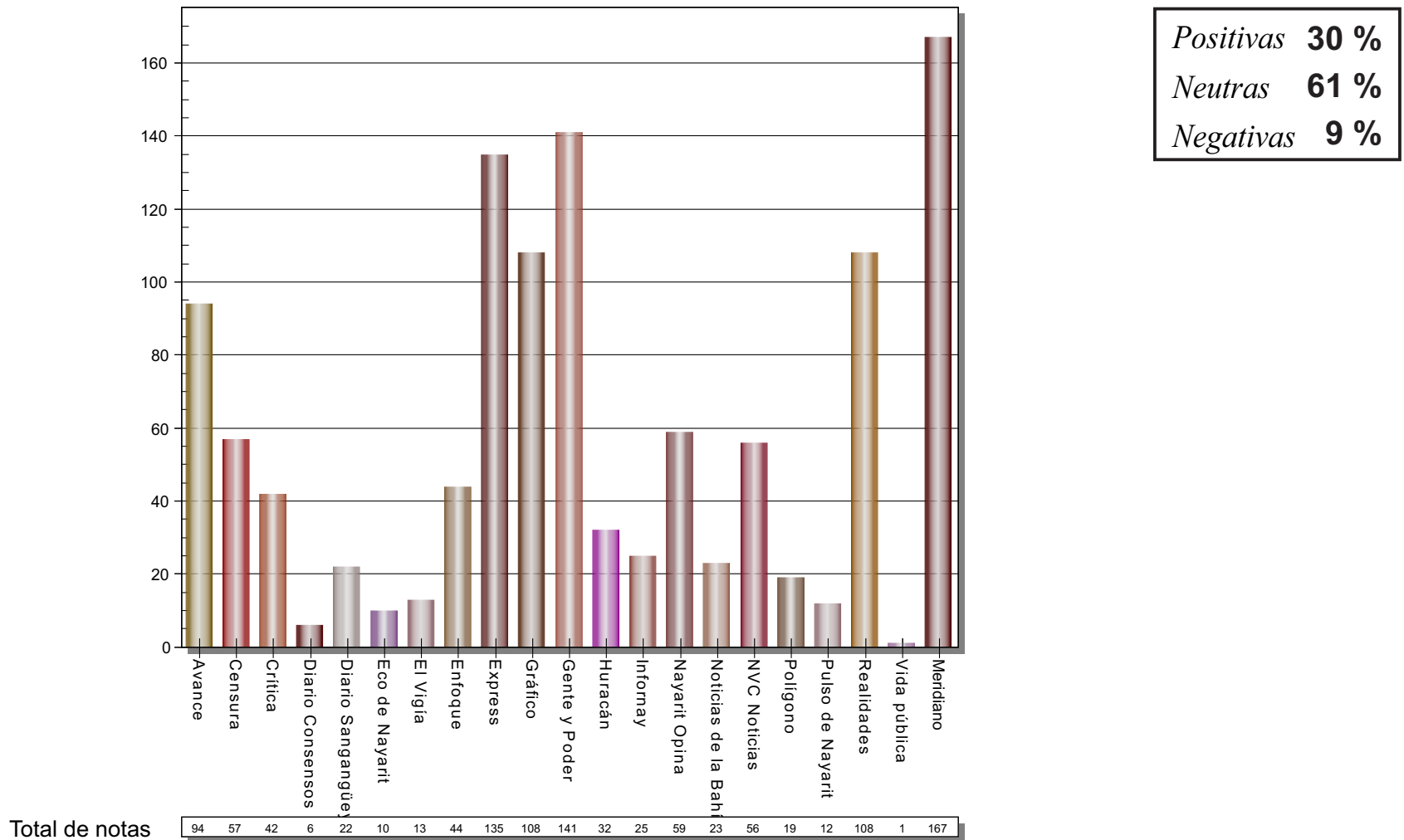
*Monitoreo de Medios*

*Semana 23*

Del 9 al 15 de junio

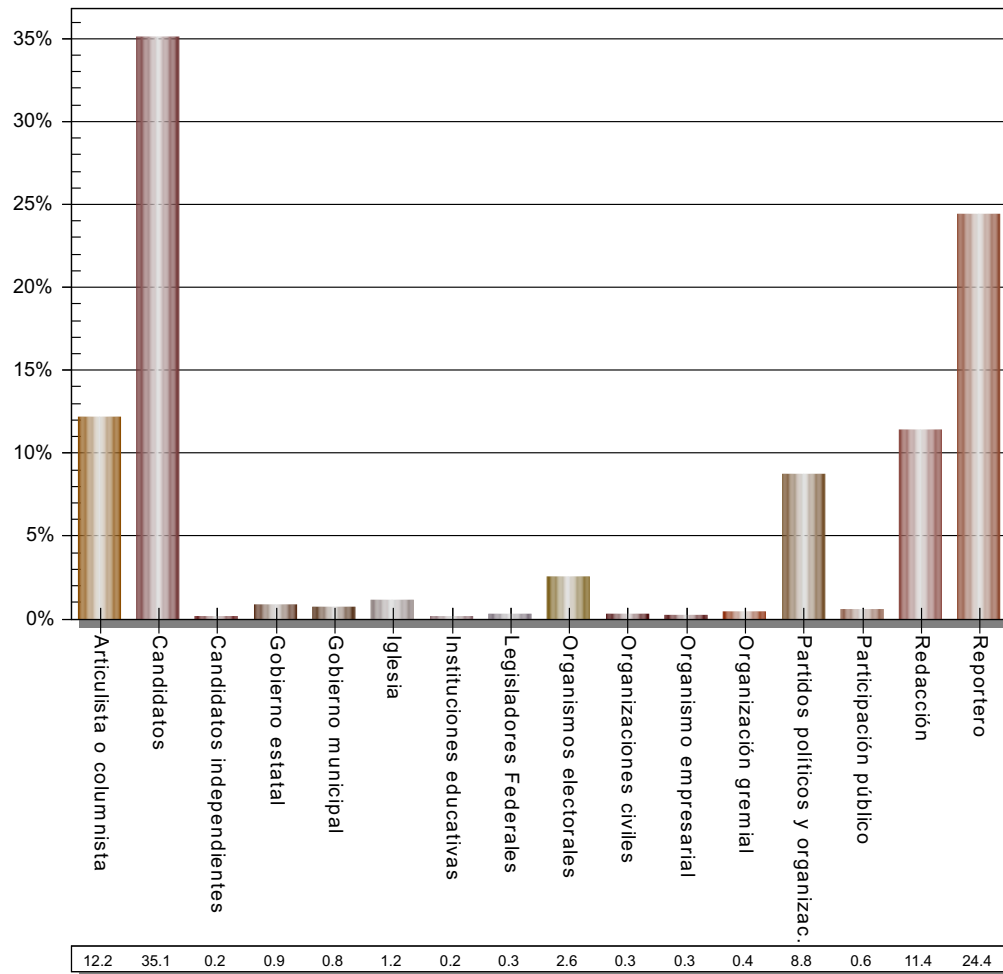
## Prensa escrita

Base: 1174 notas

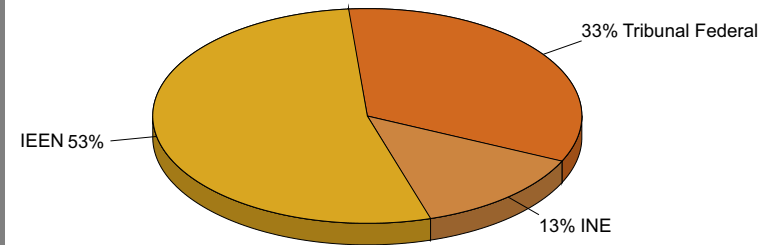


## Fuentes

Base: 1174 notas

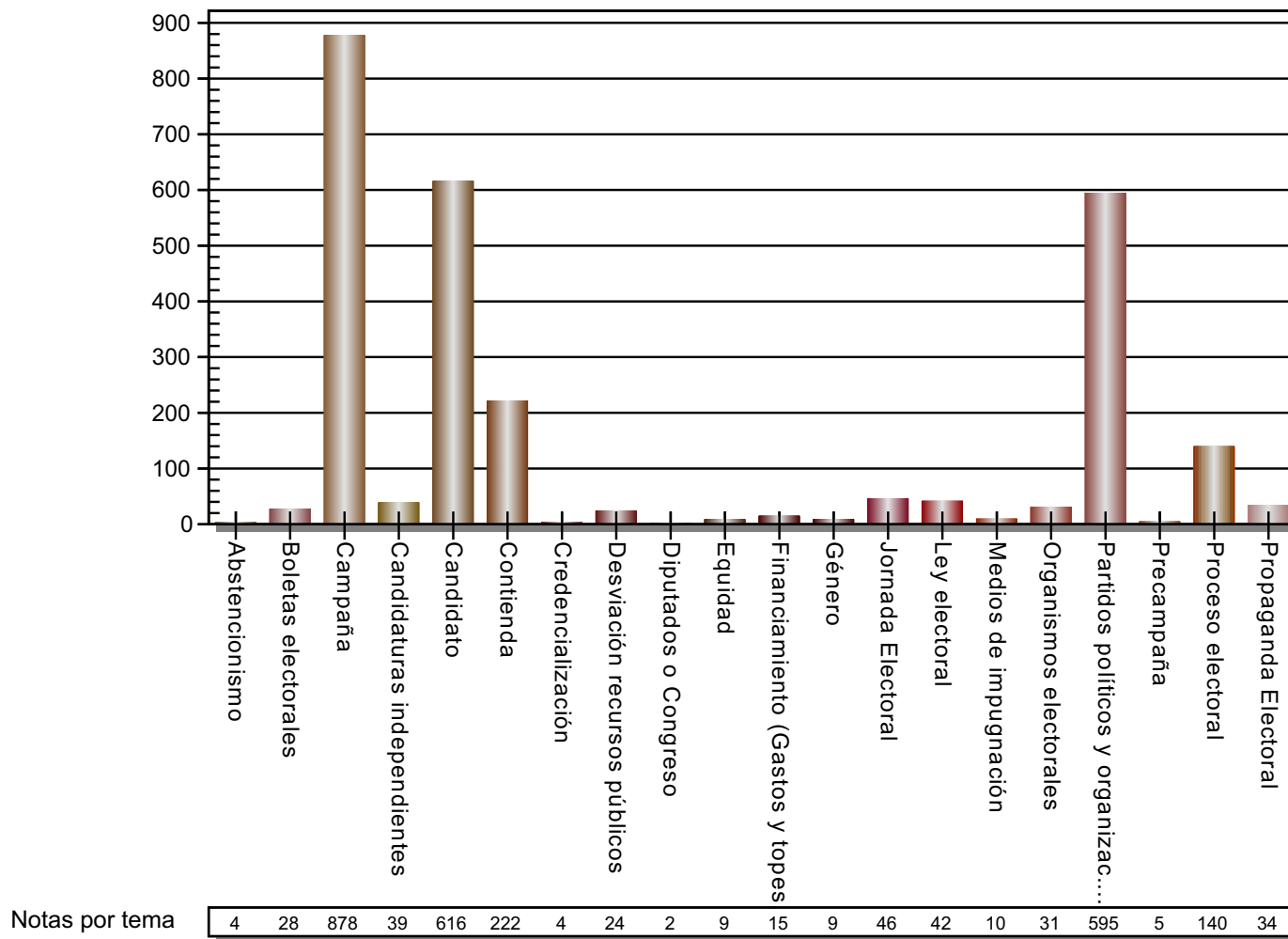


Notas con fuente de Organismo electoral



Base: 30 notas

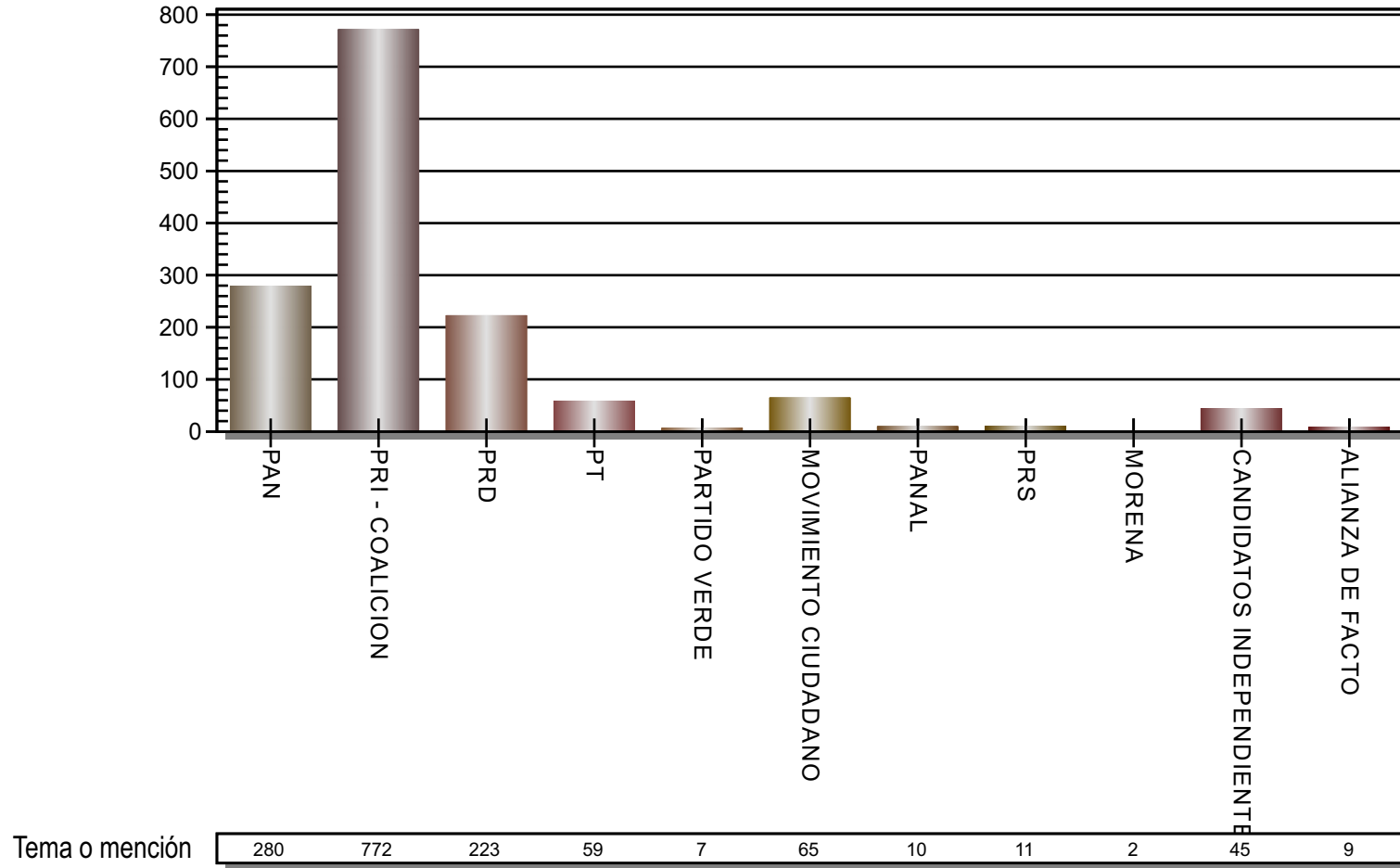
## Temas en prensa escrita



## Temas y tendencias

Tema	Notas	Positiva	Neutra	Negativa
Abstencionismo	4	-	100.00 %	-
Boletas electorales	28	3.57 %	89.29 %	7.14 %
Campaña	878	8.54 %	87.13 %	4.33 %
Candidaturas independientes	39	15.38 %	43.59 %	41.03 %
Candidato	616	52.44 %	35.71 %	11.85 %
Contienda	222	4.95 %	89.19 %	5.86 %
Credencialización	4	-	75.00 %	25.00 %
Desviación recursos públicos	24	-	20.83 %	79.17 %
Diputados o Congreso	2	-	100.00 %	-
Equidad	9	-	55.56 %	44.44 %
Financiamiento (Gastos y topes de campaña)	15	-	46.67 %	53.33 %
Género	9	22.22 %	44.44 %	33.33 %
Jornada Electoral	46	-	89.13 %	10.87 %
Ley electoral	42	2.38 %	97.62 %	-
Medios de impugnación	10	-	60.00 %	40.00 %
Organismos electorales	31	3.23 %	80.65 %	16.13 %
Partidos políticos y organizaciones	595	54.96 %	26.55 %	18.49 %
Precampaña	5	-	100.00 %	-
Proceso electoral	140	-	97.14 %	2.86 %
Propaganda Electoral	34	-	20.59 %	79.41 %

## Prensa escrita por Tema o mención

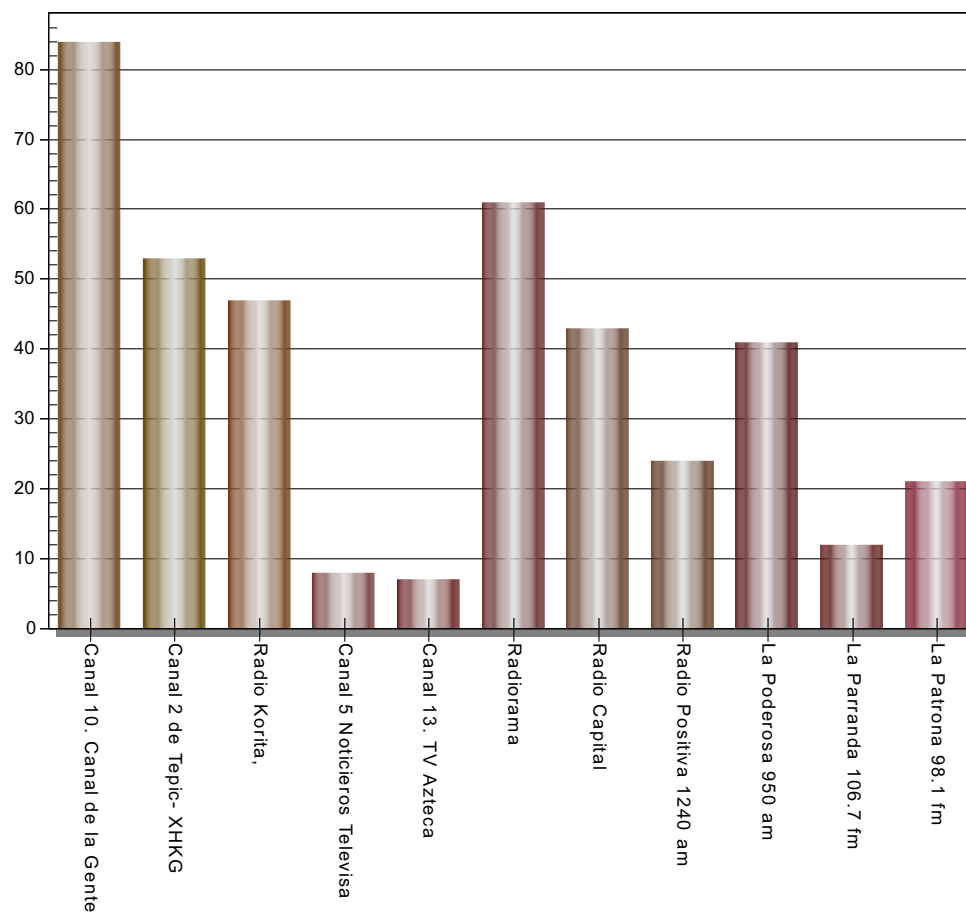


## Tema o mención y tendencias en Prensa Escrita

Tema o mención	Notas	Positiva	Neutra	Negativa
PAN	280	17.86 %	40.36 %	41.79 %
PRI - COALICION	772	40.28 %	53.76 %	5.96 %
PRD	223	20.18 %	38.12 %	41.70 %
PT	59	30.51 %	54.24 %	15.25 %
PARTIDO VERDE	7	14.29 %	57.14 %	28.57 %
MOVIMIENTO CIUDADANO	65	40.00 %	50.77 %	9.23 %
PANAL	10	10.00 %	60.00 %	30.00 %
PRS	11	9.09 %	45.45 %	45.45 %
MORENA	2	-	100.00 %	-
CANDIDATOS INDEPENDIENTES	45	13.33 %	40.00 %	46.67 %
ALIANZA DE FACTO	9	-	88.89 %	11.11 %


## Medios electrónicos

Base: 402 notas



Positivas	13 %
Neutras	79 %
Negativas	8 %

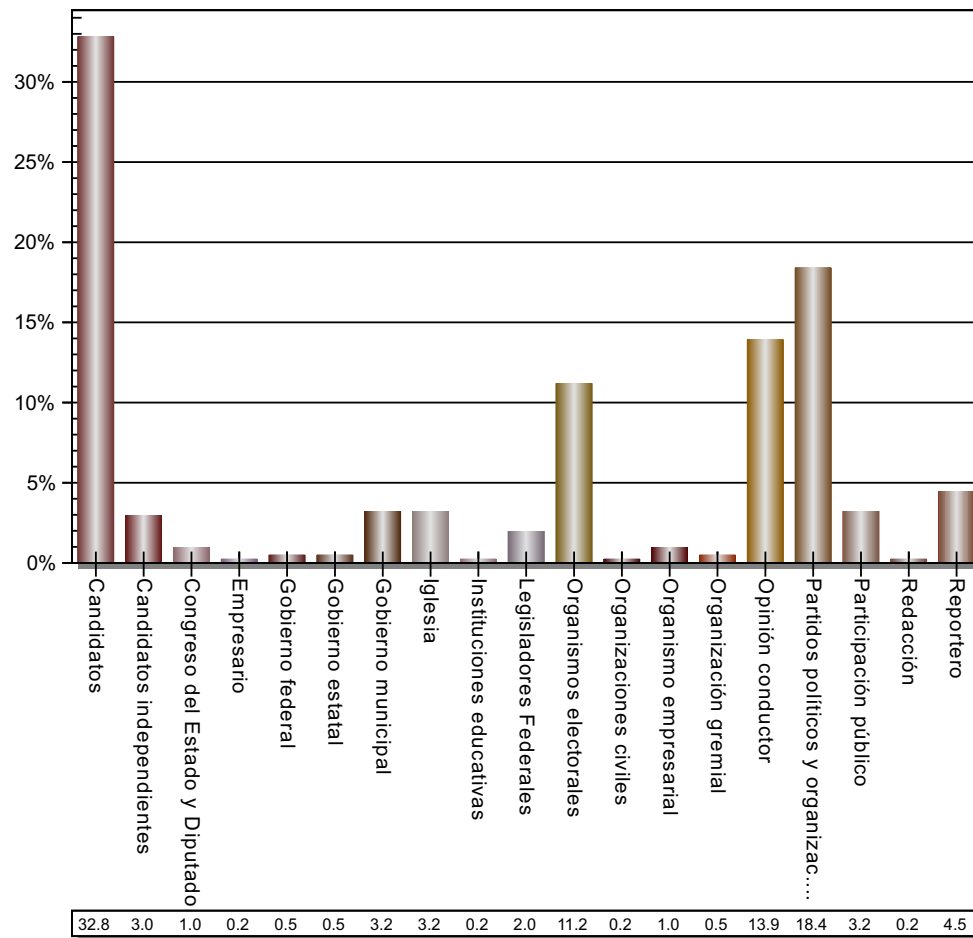
Notas



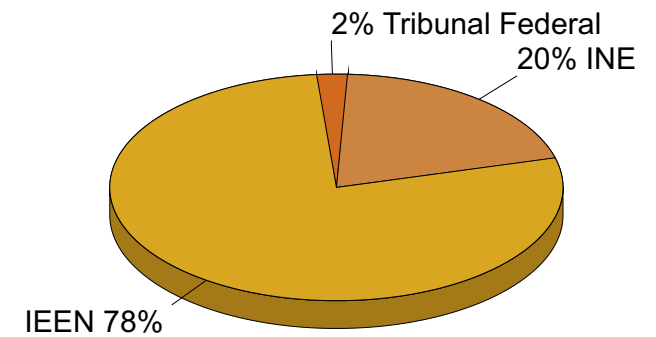


## Total de notas por Fuente

Base: 402 notas

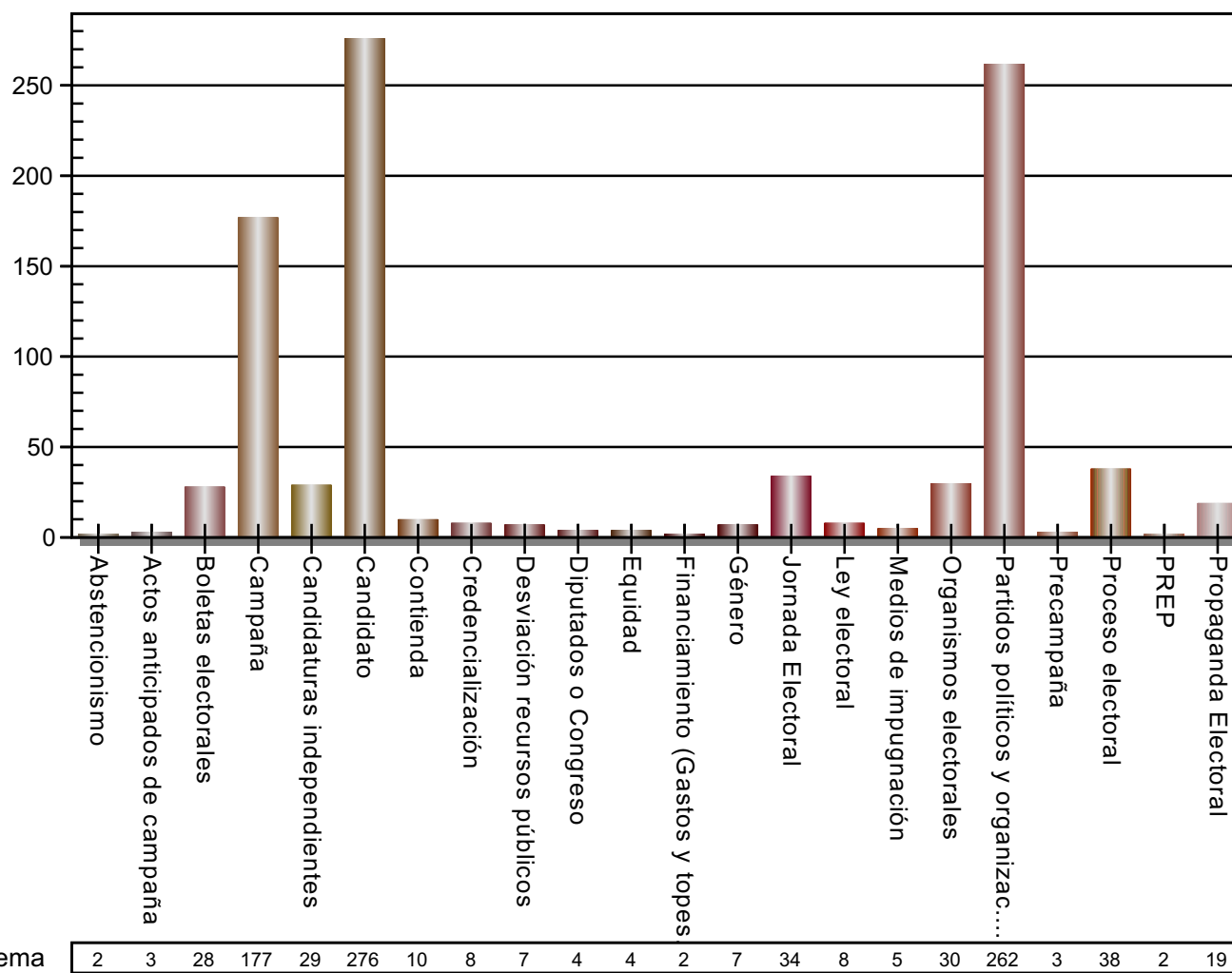


### Notas con fuente de Organismo electoral



Base: 45 notas

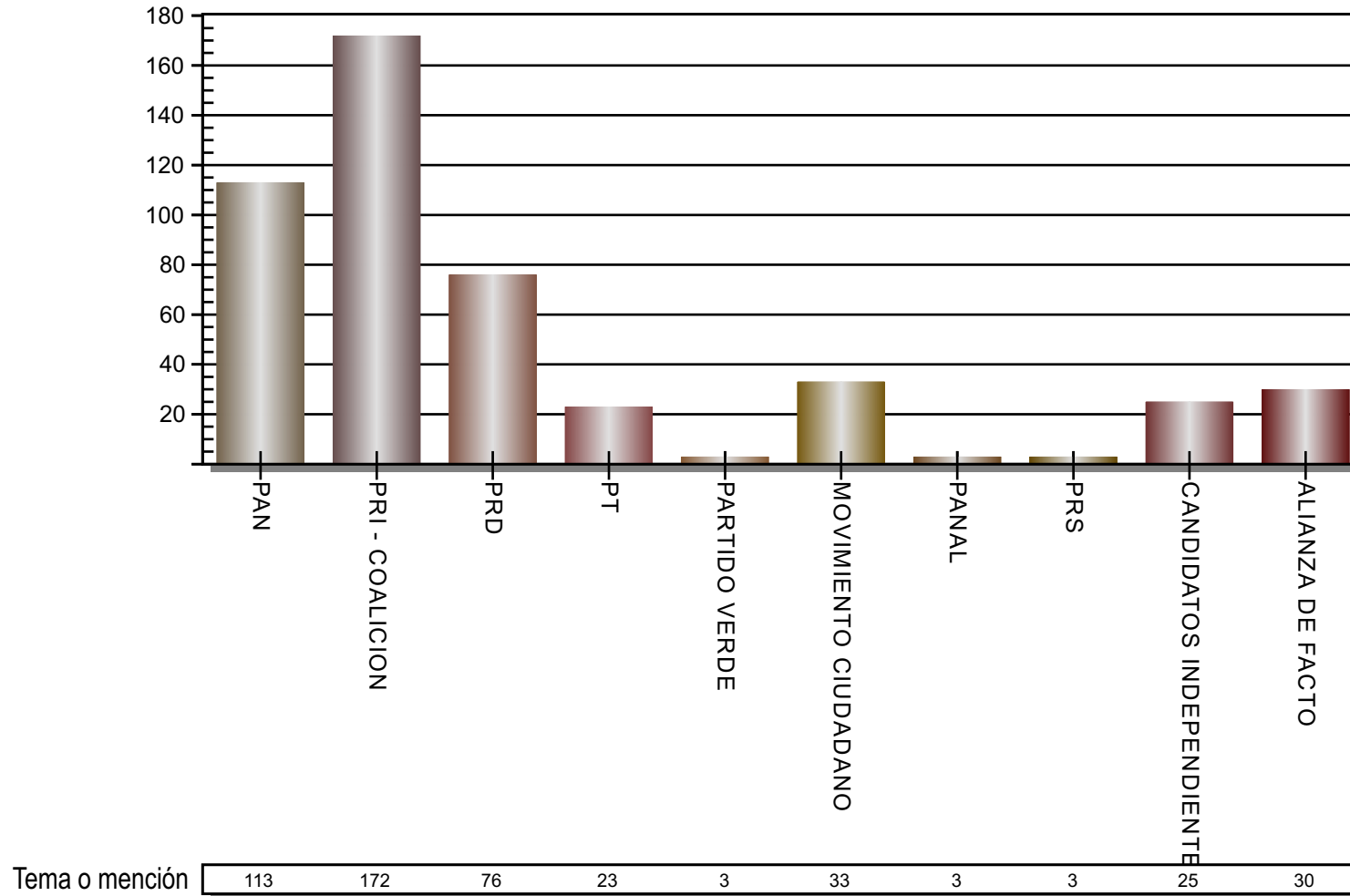
## Medios electrónicos por Tema



## Temas y tendencias

Tema	Notas	Positiva	Neutra	Negativa
Abstencionismo	2	-	100.00 %	-
Actos anticipados de campaña	3	-	100.00 %	-
Boletas electorales	28	7.14 %	89.29 %	3.57 %
Campaña	177	16.38 %	79.66 %	3.95 %
Candidaturas independientes	29	3.45 %	86.21 %	10.34 %
Candidato	276	21.01 %	66.67 %	12.32 %
Contienda	10	-	100.00 %	-
Credencialización	8	-	100.00 %	-
Desviación recursos públicos	7	-	71.43 %	28.57 %
Diputados o Congreso	4	-	100.00 %	-
Equidad	4	25.00 %	50.00 %	25.00 %
Financiamiento (Gastos y topes de campaña)	2	-	100.00 %	-
Género	7	42.86 %	57.14 %	-
Jornada Electoral	34	-	97.06 %	2.94 %
Ley electoral	8	12.50 %	75.00 %	12.50 %
Medios de impugnación	5	-	80.00 %	20.00 %
Organismos electorales	30	3.33 %	93.33 %	3.33 %
Partidos políticos y organizaciones	262	17.56 %	79.01 %	3.44 %
Precampaña	3	-	100.00 %	-
Proceso electoral	38	-	97.37 %	2.63 %
PREP	2	-	100.00 %	-
Propaganda Electoral	19	5.26 %	89.47 %	5.26 %

## Medios electrónicos por Tema o mención

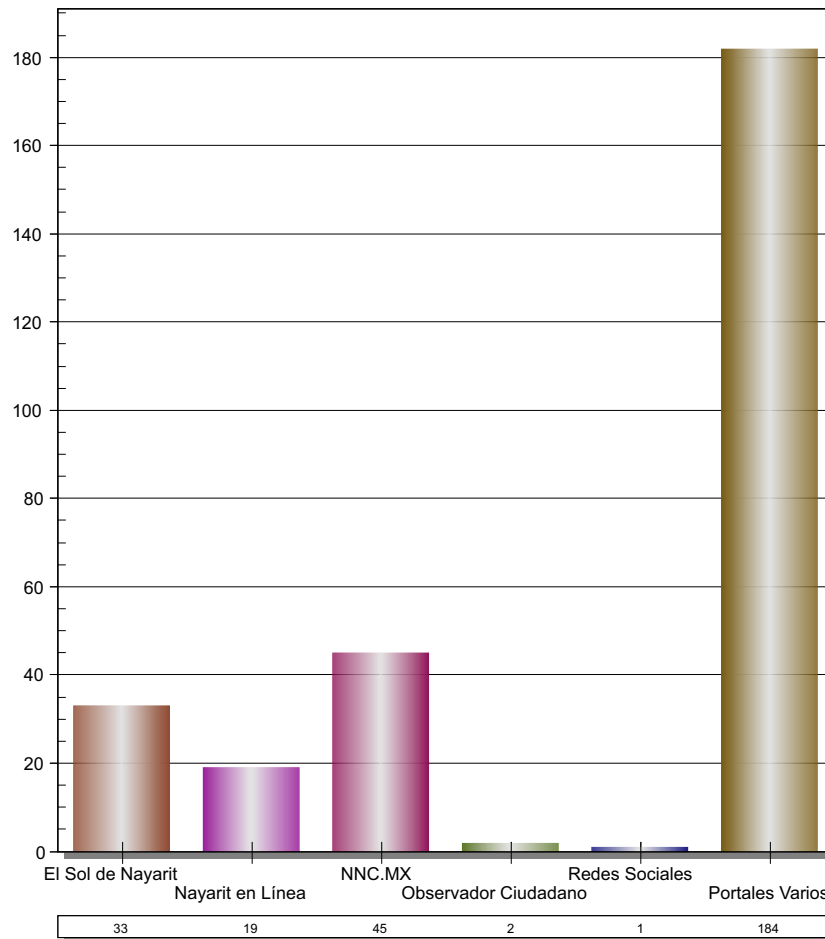


## Tema o mención y tendencias en medios electrónicos

Tema o mención	Notas	Positiva	Neutra	Negativa
PAN	113	4.42 %	79.65 %	15.93 %
PRI - COALICION	172	24.42 %	75.00 %	0.58 %
PRD	76	13.16 %	69.74 %	17.11 %
PT	23	8.70 %	91.30 %	-
PARTIDO VERDE	3	-	100.00 %	-
MOVIMIENTO CIUDADANO	33	12.12 %	87.88 %	-
PANAL	3	-	100.00 %	-
PRS	3	-	100.00 %	-
MORENA	-	-	-	-
CANDIDATOS INDEPENDIENTES	25	4.00 %	84.00 %	12.00 %
ALIANZA DE FACTO	30	-	66.67 %	33.33 %

## Portales de Internet

Base: 284 notas

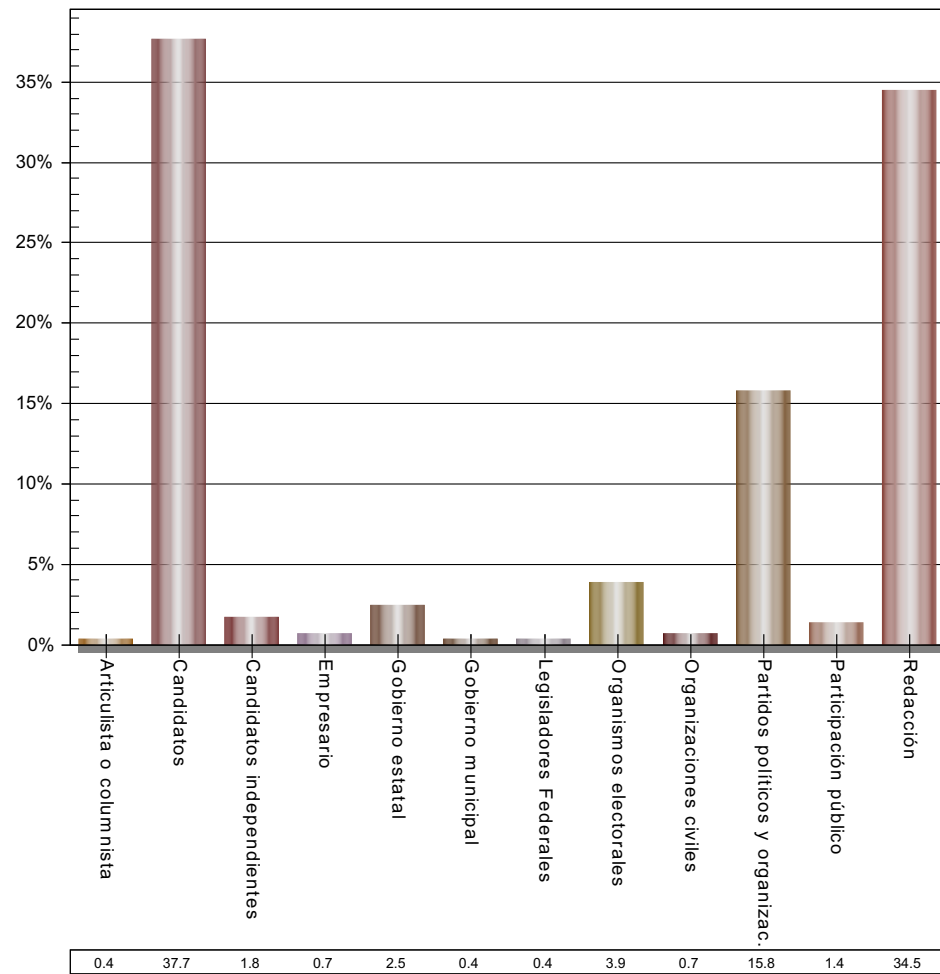


<i>Positivas</i>	<b>15 %</b>
<i>Neutras</i>	<b>79 %</b>
<i>Negativas</i>	<b>6 %</b>

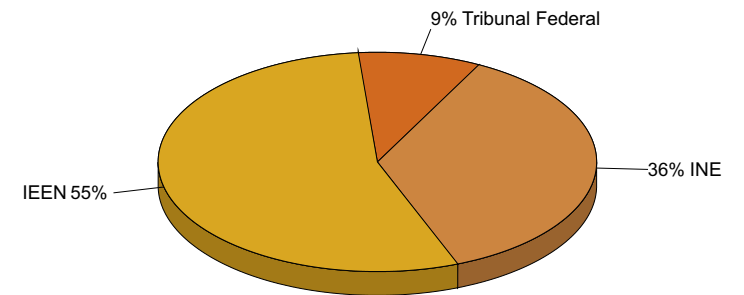
Notas

## Fuentes

Base: 284 notas

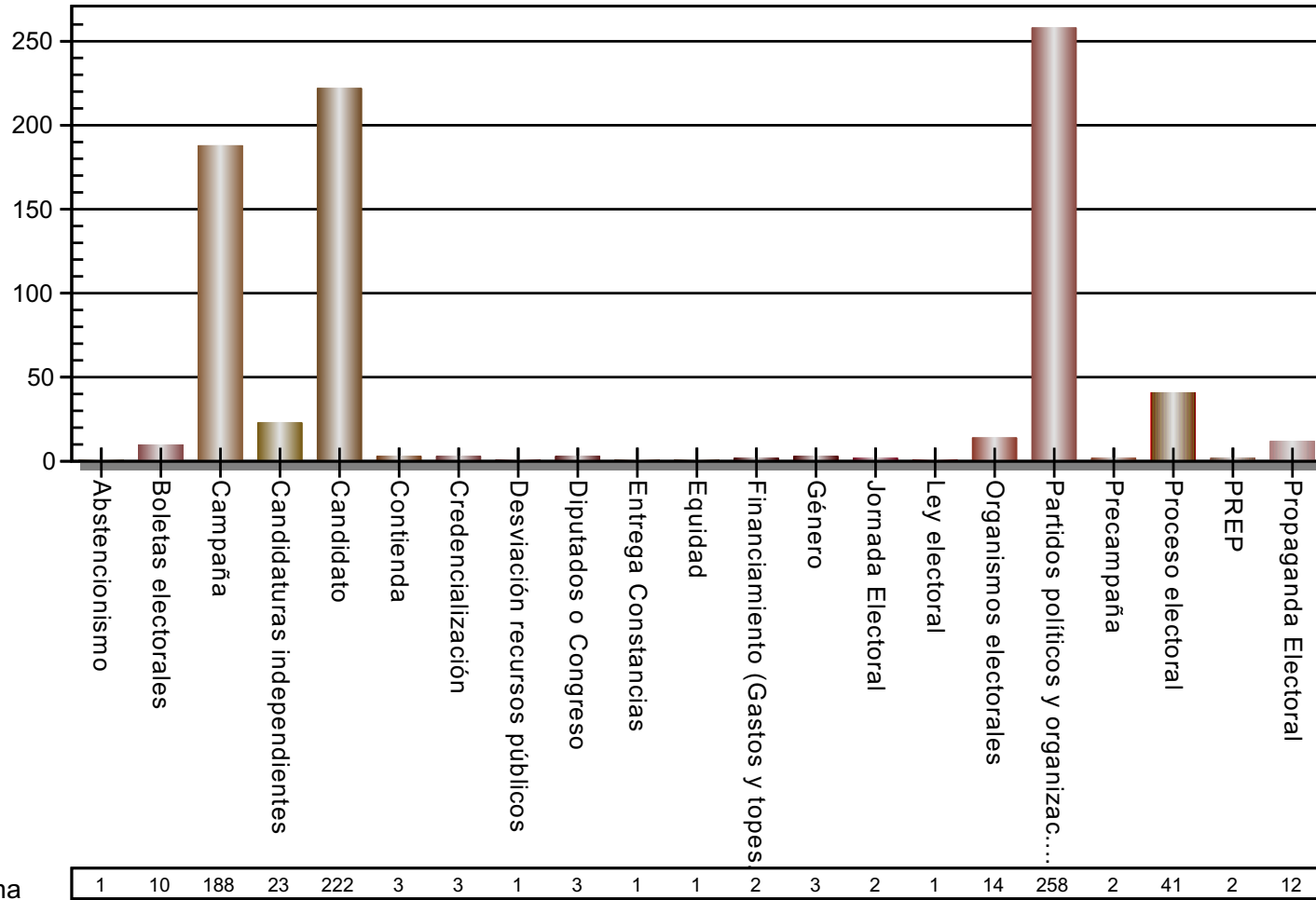


### Notas con fuente de Organismo electoral



Base: 11 notas

## Temas en portales de Internet



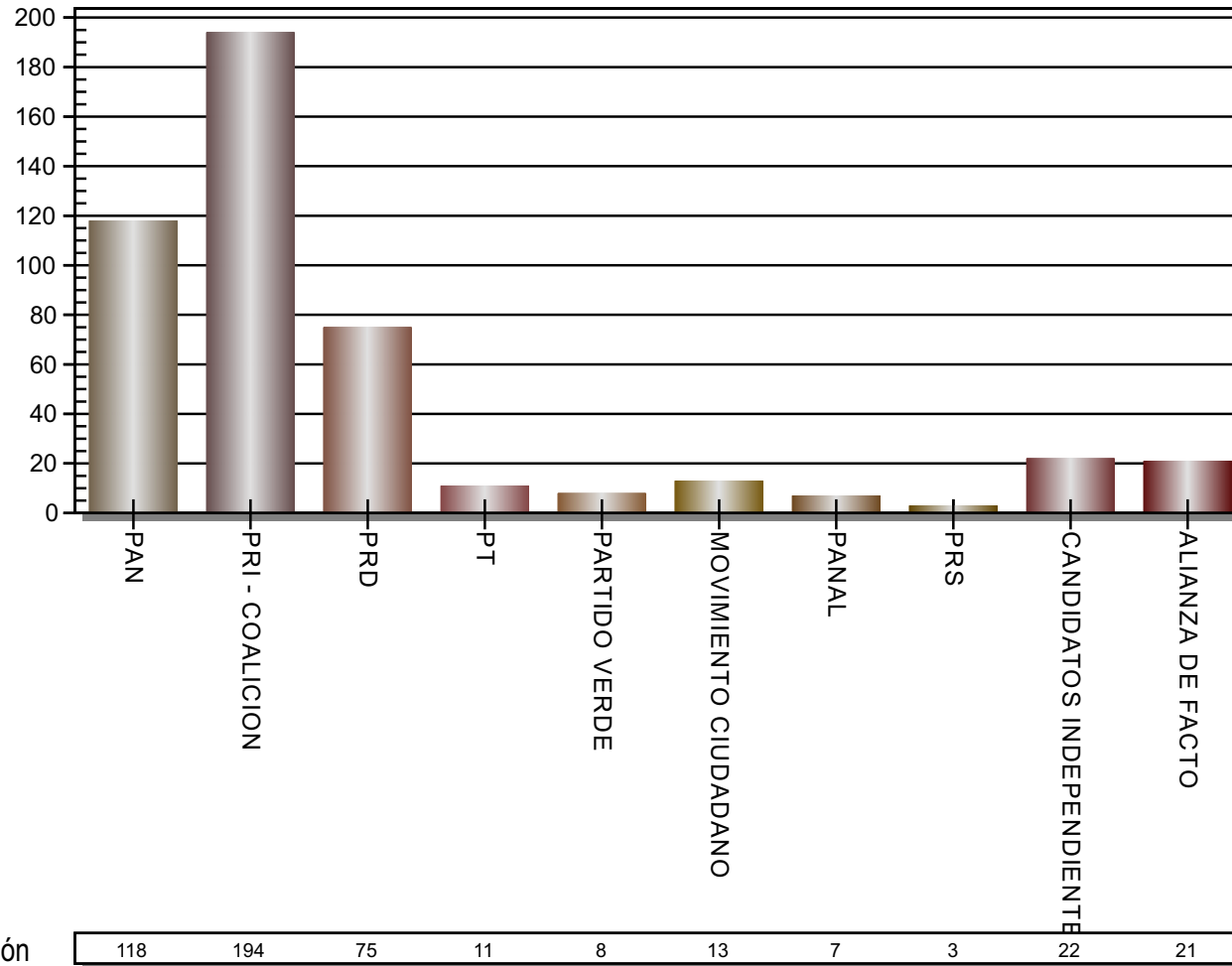
Notas por tema



## Temas y tendencias

Tema	Notas	Positiva	Neutra	Negativa
Abstencionismo	1	-	100.00 %	-
Boletas electorales	10	10.00 %	80.00 %	10.00 %
Campaña	188	5.32 %	94.15 %	0.53 %
Candidaturas independientes	23	-	52.17 %	47.83 %
Candidato	222	17.57 %	75.23 %	7.21 %
Contienda	3	-	100.00 %	-
Credencialización	3	-	100.00 %	-
Desviación recursos públicos	1	-	-	100.00 %
Diputados o Congreso	3	-	100.00 %	-
Entrega Constancias	1	-	-	100.00 %
Equidad	1	-	-	100.00 %
Financiamiento (Gastos y topes de campaña)	2	-	50.00 %	50.00 %
Género	3	-	33.33 %	66.67 %
Jornada Electoral	2	-	100.00 %	-
Ley electoral	1	-	100.00 %	-
Organismos electorales	14	-	100.00 %	-
Partidos políticos y organizaciones	258	0.78 %	94.57 %	4.65 %
Precampaña	2	-	100.00 %	-
Proceso electoral	41	-	100.00 %	-
PREP	2	-	50.00 %	50.00 %
Propaganda Electoral	12	-	16.67 %	83.33 %

## Temas o mención



## Tema o mención y tendencias en Portales de Internet

Tema o mención	Notas	Positiva	Neutra	Negativa
PAN	118	-	79.66 %	20.34 %
PRI - COALICION	194	1.03 %	93.81 %	5.15 %
PRD	75	-	82.67 %	17.33 %
PT	11	-	100.00 %	-
PARTIDO VERDE	8	-	100.00 %	-
MOVIMIENTO CIUDADANO	13	7.69 %	92.31 %	-
PANAL	7	-	100.00 %	-
PRS	3	-	100.00 %	-
MORENA	-	-	-	-
CANDIDATOS INDEPENDIENTES	22	-	59.09 %	40.91 %
ALIANZA DE FACTO	21	9.52 %	76.19 %	14.29 %