



Instituto Estatal Electoral de Nayarit

ELECCIONES NAYARIT 2014

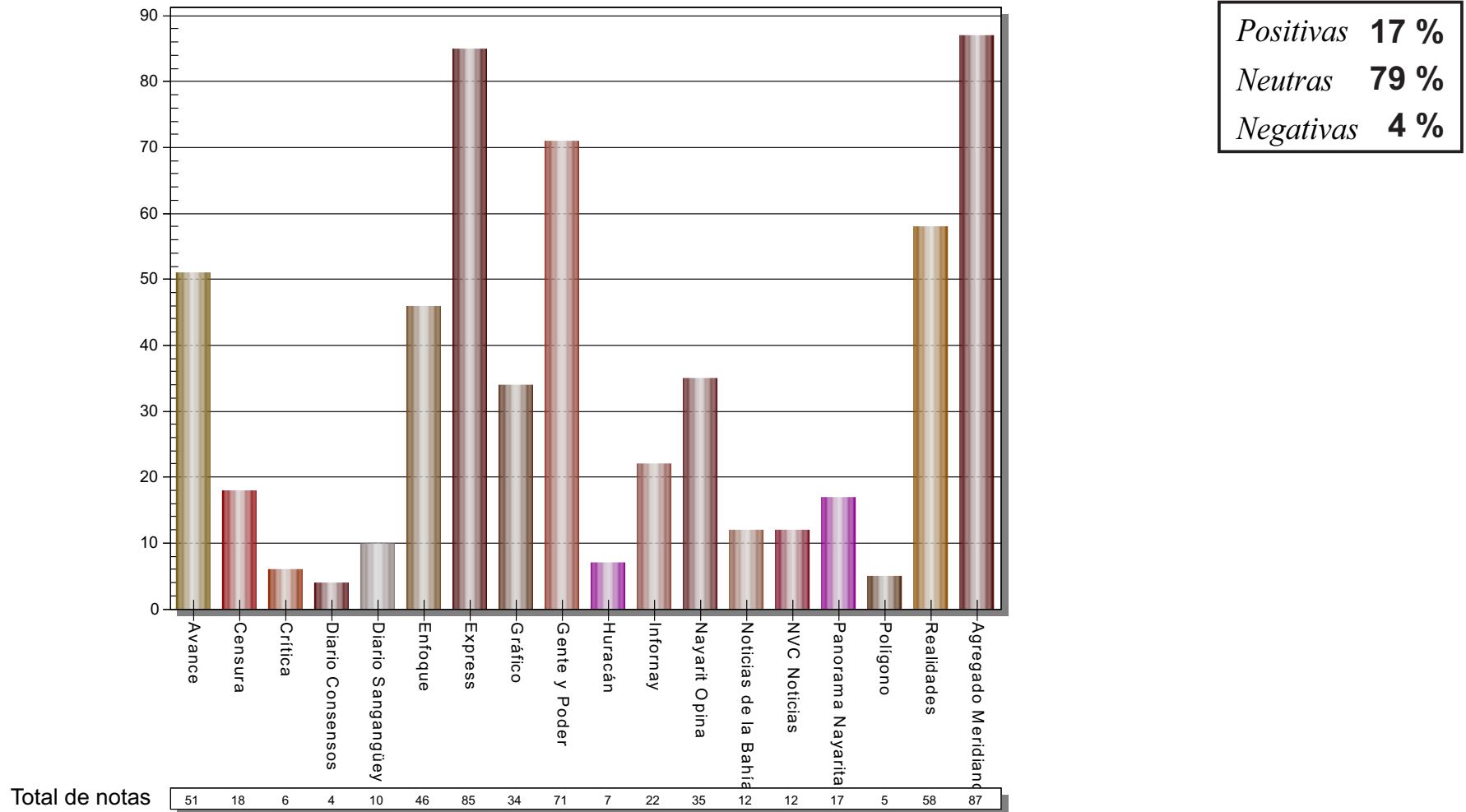
Monitoreo de Medios

Semana 22

Del 3 al 8 de junio

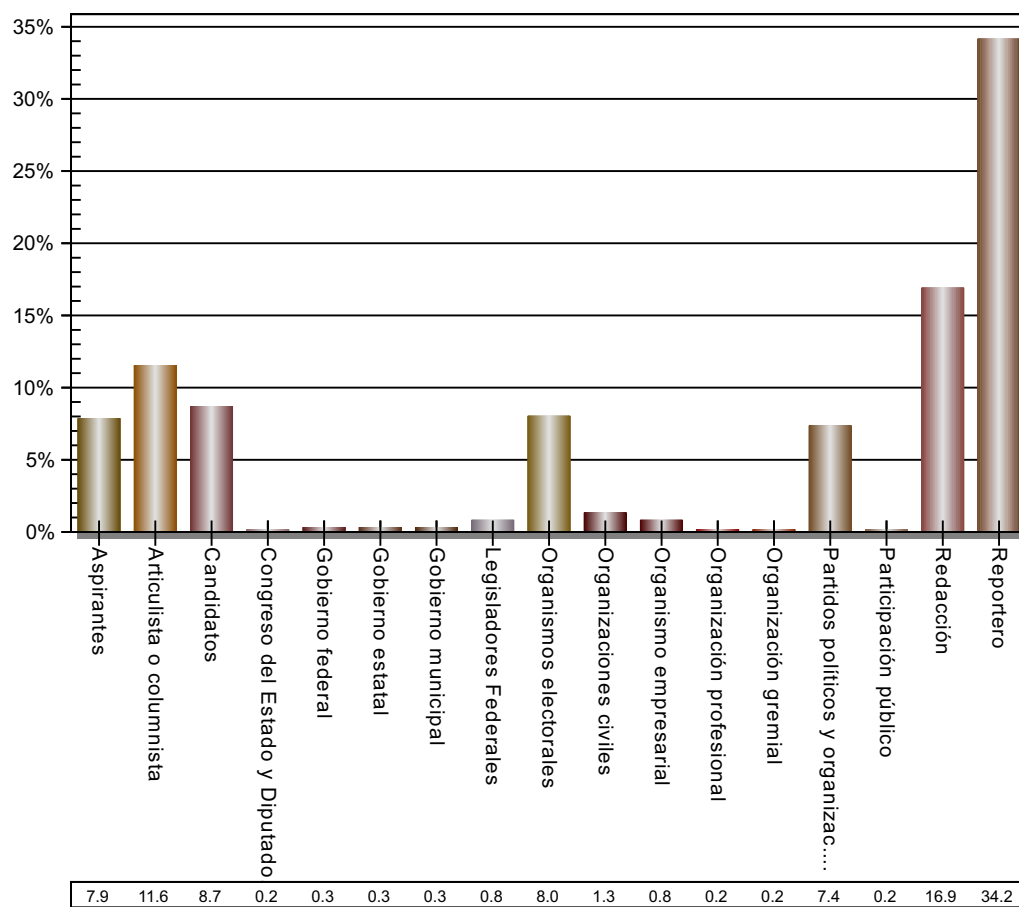
Prensa escrita

Base: 597 notas

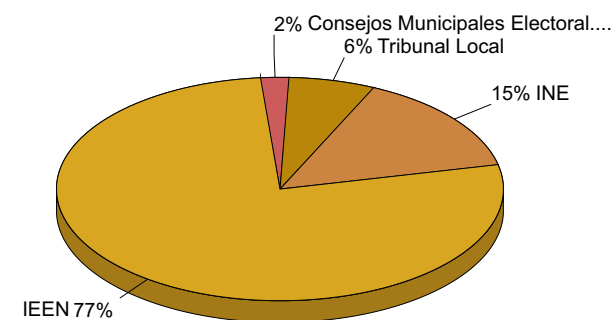


Fuentes

Base: 597 notas

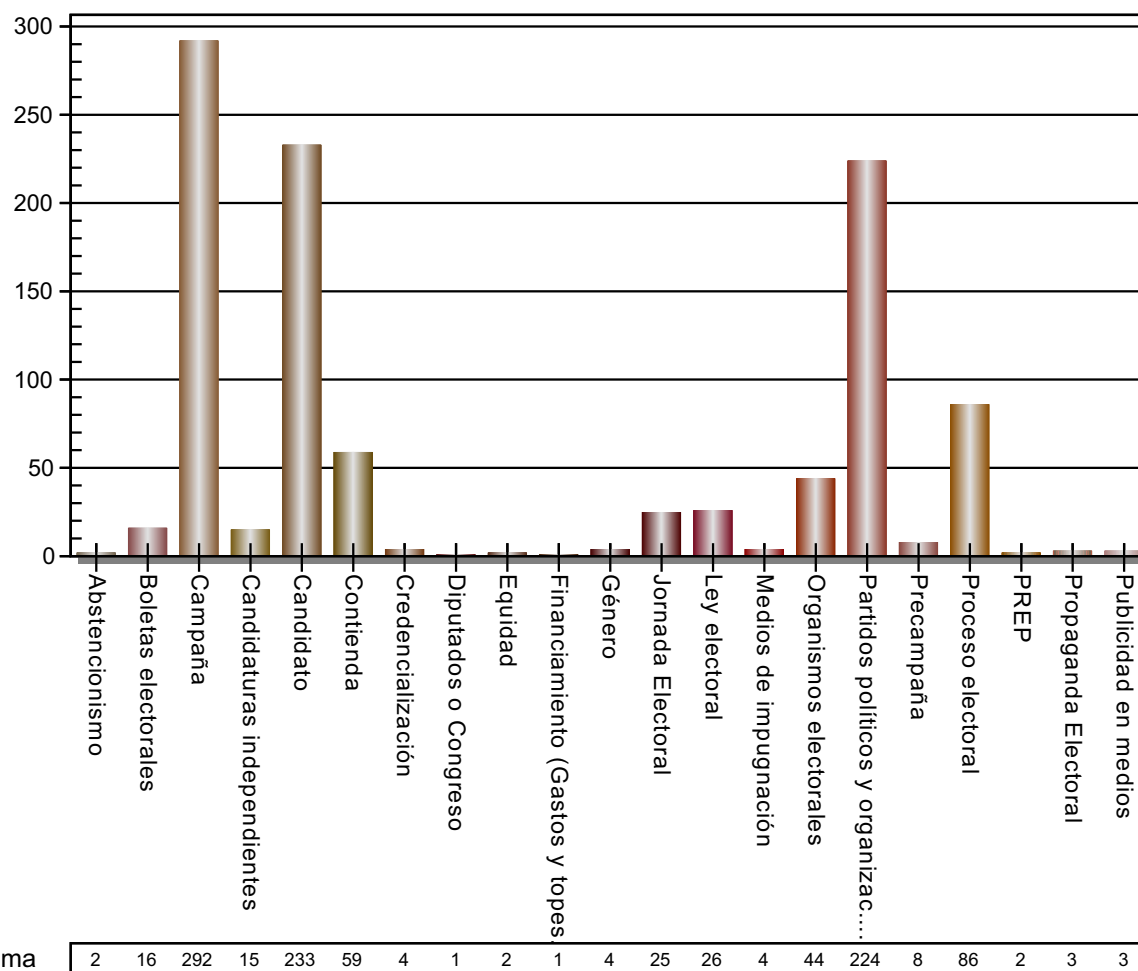


Notas con fuente de Organismo electoral



Base: 48 notas

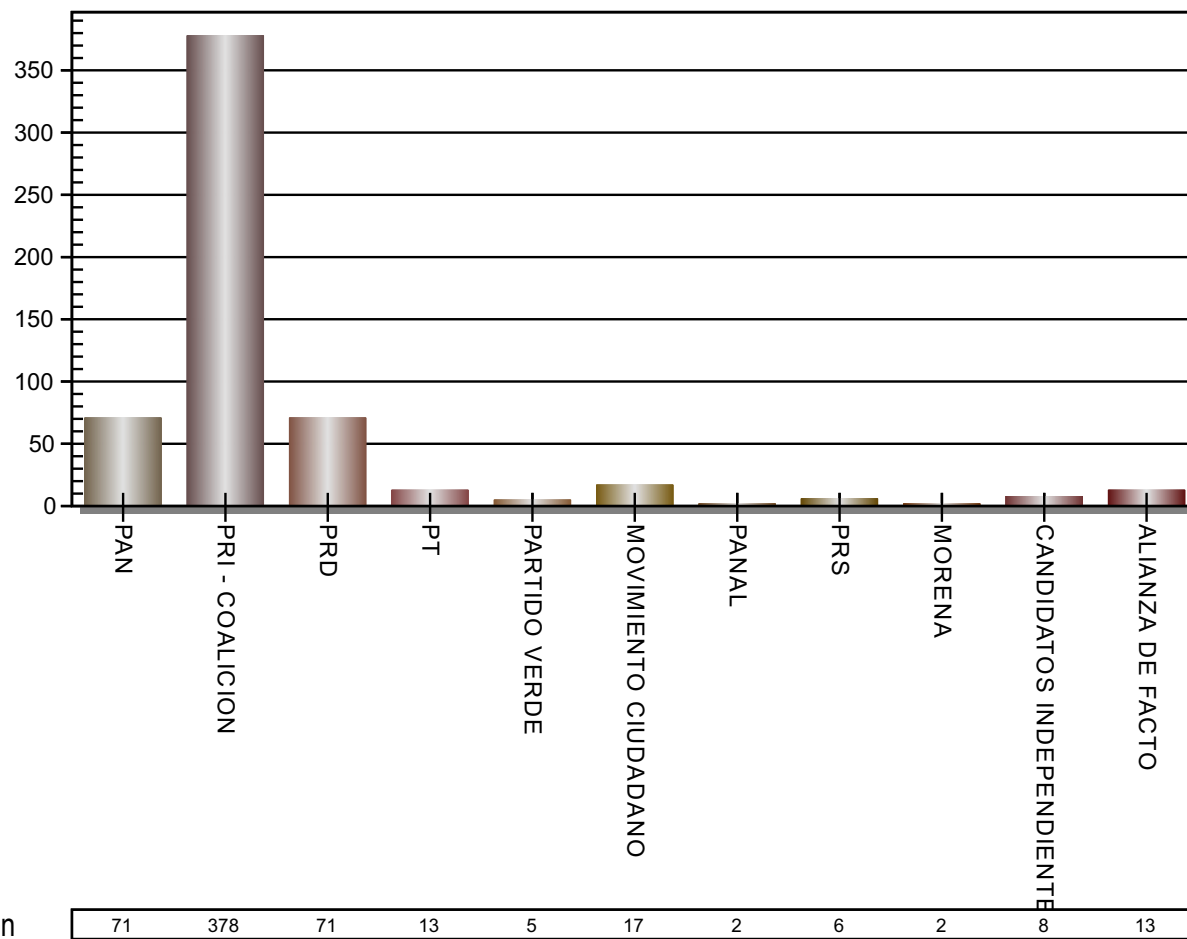
Temas en prensa escrita



Temas y tendencias

| Temas | Notas | Positiva | Neutra | Negativa |
|--|-------|----------|----------|----------|
| Abstencionismo | 2 | - | 100.00 % | - |
| Boletas electorales | 16 | 6.25 % | 93.75 % | - |
| Campaña | 292 | 5.48 % | 93.49 % | 1.03 % |
| Candidaturas independientes | 15 | - | 100.00 % | - |
| Candidato | 233 | 31.76 % | 66.52 % | 1.72 % |
| Contienda | 59 | - | 100.00 % | - |
| Credencialización | 4 | - | 100.00 % | - |
| Diputados o Congreso | 1 | - | 100.00 % | - |
| Equidad | 2 | - | 100.00 % | - |
| Financiamiento (Gastos y topes de campaña) | 1 | - | - | 100.00 % |
| Género | 4 | 25.00 % | 75.00 % | - |
| Jornada Electoral | 25 | - | 100.00 % | - |
| Ley electoral | 26 | - | 96.15 % | 3.85 % |
| Medios de impugnación | 4 | - | 100.00 % | - |
| Organismos electorales | 44 | 6.82 % | 88.64 % | 4.55 % |
| Partidos políticos y organizaciones | 224 | 35.27 % | 59.38 % | 5.36 % |
| Precampaña | 8 | 12.50 % | 75.00 % | 12.50 % |
| Proceso electoral | 86 | 1.16 % | 97.67 % | 1.16 % |
| PREP | 2 | - | 100.00 % | - |
| Propaganda Electoral | 3 | - | 100.00 % | - |
| Publicidad en medios | 3 | - | 100.00 % | - |

Prensa escrita por Tema o mención

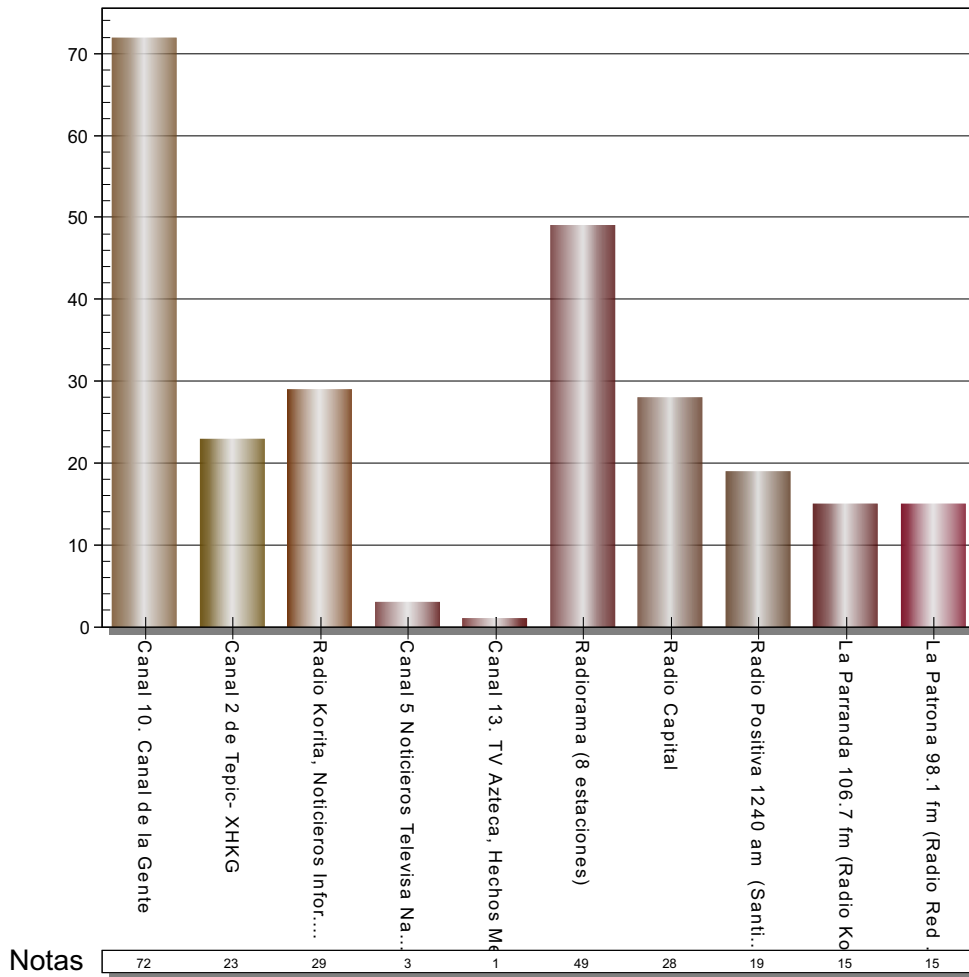


Tema o mención y tendencias en Prensa Escrita

| Tema o mención | Notas | Positiva | Neutra | Negativa |
|---------------------------|-------|----------|---------|----------|
| PAN | 71 | 11.27 % | 61.97 % | 26.76 % |
| PRI - COALICION | 378 | 20.63 % | 75.66 % | 3.70 % |
| PRD | 71 | 12.68 % | 63.38 % | 23.94 % |
| PT | 13 | 23.08 % | 61.54 % | 15.38 % |
| PARTIDO VERDE | 5 | - | 60.00 % | 40.00 % |
| MOVIMIENTO CIUDADANO | 17 | 17.65 % | 70.59 % | 11.76 % |
| PANAL | 2 | - | - | 100.00 % |
| PRS | 6 | - | 66.67 % | 33.33 % |
| MORENA | 2 | - | - | 100.00 % |
| CANDIDATOS INDEPENDIENTES | 8 | - | 87.50 % | 12.50 % |
| ALIANZA DE FACTO | 13 | - | 92.31 % | 7.69 % |

Medios electrónicos

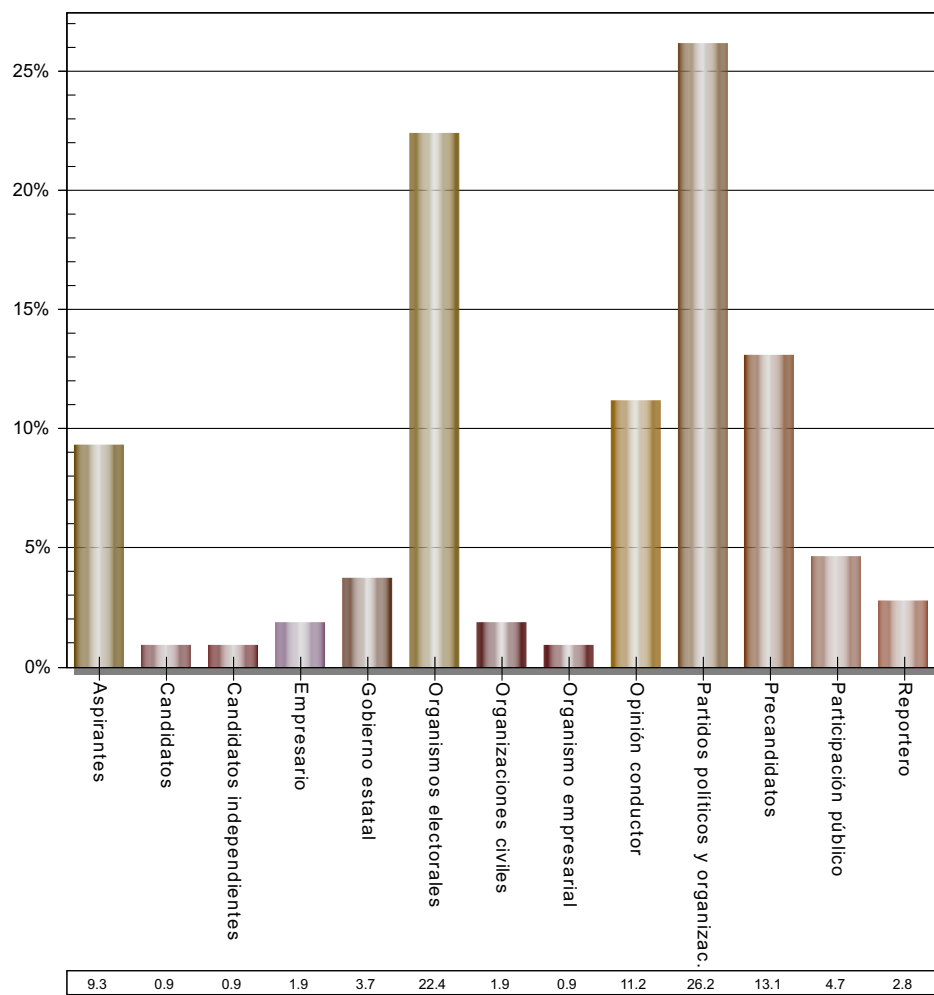
Base: 254 notas



| | |
|-----------|------|
| Positivas | 8 % |
| Neutras | 90 % |
| Negativas | 2 % |

Total de notas por Fuente

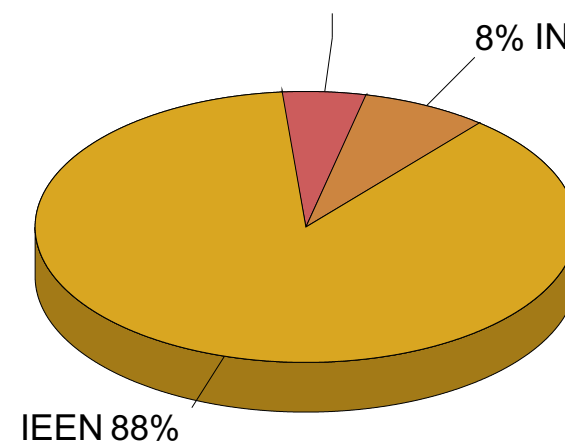
Base: 254 notas



Notas con fuente de Organismo electoral

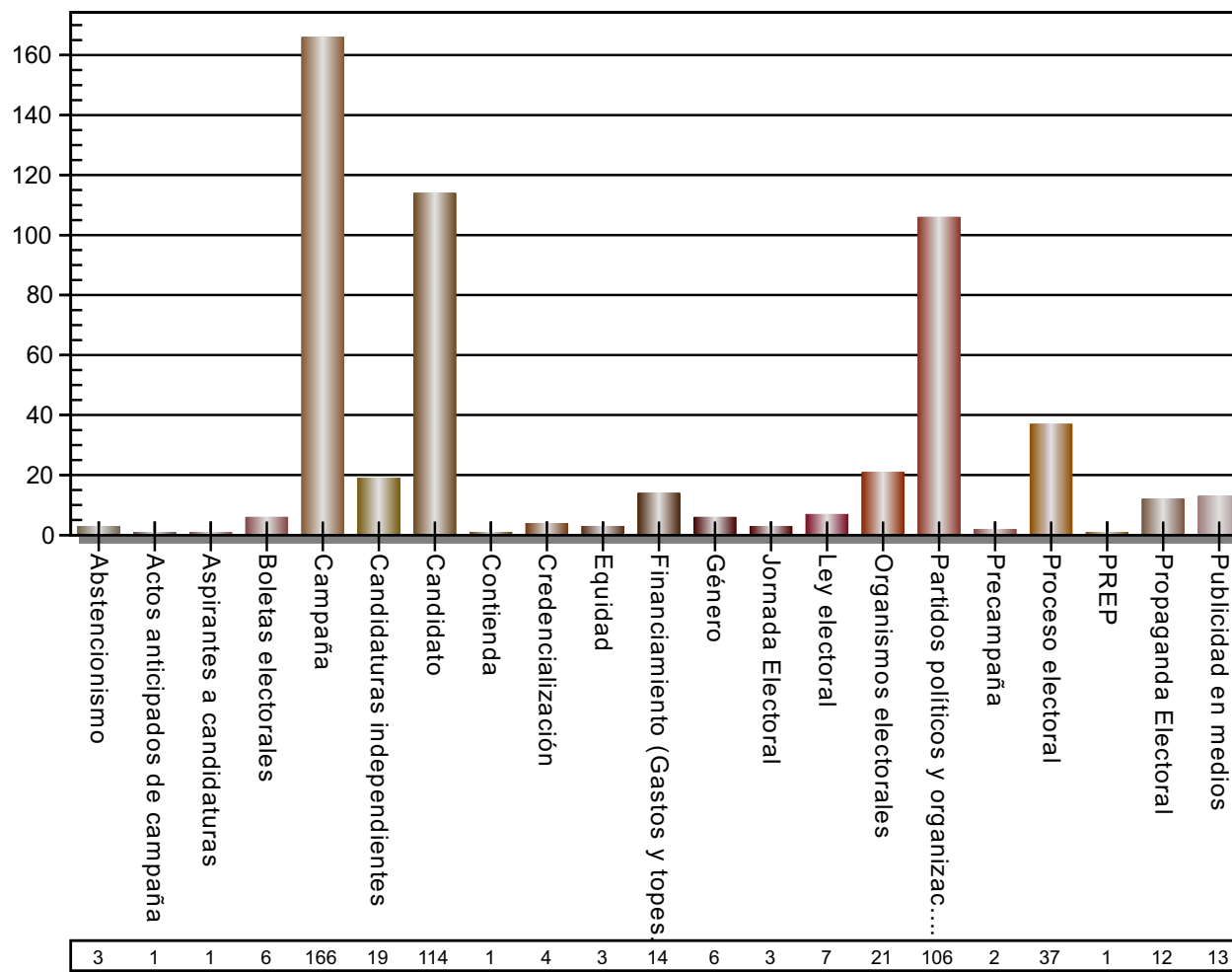
5% Consejos Municipales Electoral...

8% INE



Base: 40 notas

Medios electrónicos por Tema

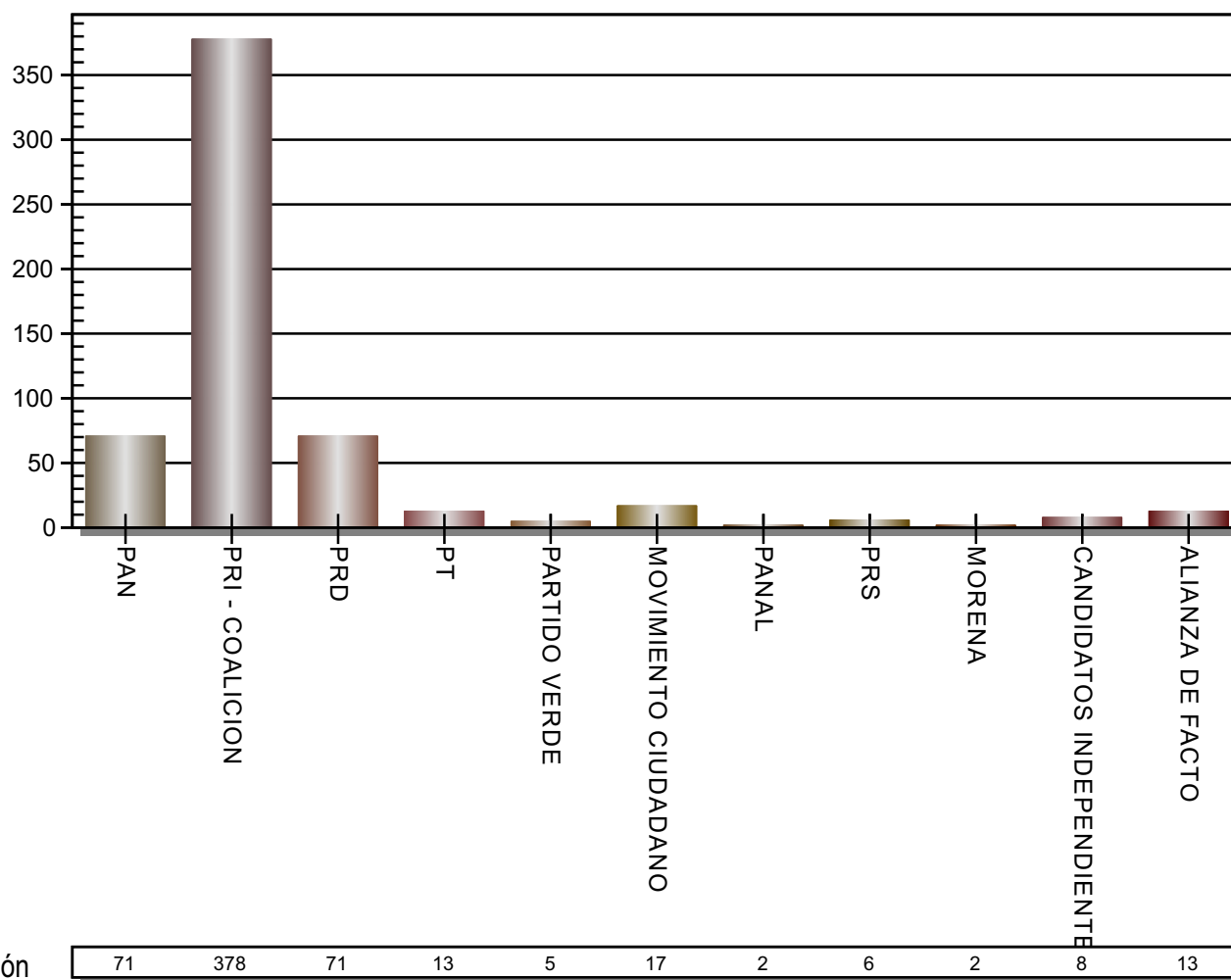


Notas por tema

Temas y tendencias

| Tema | Notas | Positiva | Neutra | Negativa |
|--|-------|----------|----------|----------|
| Abstencionismo | 3 | - | 100.00 % | - |
| Actos anticipados de campaña | 1 | - | 100.00 % | - |
| Aspirantes a candidaturas | 1 | 100.00 % | - | - |
| Boletas electorales | 6 | - | 100.00 % | - |
| Campaña | 166 | 7.23 % | 92.17 % | 0.60 % |
| Candidaturas independientes | 19 | 5.26 % | 94.74 % | - |
| Candidato | 114 | 10.53 % | 84.21 % | 5.26 % |
| Contienda | 1 | - | 100.00 % | - |
| Credencialización | 4 | - | 100.00 % | - |
| Equidad | 3 | 33.33 % | 66.67 % | - |
| Financiamiento (Gastos y topes de campaña) | 14 | - | 85.71 % | 14.29 % |
| Género | 6 | - | 100.00 % | - |
| Jornada Electoral | 3 | - | 100.00 % | - |
| Ley electoral | 7 | - | 100.00 % | - |
| Organismos electorales | 21 | - | 90.48 % | 9.52 % |
| Partidos políticos y organizaciones | 106 | 13.21 % | 85.85 % | 0.94 % |
| Precampaña | 2 | - | 100.00 % | - |
| Proceso electoral | 37 | - | 100.00 % | - |
| PREP | 1 | - | 100.00 % | - |
| Propaganda Electoral | 12 | - | 75.00 % | 25.00 % |
| Publicidad en medios | 13 | - | 100.00 % | - |

Medios electrónicos por Tema o mención

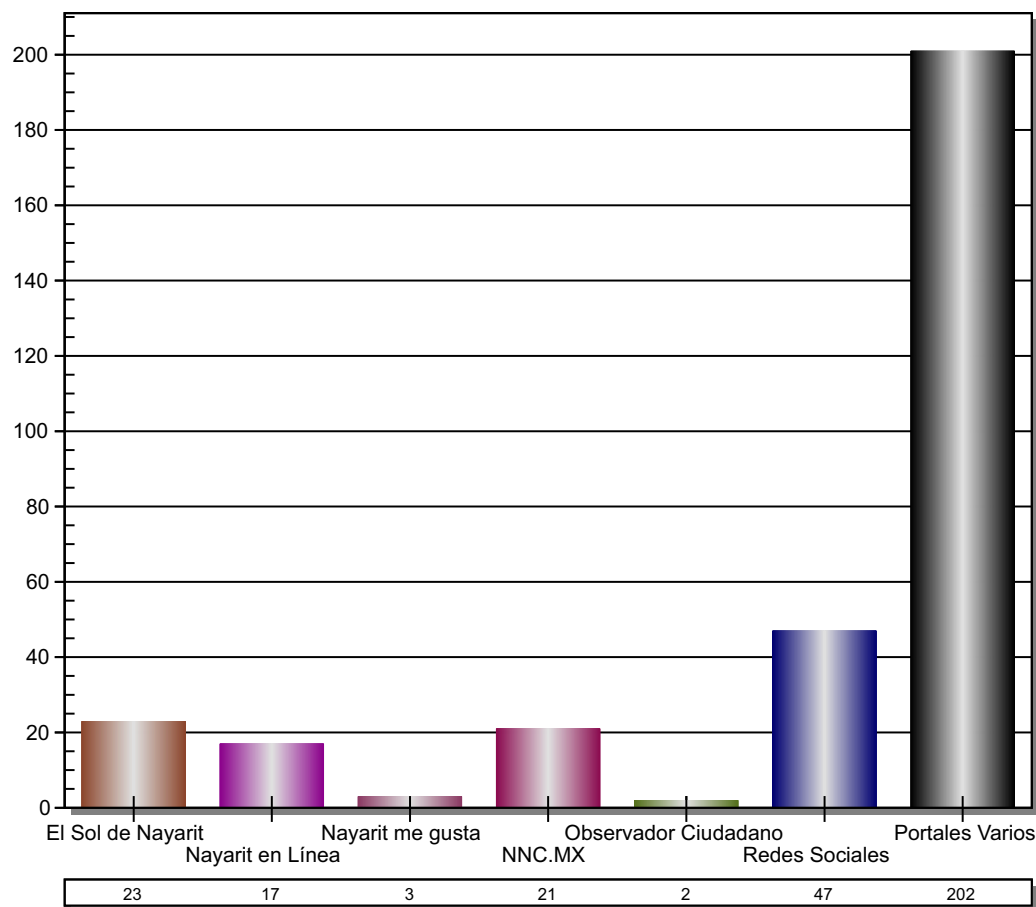


Tema o mención y tendencias en medios electrónicos

| Tema o mención | Notas | Positiva | Neutra | Negativa |
|---------------------------|-------|----------|---------|----------|
| PAN | 71 | 11.27 % | 61.97 % | 26.76 % |
| PRI - COALICION | 378 | 20.63 % | 75.66 % | 3.70 % |
| PRD | 71 | 12.68 % | 63.38 % | 23.94 % |
| PT | 13 | 23.08 % | 61.54 % | 15.38 % |
| PARTIDO VERDE | 5 | - | 60.00 % | 40.00 % |
| MOVIMIENTO CIUDADANO | 17 | 17.65 % | 70.59 % | 11.76 % |
| PANAL | 2 | - | - | 100.00 % |
| PRS | 6 | - | 66.67 % | 33.33 % |
| MORENA | 2 | - | - | 100.00 % |
| CANDIDATOS INDEPENDIENTES | 8 | - | 87.50 % | 12.50 % |
| ALIANZA DE FACTO | 13 | - | 92.31 % | 7.69 % |

Portales de Internet

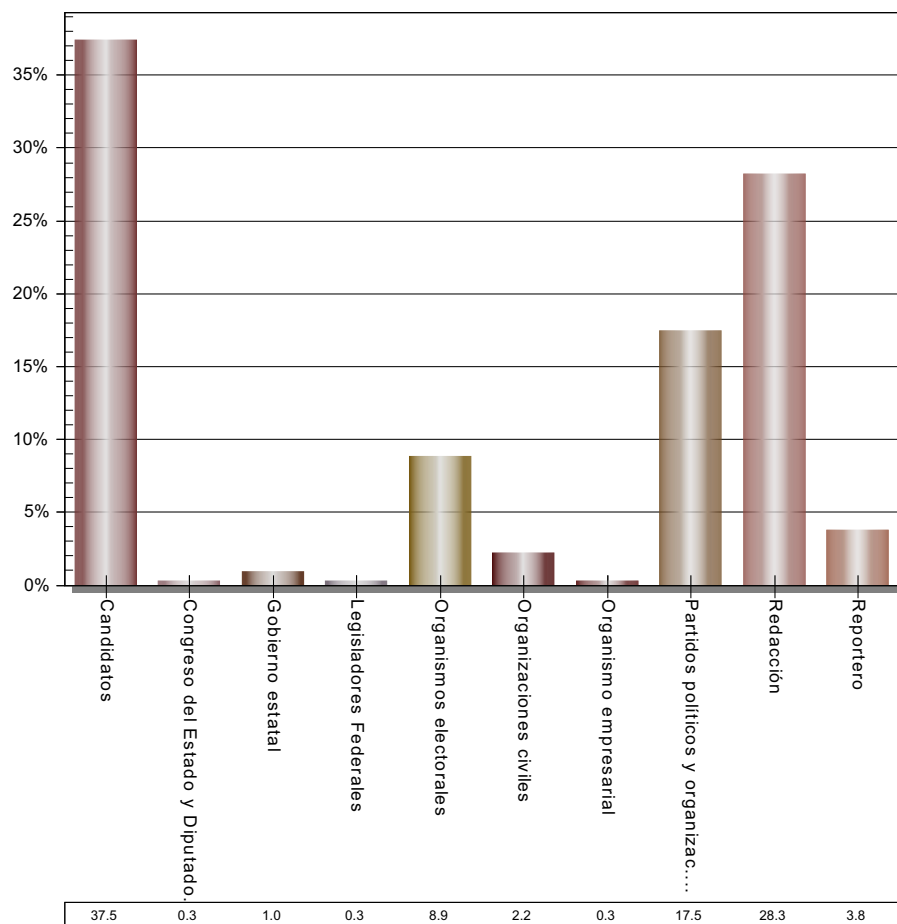
Base: 315 notas



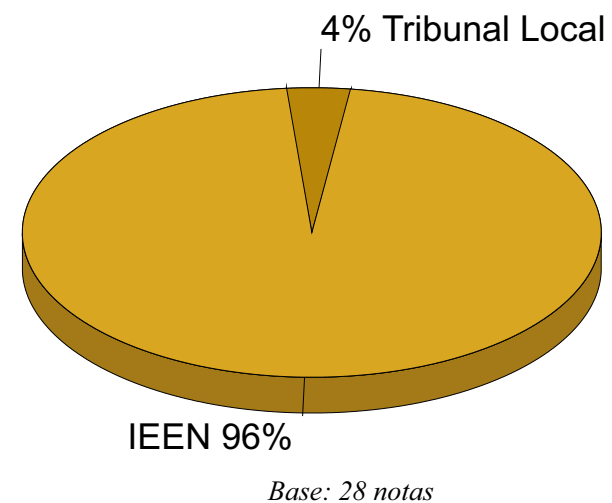
Notas

Fuentes

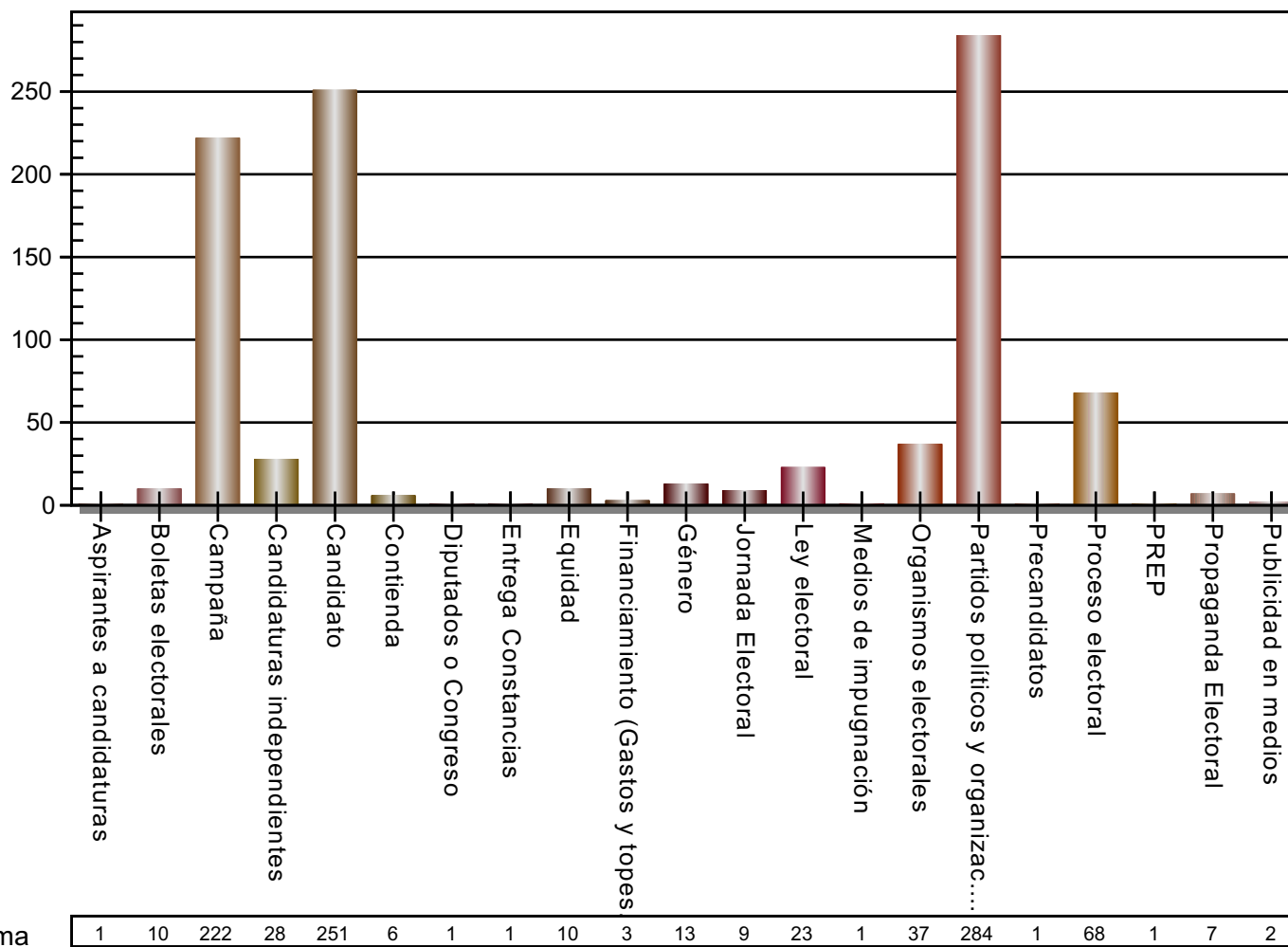
Base: 315 notas



Notas con fuente de Organismo electoral



Temas en portales de Internet

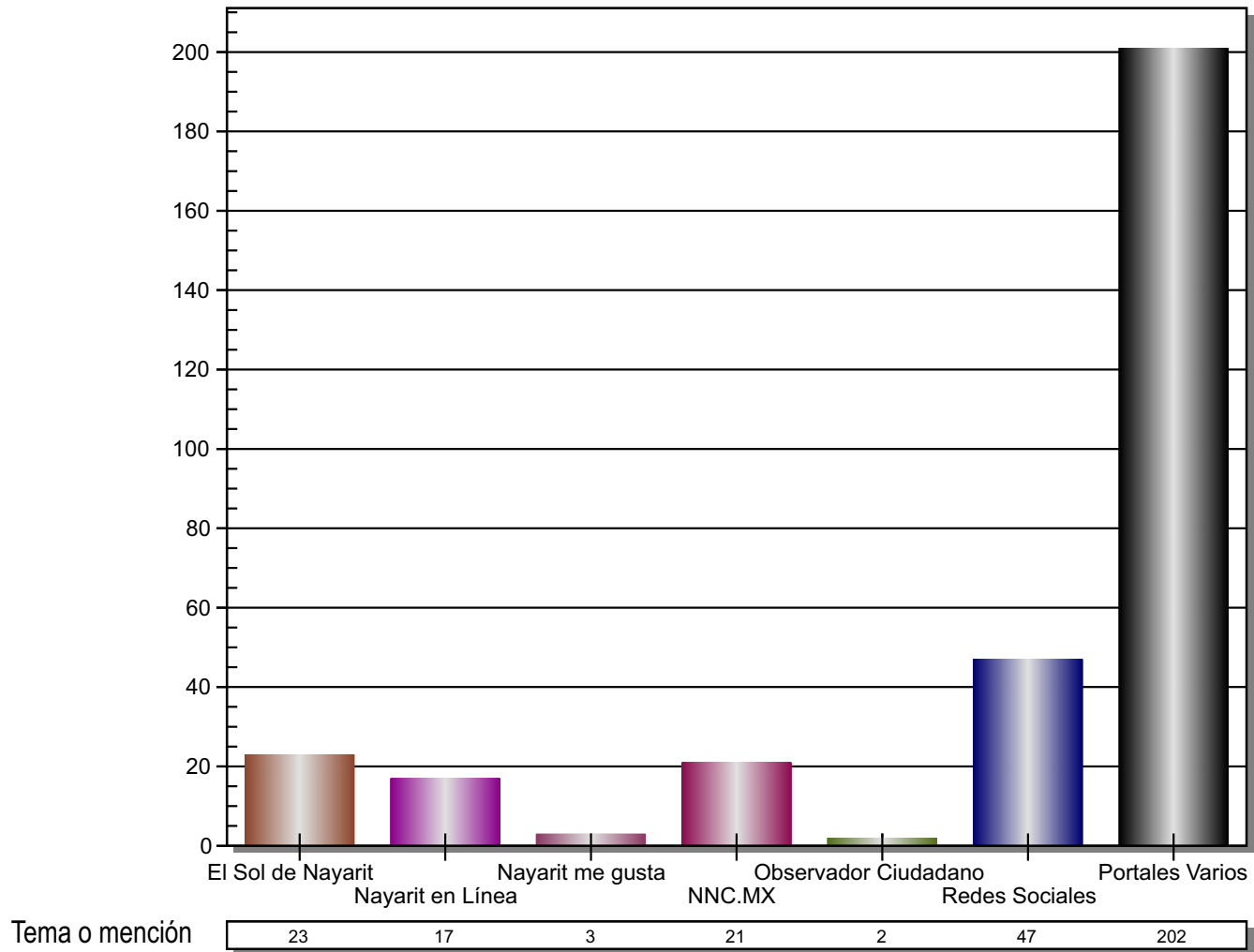


Notas por tema

Temas y tendencias

| Tema | Notas | Positiva | Neutra | Negativa |
|--|-------|----------|----------|----------|
| Aspirantes a candidaturas | 1 | - | 100.00 % | - |
| Boletas electorales | 10 | - | 100.00 % | - |
| Campaña | 222 | 11.71 % | 87.84 % | 0.45 % |
| Candidaturas independientes | 28 | 7.14 % | 92.86 % | - |
| Candidato | 251 | 14.34 % | 82.87 % | 2.79 % |
| Contienda | 6 | - | 100.00 % | - |
| Diputados o Congreso | 1 | - | 100.00 % | - |
| Entrega Constancias | 1 | - | 100.00 % | - |
| Equidad | 10 | 10.00 % | 90.00 % | - |
| Financiamiento (Gastos y topes de campaña) | 3 | - | 33.33 % | 66.67 % |
| Género | 13 | 7.69 % | 92.31 % | - |
| Jornada Electoral | 9 | - | 100.00 % | - |
| Ley electoral | 23 | - | 100.00 % | - |
| Medios de impugnación | 1 | - | 100.00 % | - |
| Organismos electorales | 37 | - | 97.30 % | 2.70 % |
| Partidos políticos y organizaciones | 284 | 2.11 % | 92.61 % | 5.28 % |
| Precandidatos | 1 | - | 100.00 % | - |
| Proceso electoral | 68 | 2.94 % | 97.06 % | - |
| PREP | 1 | - | 100.00 % | - |
| Propaganda Electoral | 7 | - | 71.43 % | 28.57 % |
| Publicidad en medios | 2 | 100.00 % | - | - |

Temas o mención



Tema o mención y tendencias en Portales de Internet

| Tema o mención | Notas | Positiva | Neutra | Negativa |
|---------------------------|-------|----------|----------|----------|
| PAN | 76 | - | 97.37 % | 2.63 % |
| PRI - COALICION | 203 | 1.97 % | 87.68 % | 10.34 % |
| PRD | 45 | - | 95.56 % | 4.44 % |
| PT | 12 | - | 100.00 % | - |
| PARTIDO VERDE | 12 | - | 100.00 % | - |
| MOVIMIENTO CIUDADANO | 15 | - | 100.00 % | - |
| PANAL | 11 | - | 100.00 % | - |
| PRS | 1 | - | 100.00 % | - |
| CANDIDATOS INDEPENDIENTES | 12 | - | 100.00 % | - |
| ALIANZA DE FACTO | 25 | 4.00 % | 92.00 % | 4.00 % |