



Instituto Estatal Electoral de Nayarit

ELECCIONES NAYARIT 2014

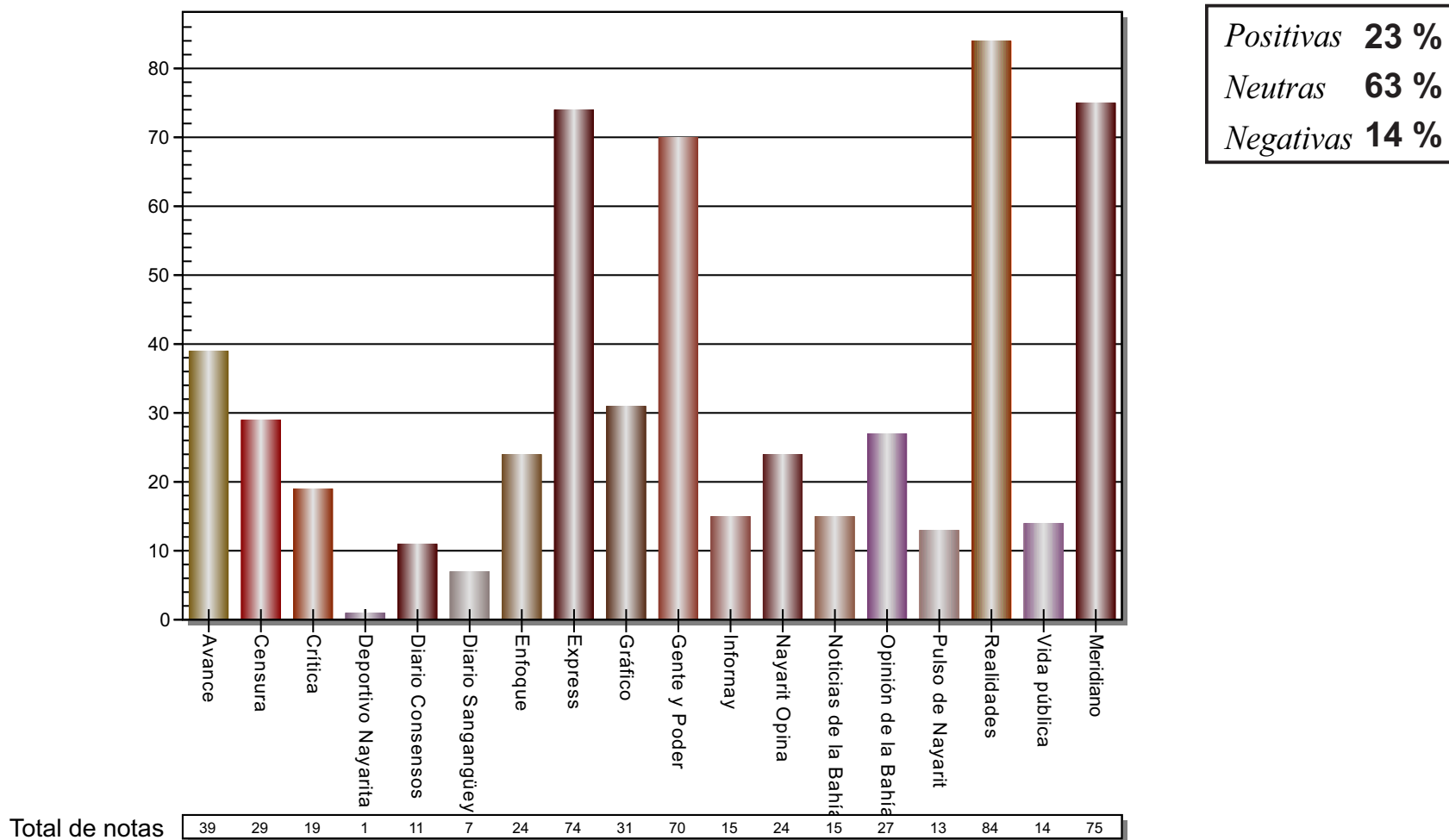
Monitoreo de Medios

Semana 21

Del 26 de mayo al 2 de junio

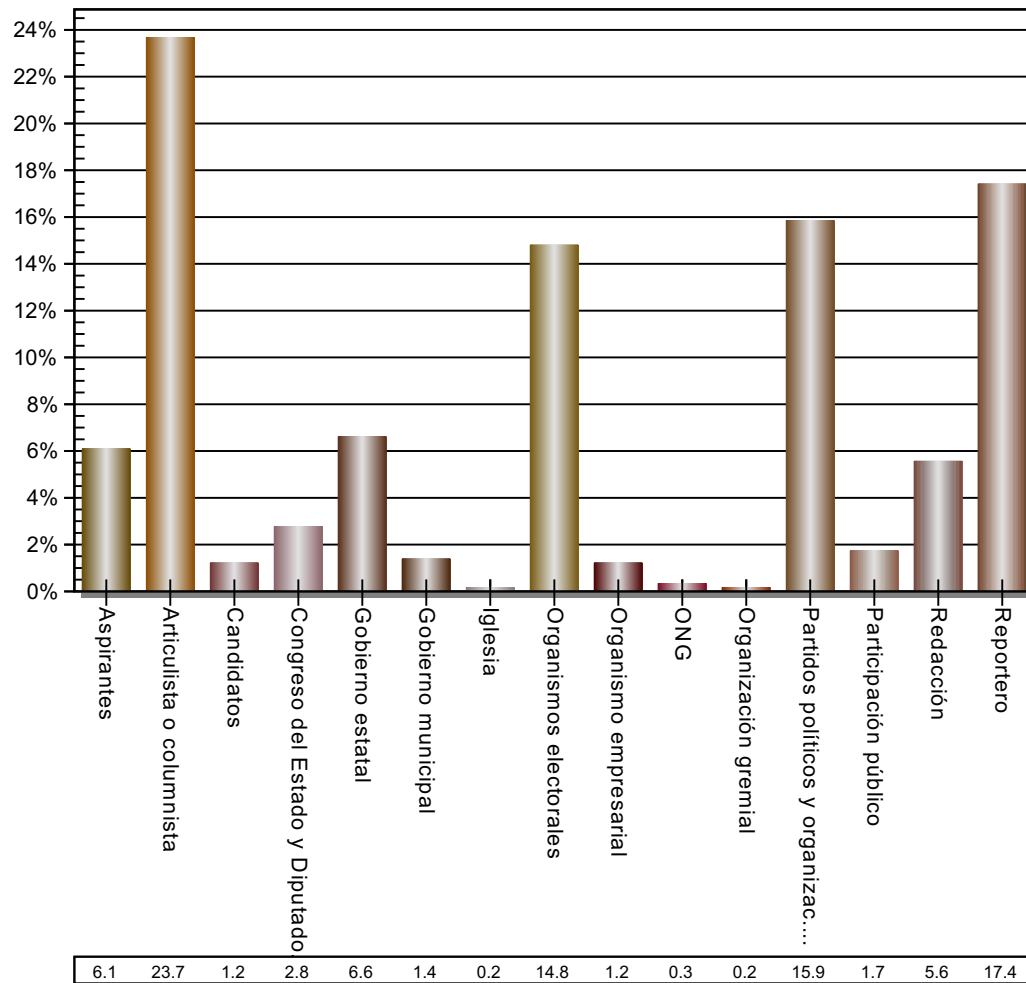
Prensa escrita

Base: 572 notas

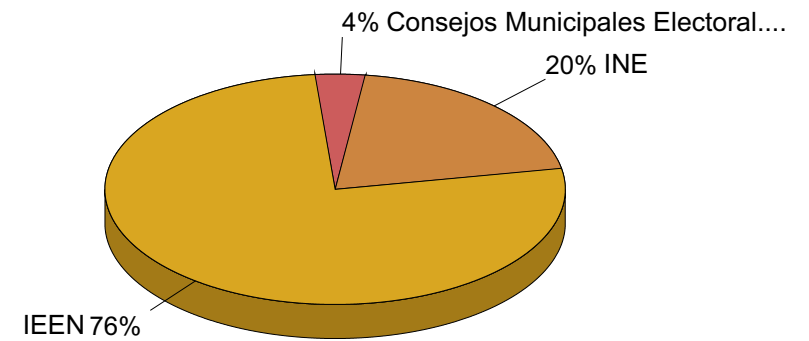


Fuentes

Base: 572 notas

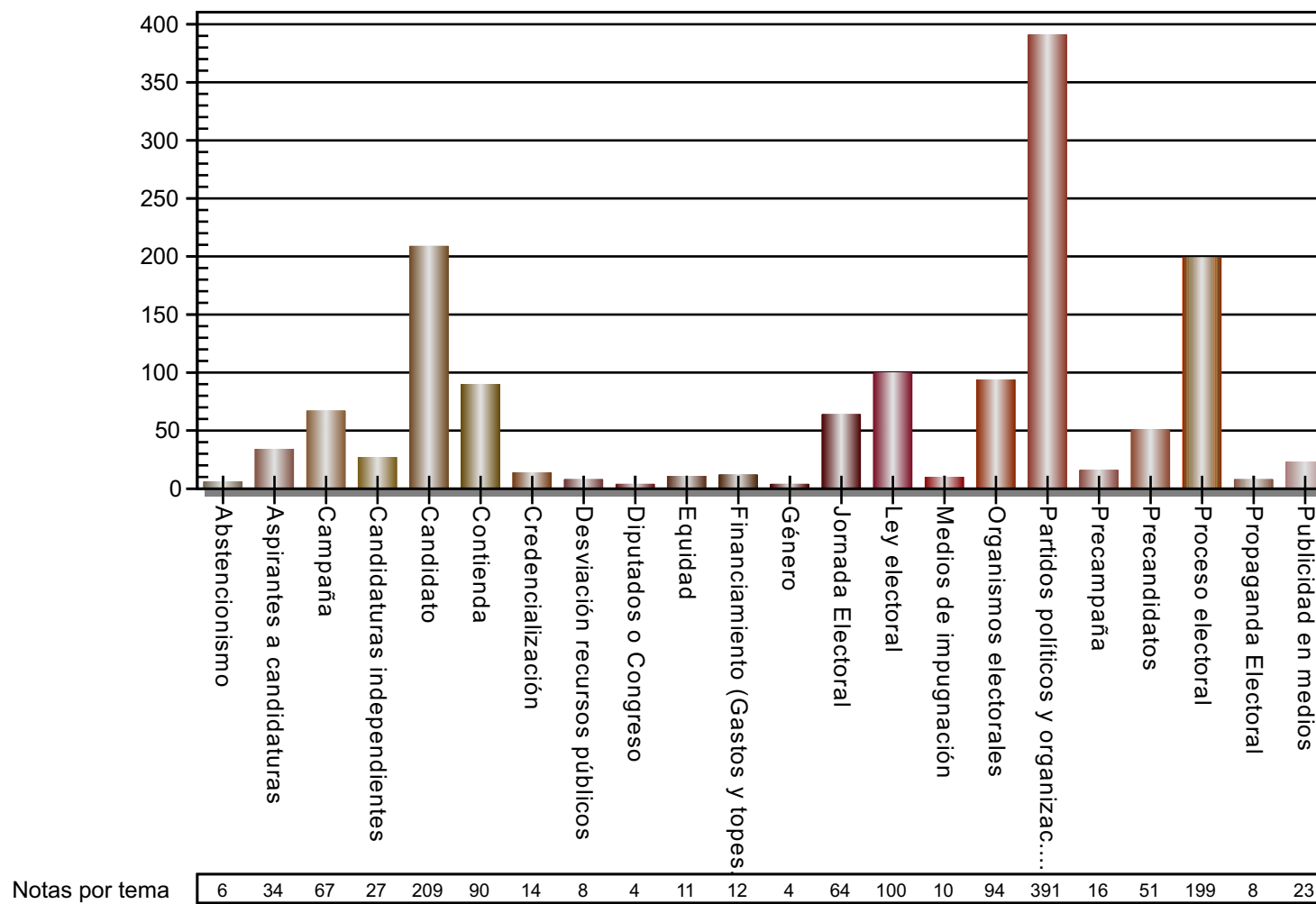


Notas con fuente de Organismo electoral



Base: 85 notas

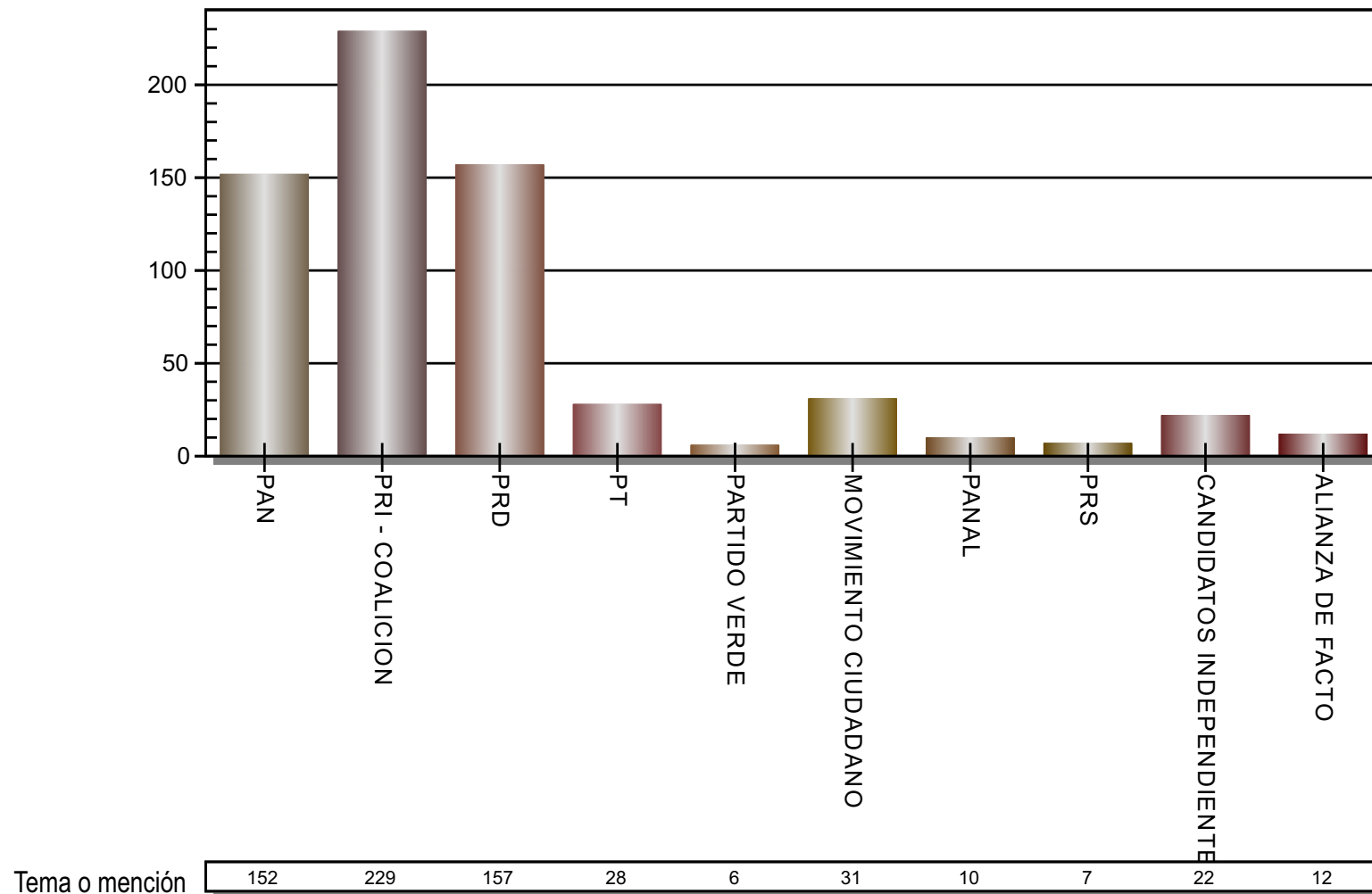
Temas en prensa escrita



Temas y tendencias

Tema	Notas	Positiva	Neutra	Negativa
Abstencionismo	6	-	66.67 %	33.33 %
Aspirantes a candidaturas	34	29.41 %	52.94 %	17.65 %
Campaña	67	14.93 %	71.64 %	13.43 %
Candidaturas independientes	27	7.41 %	81.48 %	11.11 %
Candidato	209	26.79 %	51.67 %	21.53 %
Contienda	90	-	93.33 %	6.67 %
Credencialización	14	-	92.86 %	7.14 %
Desviación recursos públicos	8	-	37.50 %	62.50 %
Diputados o Congreso	4	-	75.00 %	25.00 %
Equidad	11	-	90.91 %	9.09 %
Financiamiento (Gastos y topes de campaña)	12	8.33 %	50.00 %	41.67 %
Género	4	25.00 %	75.00 %	-
Jornada Electoral	64	1.56 %	95.31 %	3.13 %
Ley electoral	100	-	98.00 %	2.00 %
Medios de impugnación	10	-	100.00 %	-
Organismos electorales	94	-	94.68 %	5.32 %
Partidos políticos y organizaciones	391	29.16 %	51.15 %	19.69 %
Precampaña	16	37.50 %	50.00 %	12.50 %
Precandidatos	51	58.82 %	21.57 %	19.61 %
Proceso electoral	199	0.50 %	98.49 %	1.01 %
Propaganda Electoral	8	-	75.00 %	25.00 %
Publicidad en medios	23	30.43 %	52.17 %	17.39 %

Prensa escrita por Tema o mención

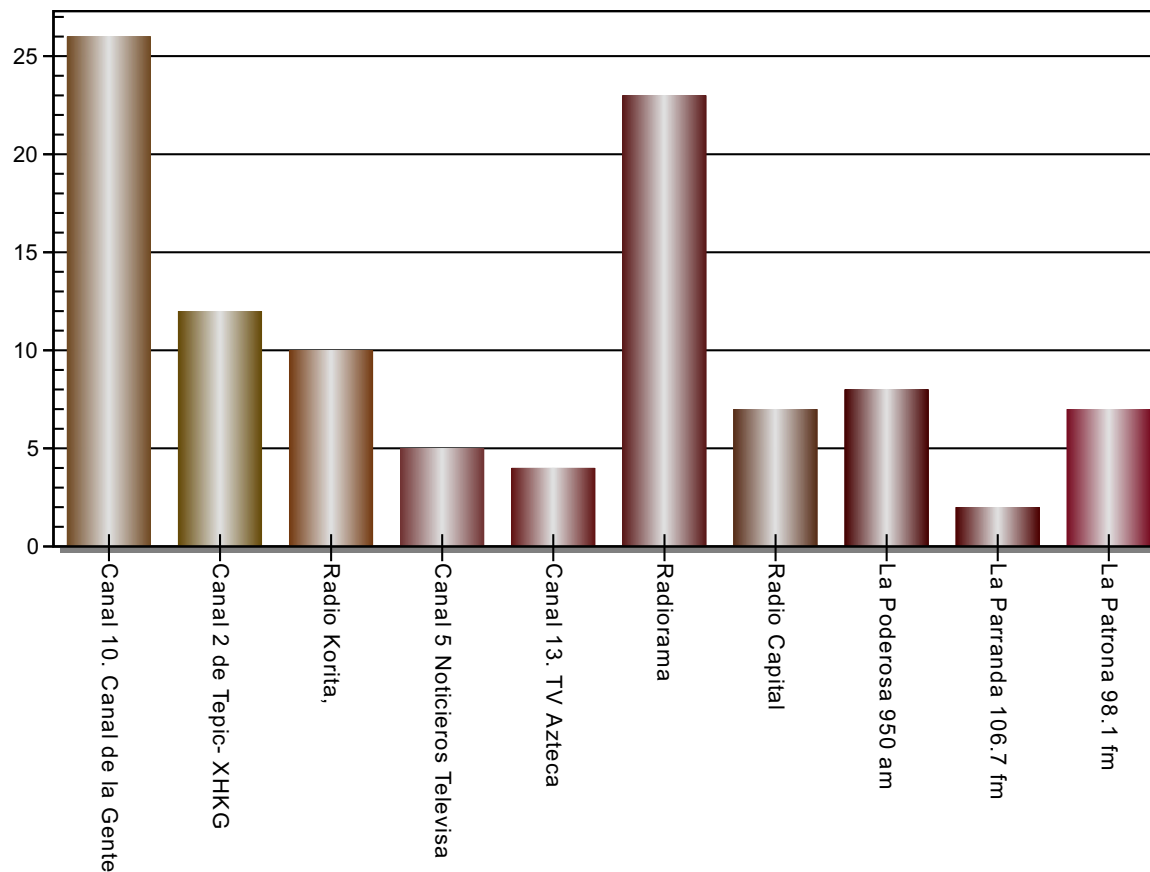


Tema o mención y tendencias en Prensa Escrita

Tema o mención	Notas	Positiva	Neutra	Negativa
PAN	152	14.47 %	46.71 %	38.82 %
PRI - COALICION	229	44.54 %	41.48 %	13.97 %
PRD	157	12.10 %	47.77 %	40.13 %
PT	28	21.43 %	60.71 %	17.86 %
PARTIDO VERDE	6	-	83.33 %	16.67 %
MOVIMIENTO CIUDADANO	31	12.90 %	67.74 %	19.35 %
PANAL	10	30.00 %	60.00 %	10.00 %
PRS	7	-	100.00 %	-
CANDIDATOS INDEPENDIENTES	22	9.09 %	77.27 %	13.64 %
ALIANZA DE FACTO	12	8.33 %	91.67 %	-

Medios electrónicos

Base: 105 notas

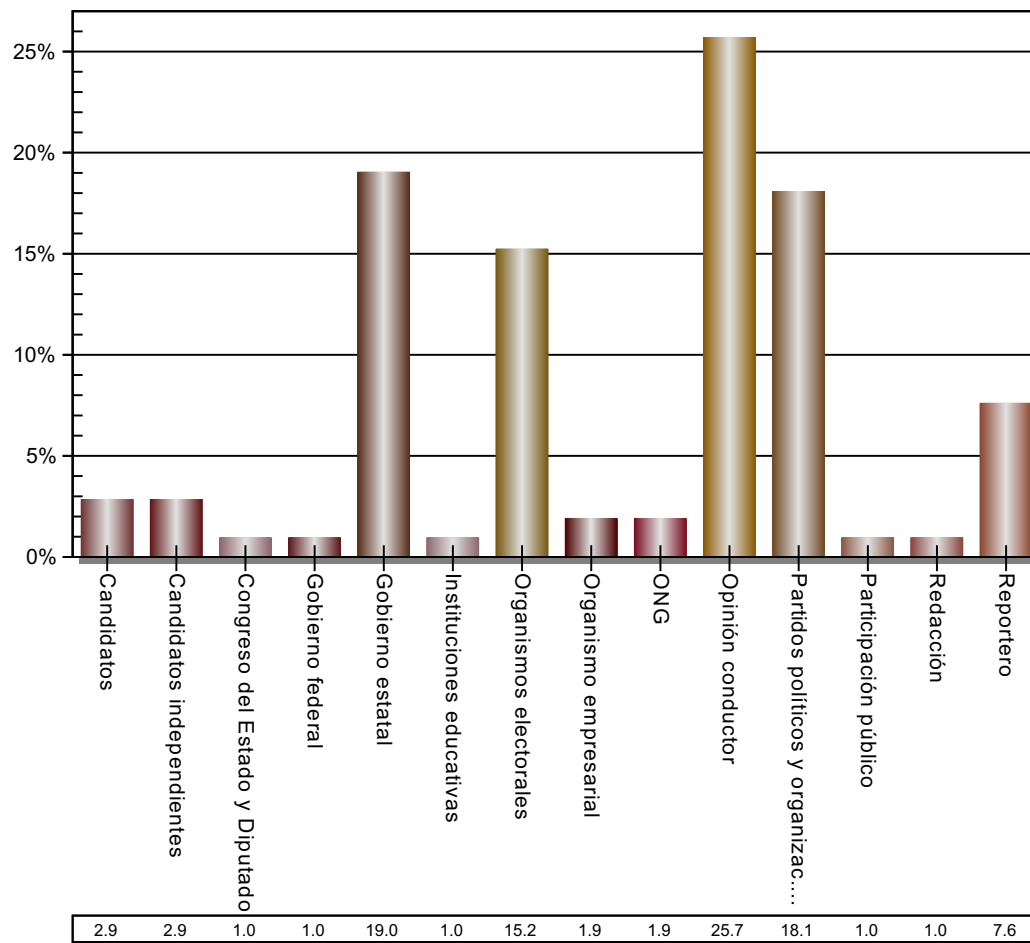


Positivas	4 %
Neutras	88 %
Negativas	8 %

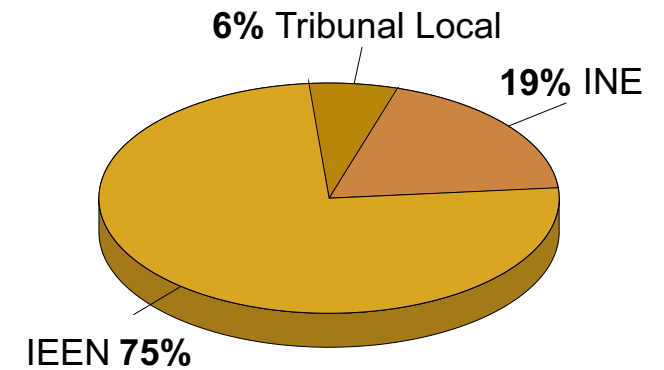
Notas	26	12	10	5	4	23	7	8	2	7
-------	----	----	----	---	---	----	---	---	---	---

Total de notas por Fuente

Base: 105 notas

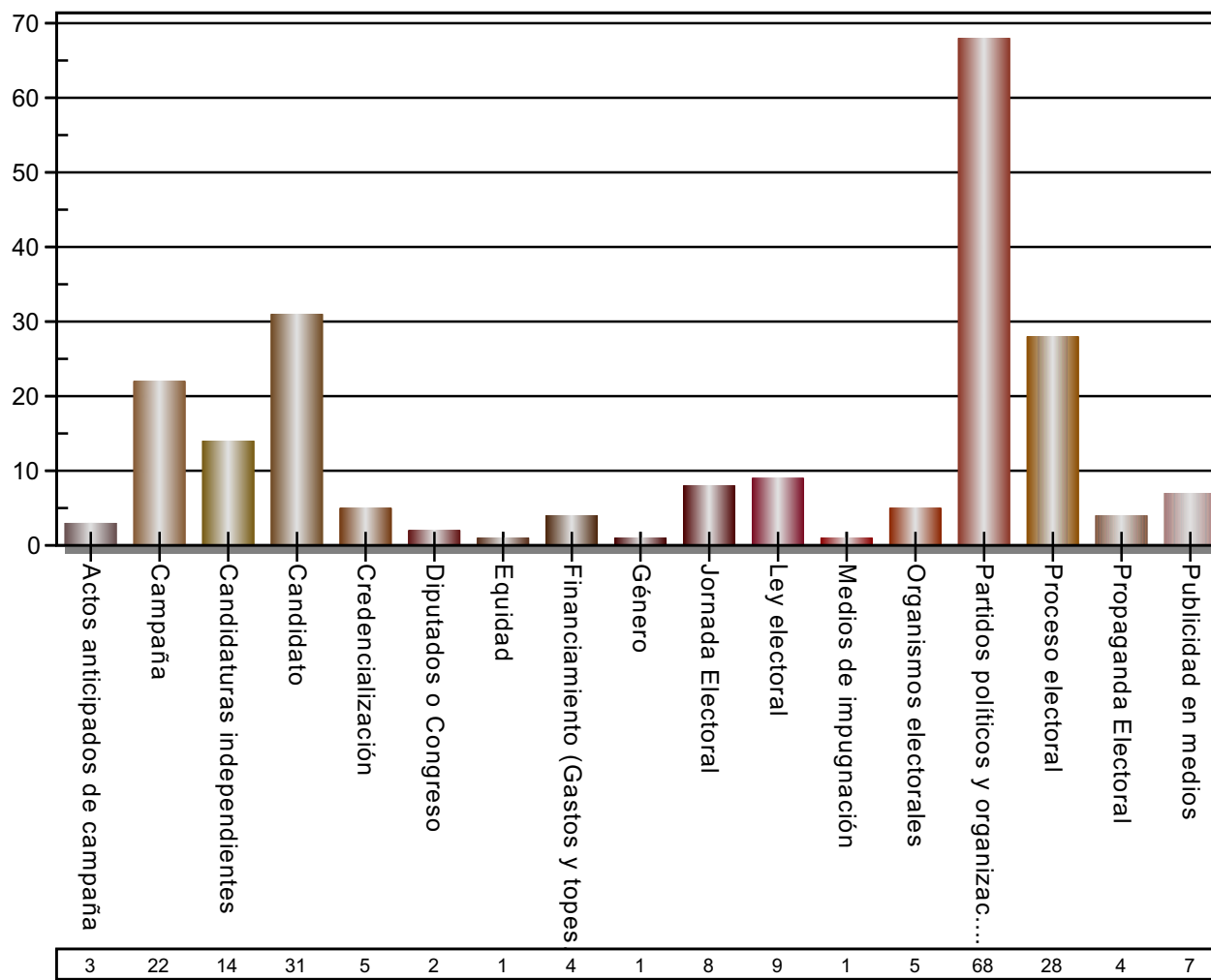


Notas con fuente de Organismo electoral



Base: 16 notas

Medios electrónicos por Tema

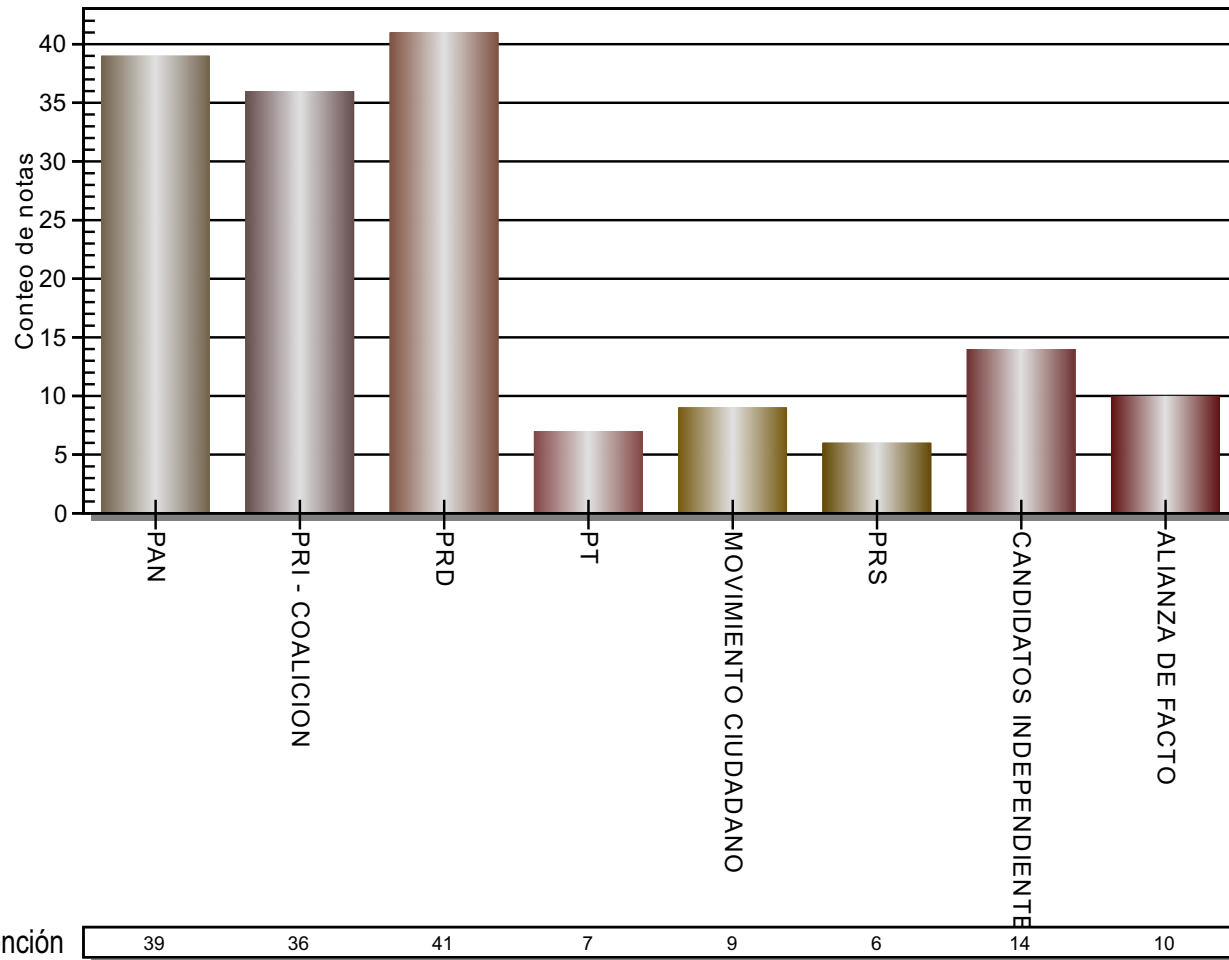


Notas por tema

Temas y tendencias

Tema	Notas	Positiva	Neutra	Negativa
Actos anticipados de campaña	3	-	100.00 %	-
Campaña	22	4.55 %	90.91 %	4.55 %
Candidaturas independientes	14	7.14 %	85.71 %	7.14 %
Candidato	31	3.23 %	87.10 %	9.68 %
Credencialización	5	-	100.00 %	-
Diputados o Congreso	2	-	100.00 %	-
Equidad	1	-	100.00 %	-
Financiamiento (Gastos y topes de campaña)	4	-	75.00 %	25.00 %
Género	1	-	100.00 %	-
Jornada Electoral	8	-	100.00 %	-
Ley electoral	9	-	100.00 %	-
Medios de impugnación	1	-	100.00 %	-
Organismos electorales	5	-	80.00 %	20.00 %
Partidos políticos y organizaciones	68	8.82 %	76.47 %	14.71 %
Proceso electoral	28	7.14 %	92.86 %	-
Propaganda Electoral	4	-	100.00 %	-
Publicidad en medios	7	-	100.00 %	-

Medios electrónicos por Tema o mención



Tema o mención y tendencias en medios electrónicos

Tema o mención	Notas	Positiva	Neutra	Negativa
PAN	39	2.56 %	79.49 %	17.95 %
PRI - COALICION	36	16.67 %	83.33 %	-
PRD	41	2.44 %	80.49 %	17.07 %
PT	7	-	100.00 %	-
MOVIMIENTO CIUDADANO	9	22.22 %	77.78 %	-
PRS	6	-	100.00 %	-
CANDIDATOS INDEPENDIENTES	14	7.14 %	85.71 %	7.14 %
ALIANZA DE FACTO	10	-	100.00 %	-