



Instituto Estatal Electoral de Nayarit

ELECCIONES NAYARIT 2014

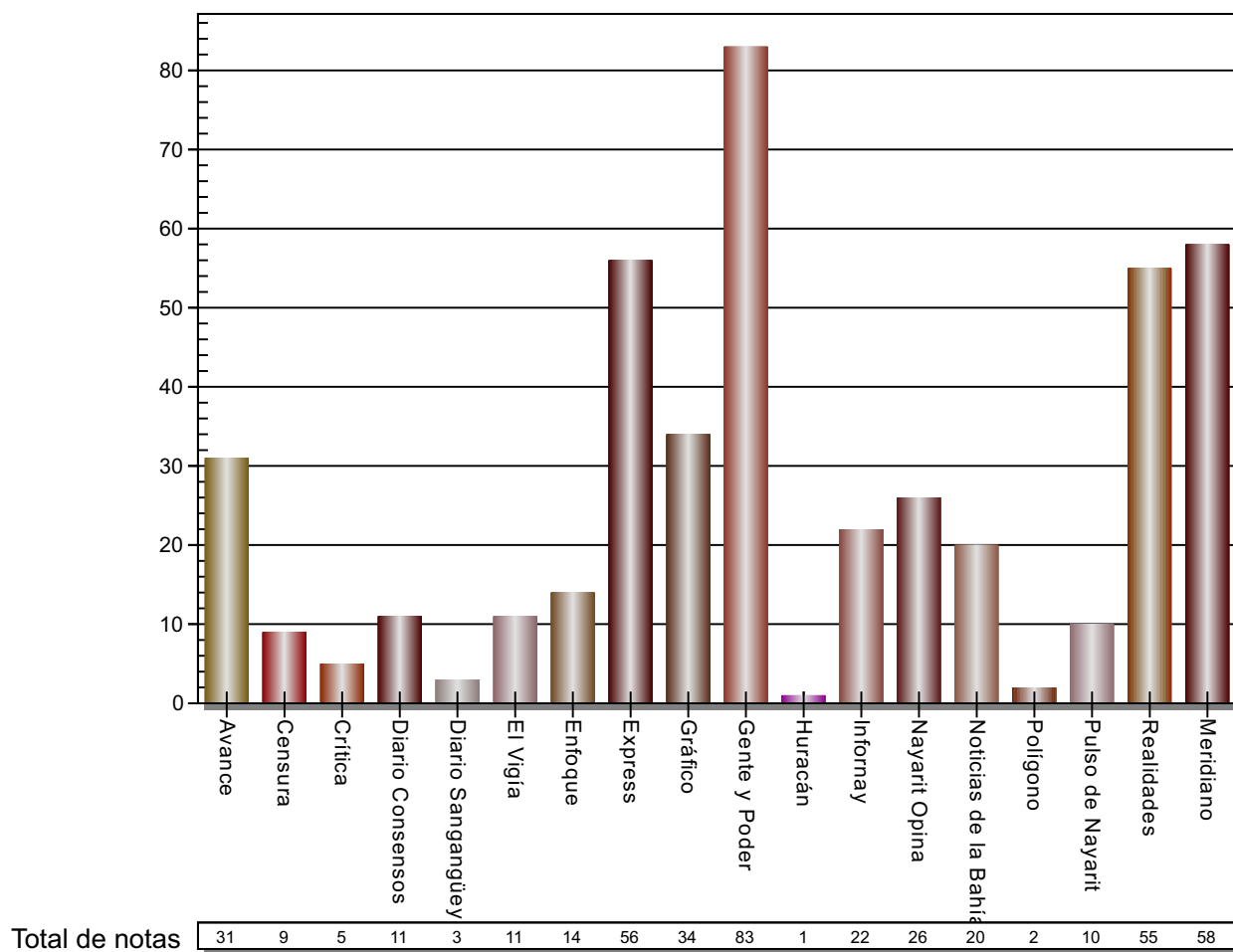
Monitoreo de Medios

Semana 19

Del 12 al 18 de mayo

Prensa escrita

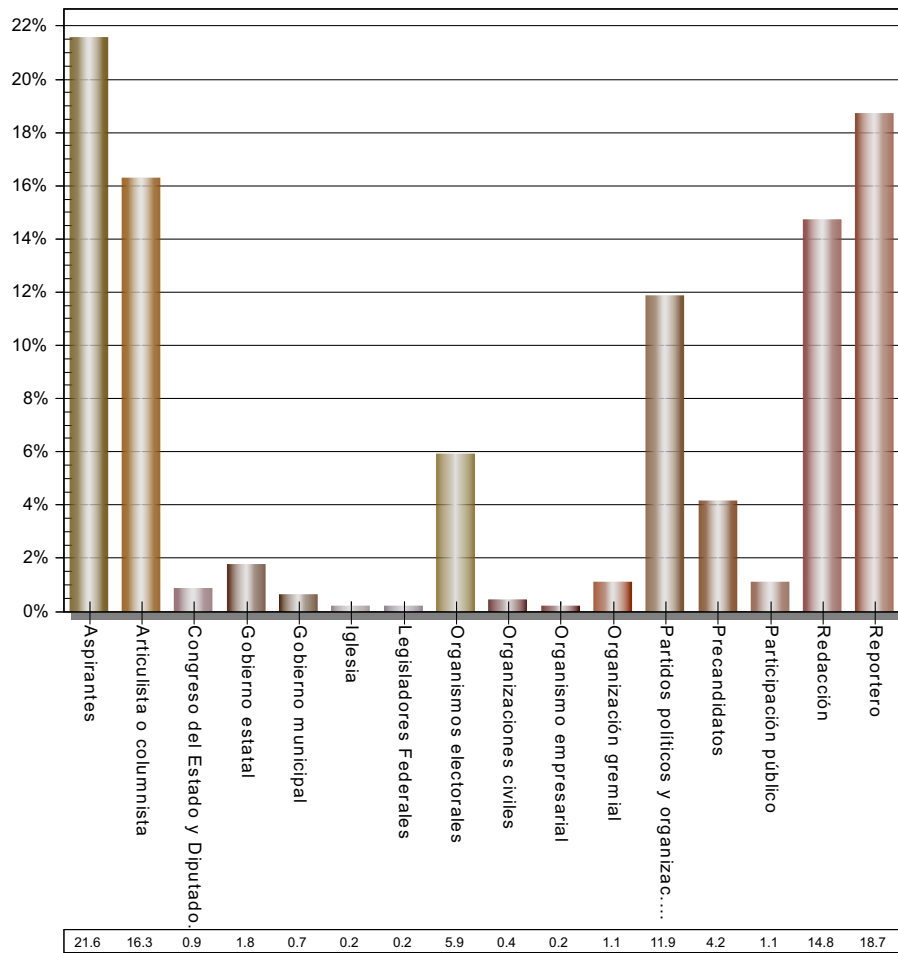
Base: 451 notas



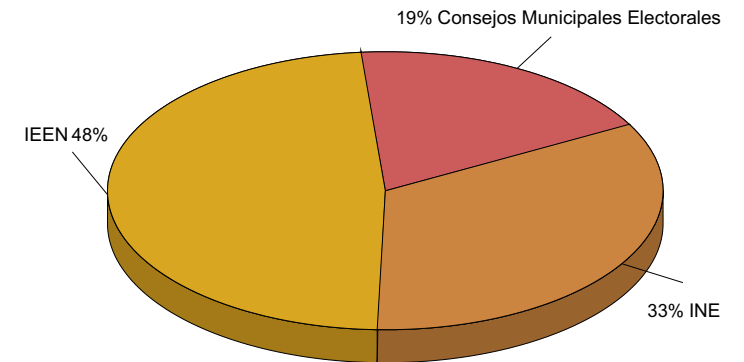
Positivas **34 %**
 Neutras **51 %**
 Negativas **15 %**

Fuentes

Base: 451 notas

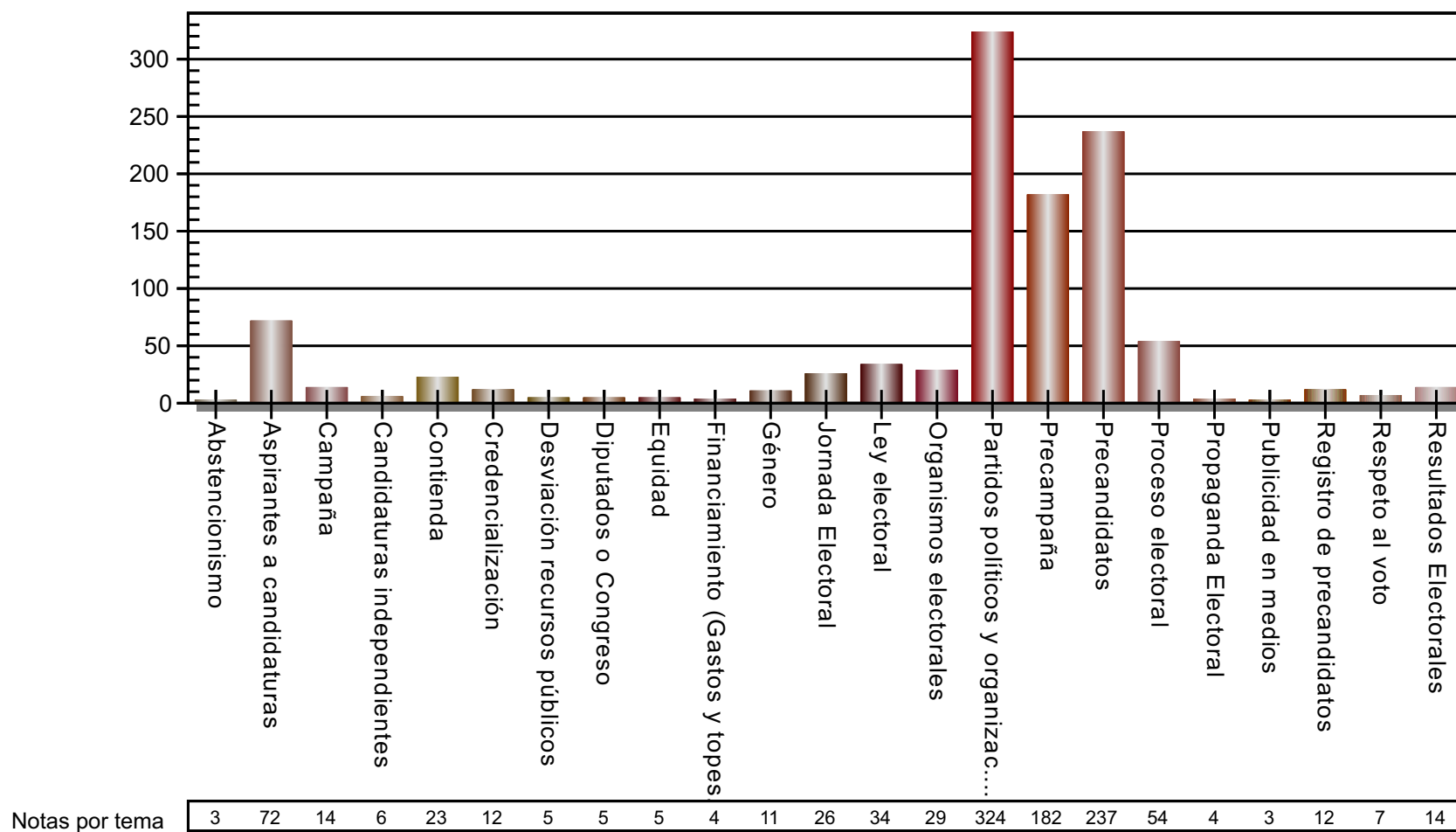


Notas con fuente de Organismo electoral



Base: 27 notas

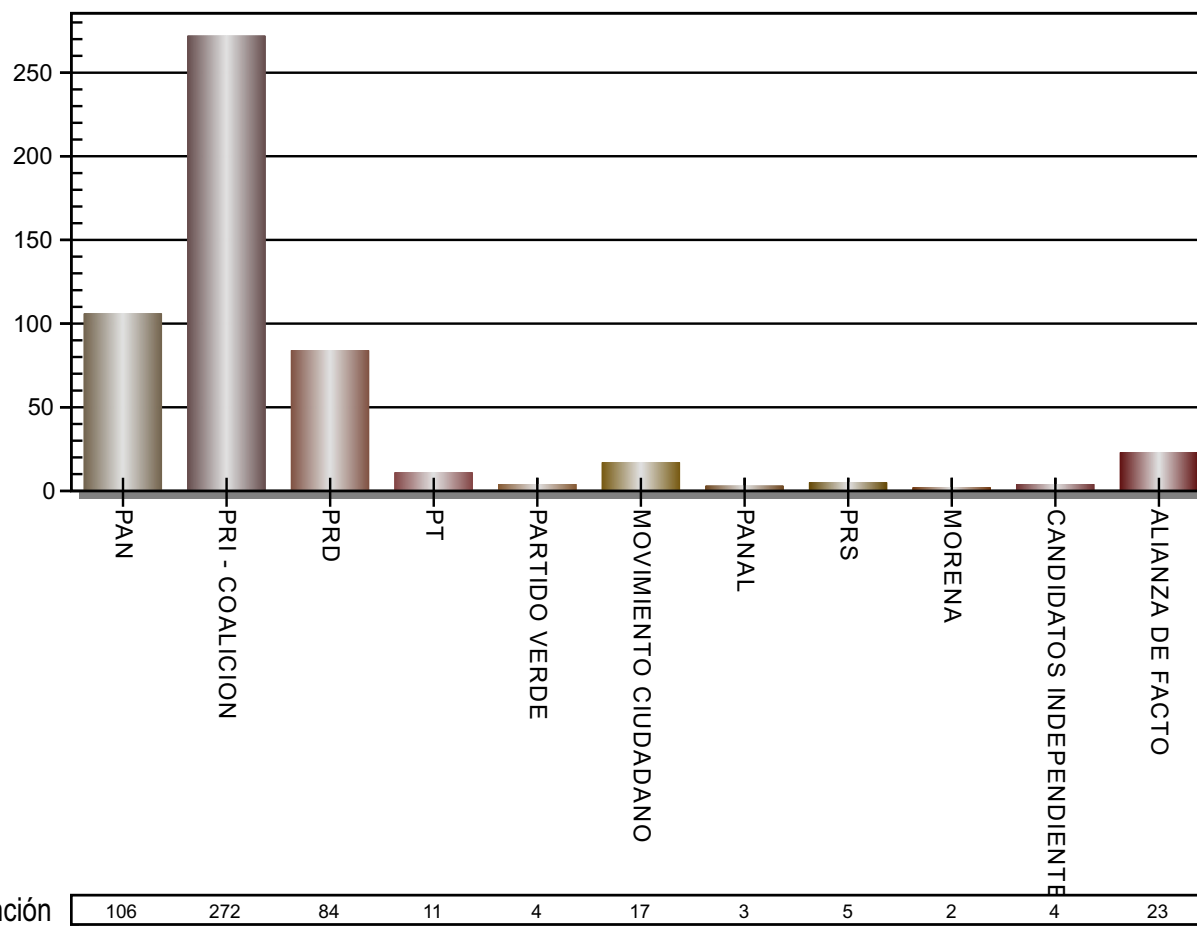
Temas en prensa escrita



Temas y tendencias

Temas	Notas	Positiva	Neutra	Negativa
Abstencionismo	3	-	66.67 %	33.33 %
Aspirantes a candidaturas	72	38.89 %	31.94 %	29.17 %
Campaña	14	14.29 %	64.29 %	21.43 %
Candidaturas independientes	6	33.33 %	50.00 %	16.67 %
Contienda	23	4.35 %	95.65 %	-
Credencialización	12	-	100.00 %	-
Desviación recursos públicos	5	-	40.00 %	60.00 %
Diputados o Congreso	5	-	100.00 %	-
Equidad	5	20.00 %	40.00 %	40.00 %
Financiamiento (Gastos y topes de campaña)	4	-	100.00 %	-
Género	11	63.64 %	18.18 %	18.18 %
Jornada Electoral	26	-	96.15 %	3.85 %
Ley electoral	34	-	91.18 %	8.82 %
Organismos electorales	29	3.45 %	89.66 %	6.90 %
Partidos políticos y organizaciones	324	41.05 %	40.74 %	18.21 %
Precampaña	182	56.04 %	34.07 %	9.89 %
Precandidatos	237	58.23 %	26.58 %	15.19 %
Proceso electoral	54	12.96 %	83.33 %	3.70 %
Propaganda Electoral	4	-	50.00 %	50.00 %
Publicidad en medios	3	-	66.67 %	33.33 %
Registro de precandidatos	12	41.67 %	50.00 %	8.33 %
Respeto al voto	7	-	85.71 %	14.29 %
Resultados Electorales	14	28.57 %	64.29 %	7.14 %

Prensa escrita por Tema o mención

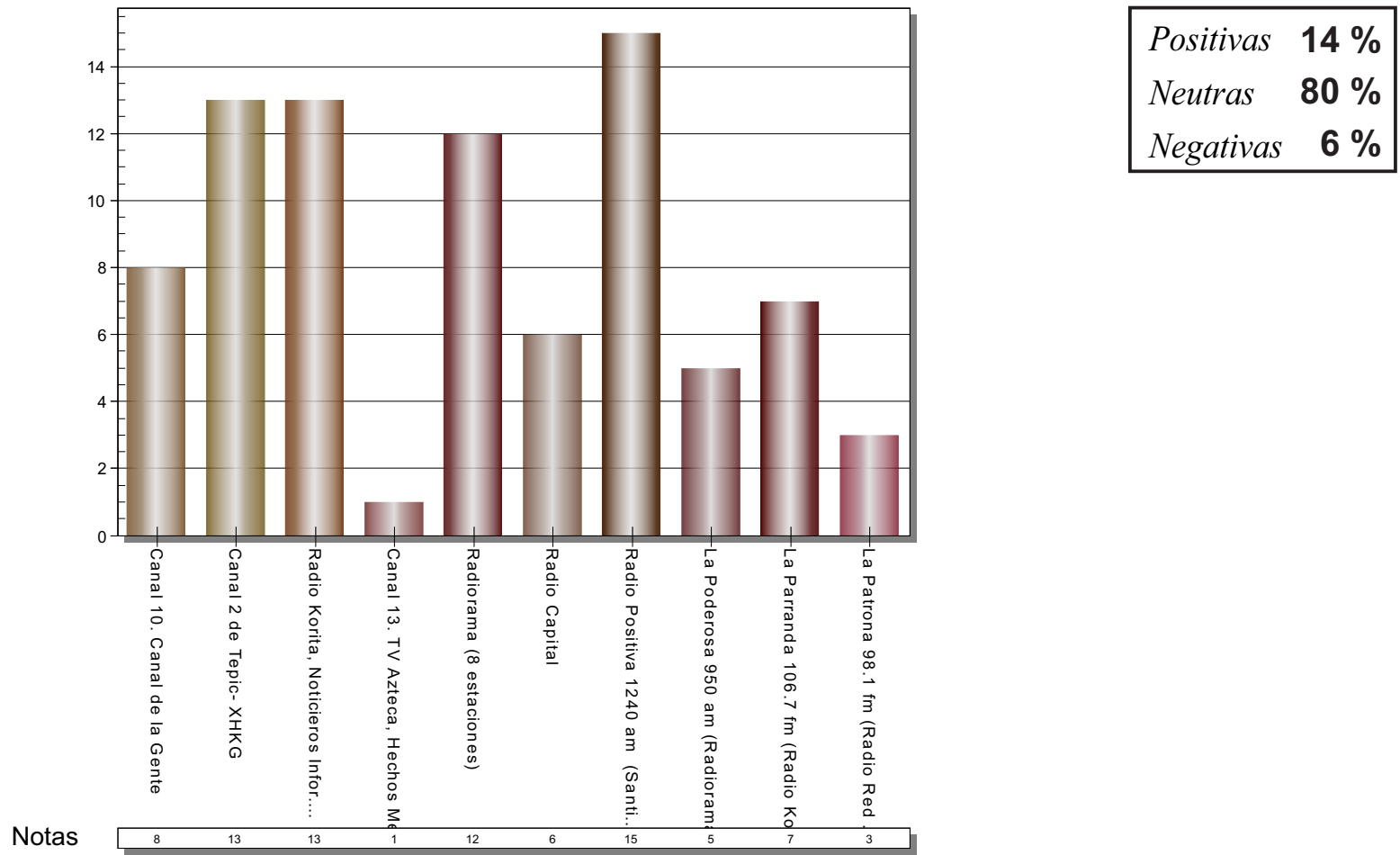


Tema o mención y tendencias en Prensa Escrita

Tema o mención	Notas	Positiva	Neutra	Negativa
PAN	106	29.25 %	42.45 %	28.30 %
PRI - COALICION	272	43.38 %	38.24 %	18.38 %
PRD	84	35.71 %	40.48 %	23.81 %
PT	11	9.09 %	36.36 %	54.55 %
PARTIDO VERDE	4	-	50.00 %	50.00 %
MOVIMIENTO CIUDADANO	17	47.06 %	17.65 %	35.29 %
PANAL	3	-	33.33 %	66.67 %
PRS	5	20.00 %	40.00 %	40.00 %
MORENA	2	-	100.00 %	-
CANDIDATOS INDEPENDIENTES	4	50.00 %	25.00 %	25.00 %
ALIANZA DE FACTO	23	8.70 %	78.26 %	13.04 %

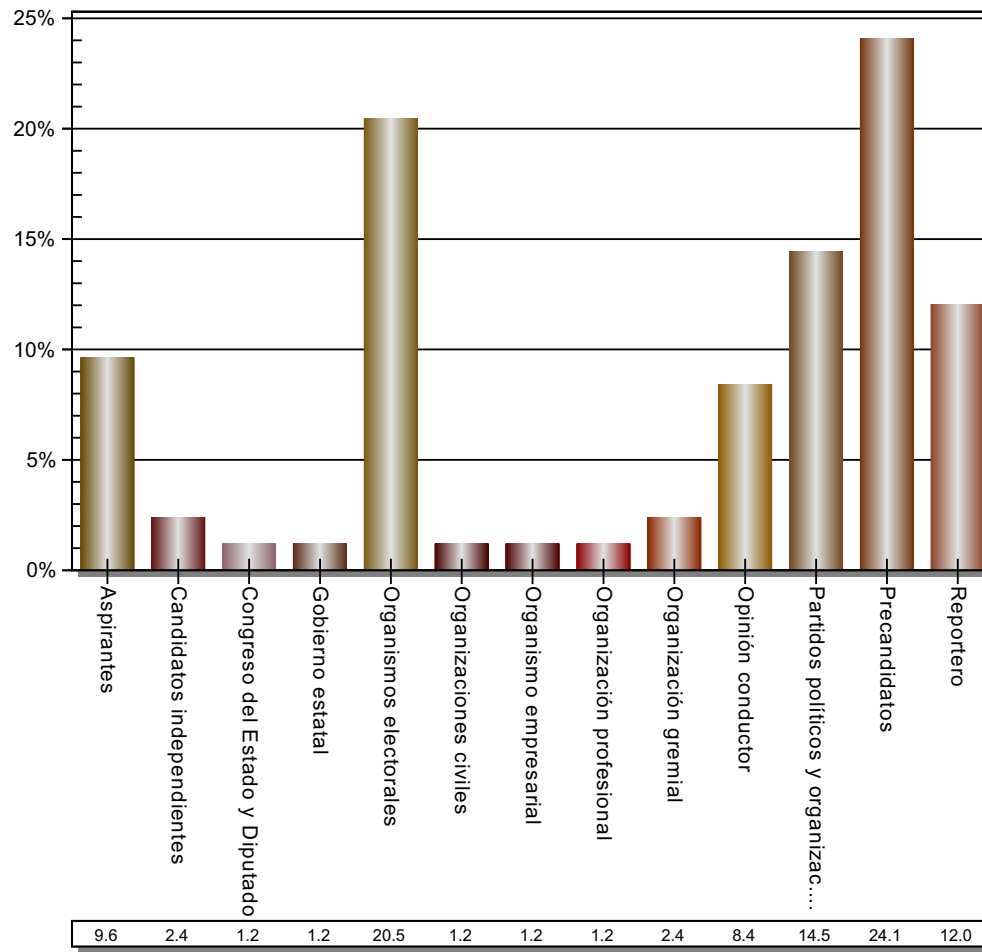
Medios electrónicos

Base: 83 notas

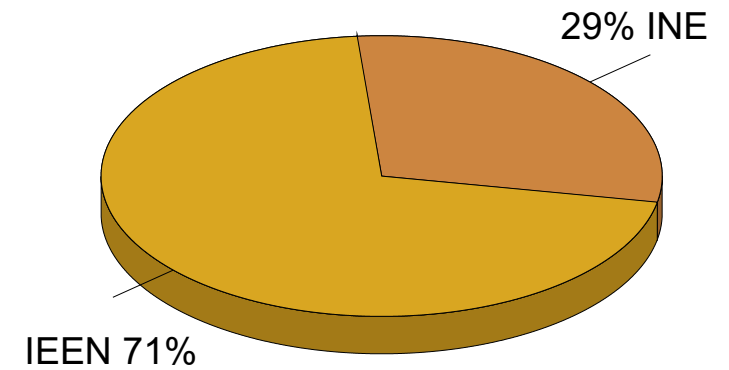


Total de notas por Fuente

Base: 83 notas

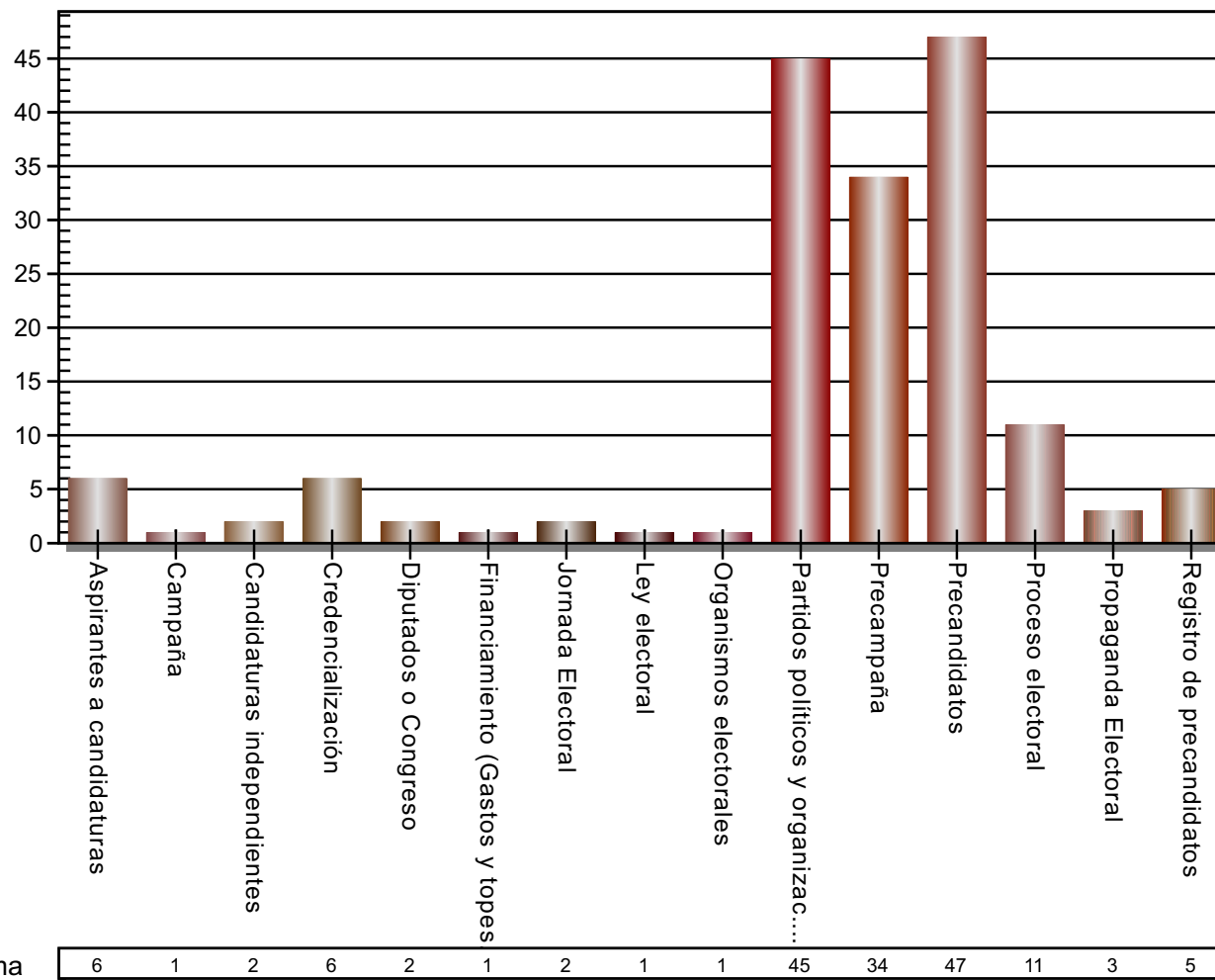


Notas con fuente de Organismo electoral



Base: 17 notas

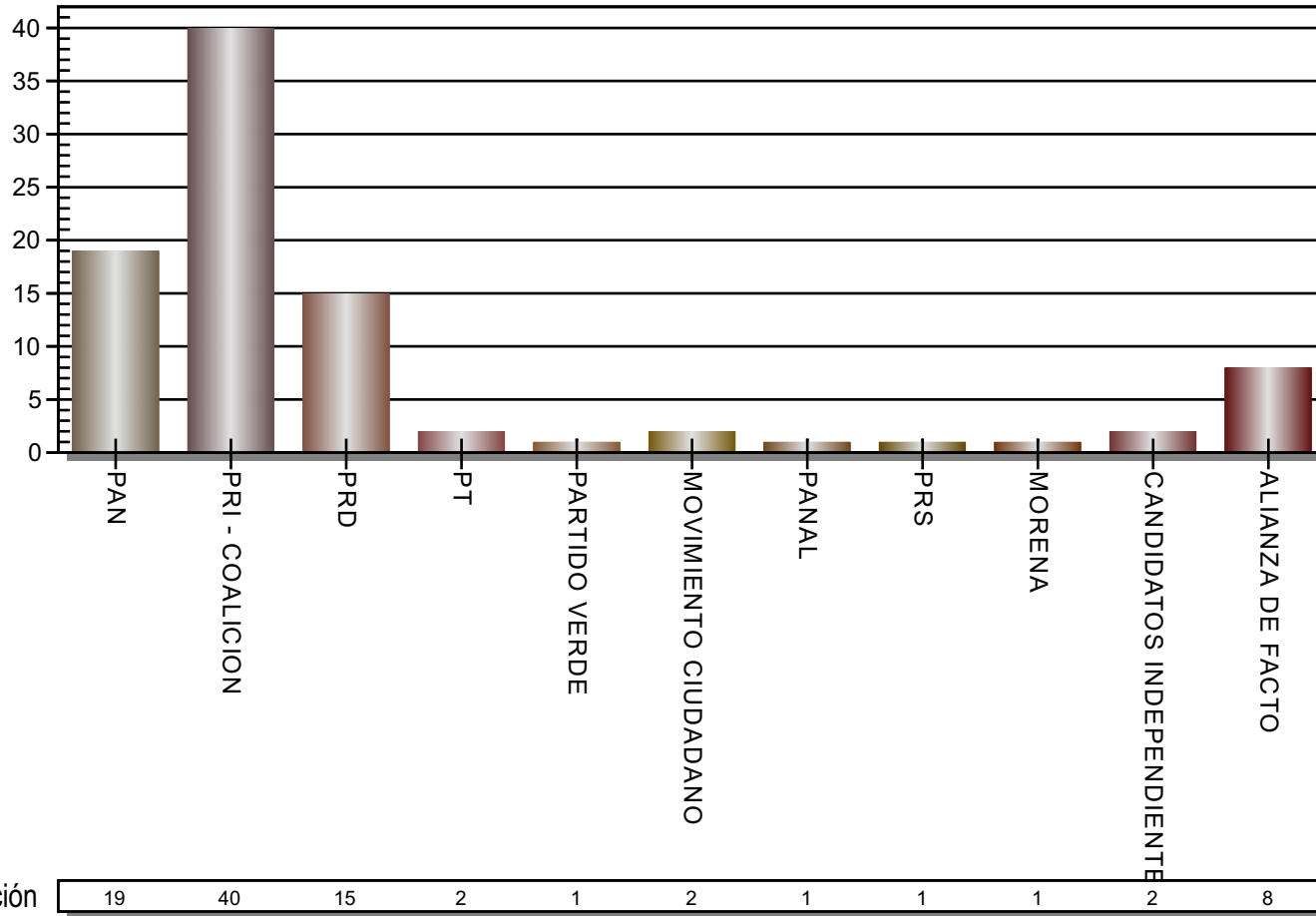
Medios electrónicos por Tema



Temas y tendencias

Tema	Notas	Positiva	Neutra	Negativa
Aspirantes a candidaturas	6	16.67 %	66.67 %	16.67 %
Campaña	1	-	100.00 %	-
Candidaturas independientes	2	-	50.00 %	50.00 %
Credencialización	6	-	100.00 %	-
Diputados o Congreso	2	-	100.00 %	-
Financiamiento (Gastos y topes de campaña)	1	-	100.00 %	-
Jornada Electoral	2	-	100.00 %	-
Ley electoral	1	-	100.00 %	-
Organismos electorales	1	-	100.00 %	-
Partidos políticos y organizaciones	45	22.22 %	75.56 %	2.22 %
Precampaña	34	20.59 %	79.41 %	-
Precandidatos	47	34.04 %	63.83 %	2.13 %
Proceso electoral	11	-	100.00 %	-
Propaganda Electoral	3	33.33 %	66.67 %	-
Registro de precandidatos	5	-	100.00 %	-

Medios electrónicos por Tema o mención

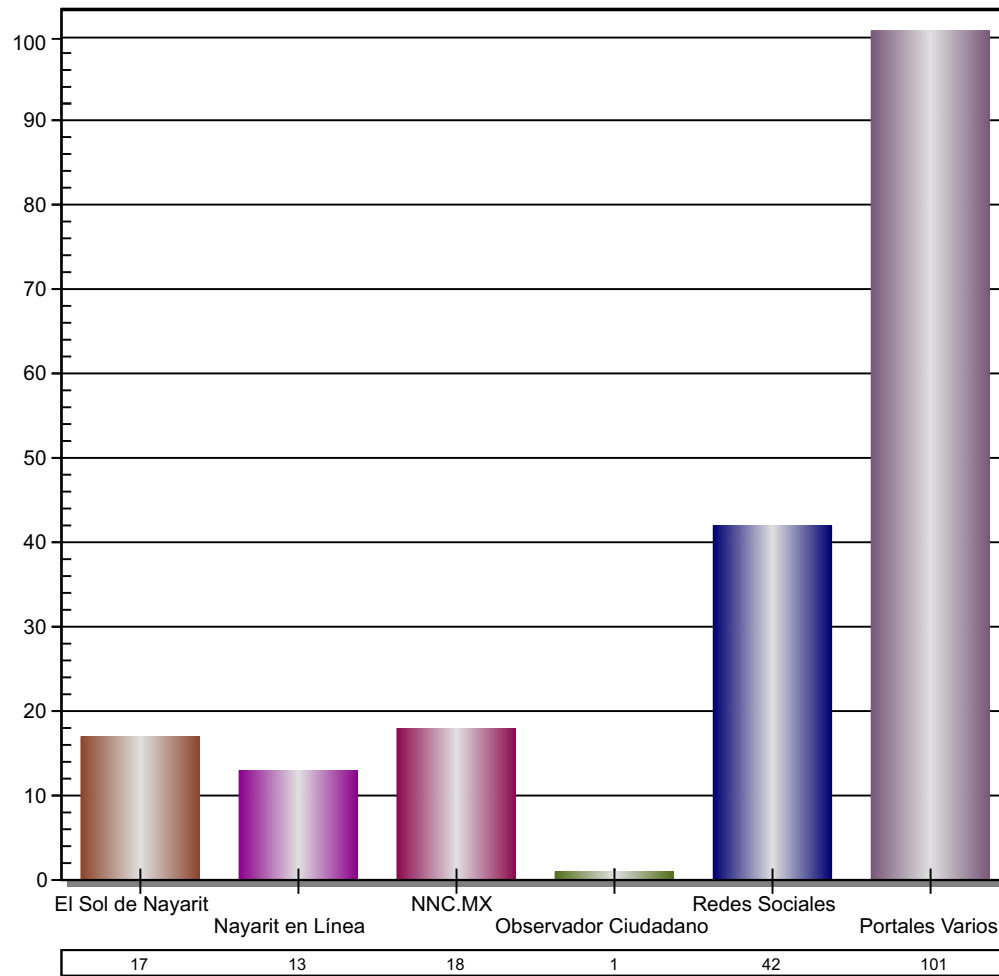


Tema o mención y tendencias en medios electrónicos

Tema o mención	Notas	Positiva	Neutra	Negativa
PAN	19	26.32 %	63.16 %	10.53 %
PRI - COALICION	40	17.50 %	72.50 %	10.00 %
PRD	15	26.67 %	73.33 %	-
PT	2	-	100.00 %	-
PARTIDO VERDE	1	-	100.00 %	-
MOVIMIENTO CIUDADANO	2	-	100.00 %	-
PANAL	1	-	100.00 %	-
PRS	1	-	100.00 %	-
MORENA	1	-	100.00 %	-
CANDIDATOS INDEPENDIENTES	2	-	100.00 %	-
ALIANZA DE FACTO	8	-	100.00 %	-

Portales de Internet

Base: 192 notas

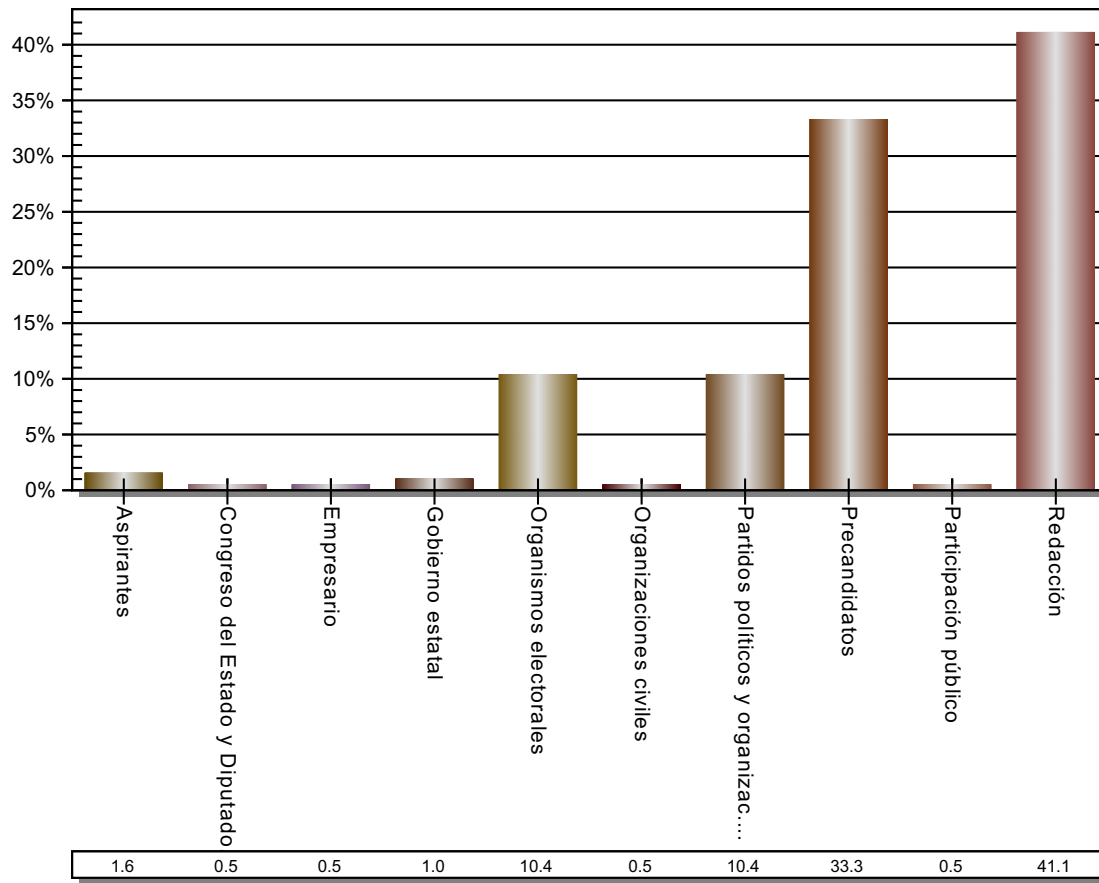


Positivas	19 %
Neutras	71 %
Negativas	10 %

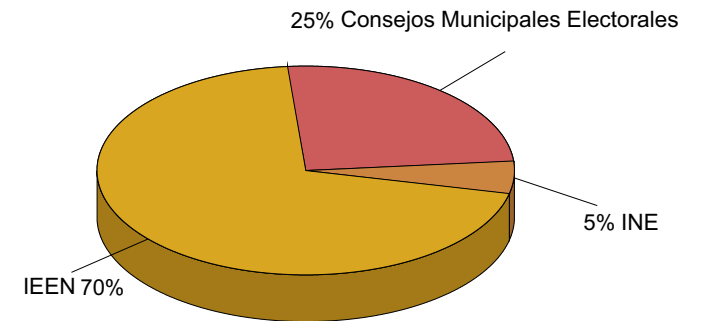
Notas

Fuentes

Base: 192 notas

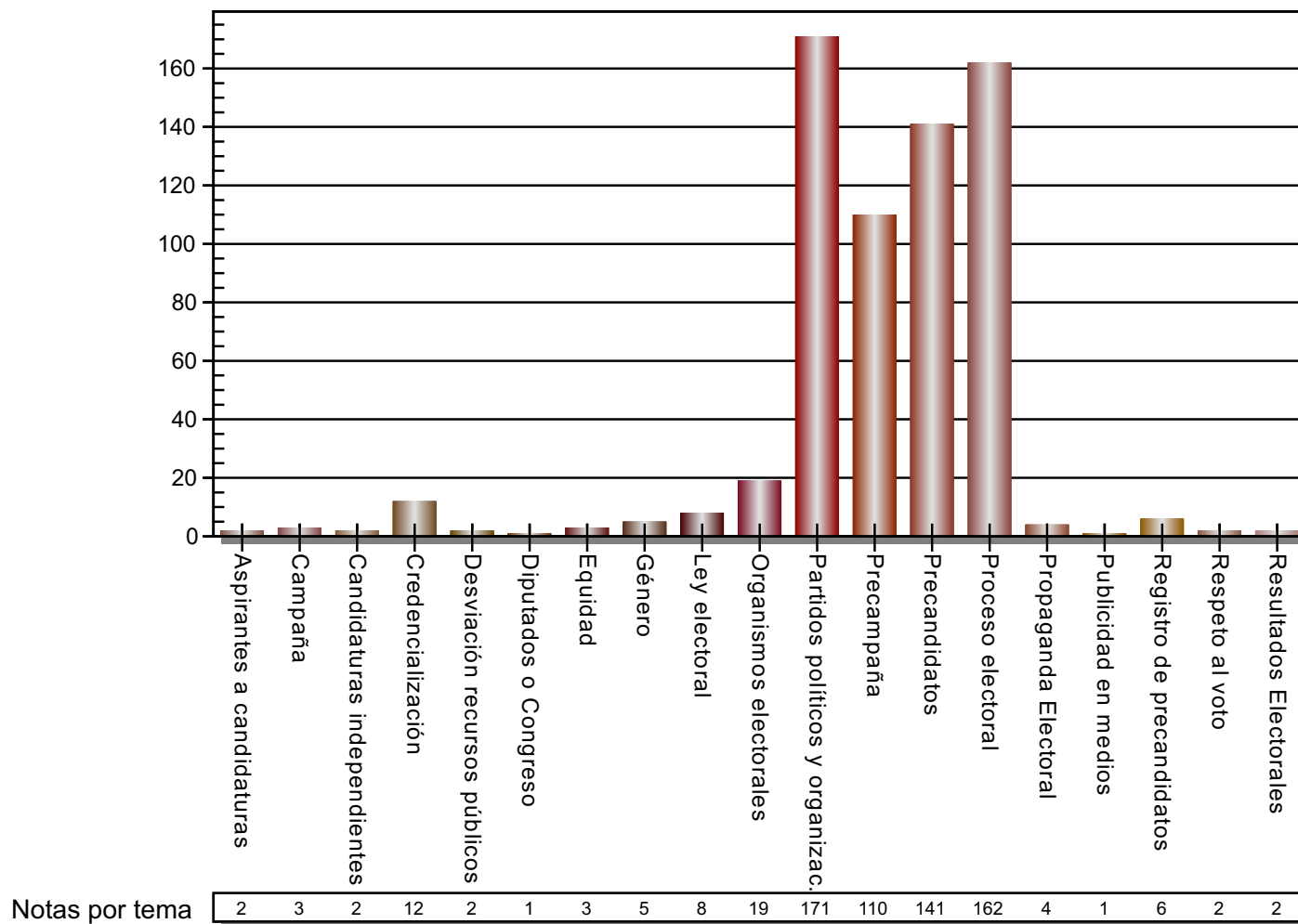


Notas con fuente de Organismo electoral



Base: 20 notas

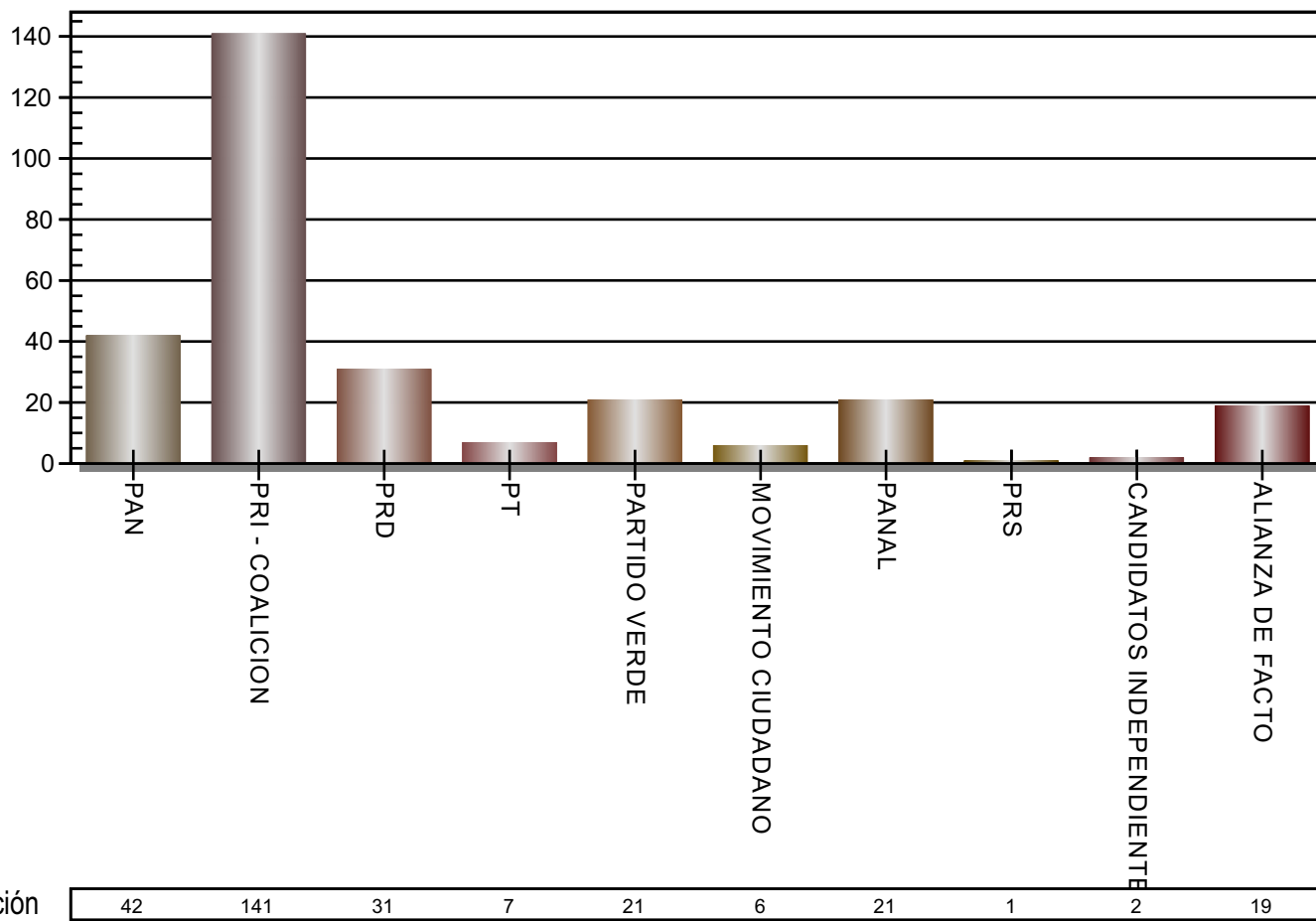
Temas en portales de Internet



Temas y tendencias

Tema	Notas	Positiva	Neutra	Negativa
Aspirantes a candidaturas	2	50.00 %	50.00 %	-
Campaña	3	-	100.00 %	-
Candidaturas independientes	2	-	50.00 %	50.00 %
Credencialización	12	-	91.67 %	8.33 %
Desviación recursos públicos	2	-	-	100.00 %
Diputados o Congreso	1	-	100.00 %	-
Equidad	3	-	100.00 %	-
Género	5	20.00 %	80.00 %	-
Ley electoral	8	-	87.50 %	12.50 %
Organismos electorales	19	-	94.74 %	5.26 %
Partidos políticos y organizaciones	171	7.02 %	80.70 %	12.28 %
Precampaña	110	4.55 %	91.82 %	3.64 %
Precandidatos	141	24.11 %	68.79 %	7.09 %
Proceso electoral	162	-	98.77 %	1.23 %
Propaganda Electoral	4	-	100.00 %	-
Publicidad en medios	1	100.00 %	-	-
Registro de precandidatos	6	-	66.67 %	33.33 %
Respeto al voto	2	-	50.00 %	50.00 %
Resultados Electorales	2	50.00 %	-	50.00 %

Temas o mención



Tema o mención

Tema o mención y tendencias en Portales de Internet

Tema o mención	Notas	Positiva	Neutra	Negativa
PAN	42	4.76 %	83.33 %	11.90 %
PRI - COALICION	141	7.09 %	73.76 %	19.15 %
PRD	31	3.23 %	83.87 %	12.90 %
PT	7	-	85.71 %	14.29 %
PARTIDO VERDE	21	-	95.24 %	4.76 %
MOVIMIENTO CIUDADANO	6	-	100.00 %	-
PANAL	21	-	95.24 %	4.76 %
PRS	1	-	100.00 %	-
CANDIDATOS INDEPENDIENTES	2	-	50.00 %	50.00 %
ALIANZA DE FACTO	19	5.26 %	89.47 %	5.26 %