



Instituto Estatal Electoral de Nayarit

ELECCIONES NAYARIT 2014

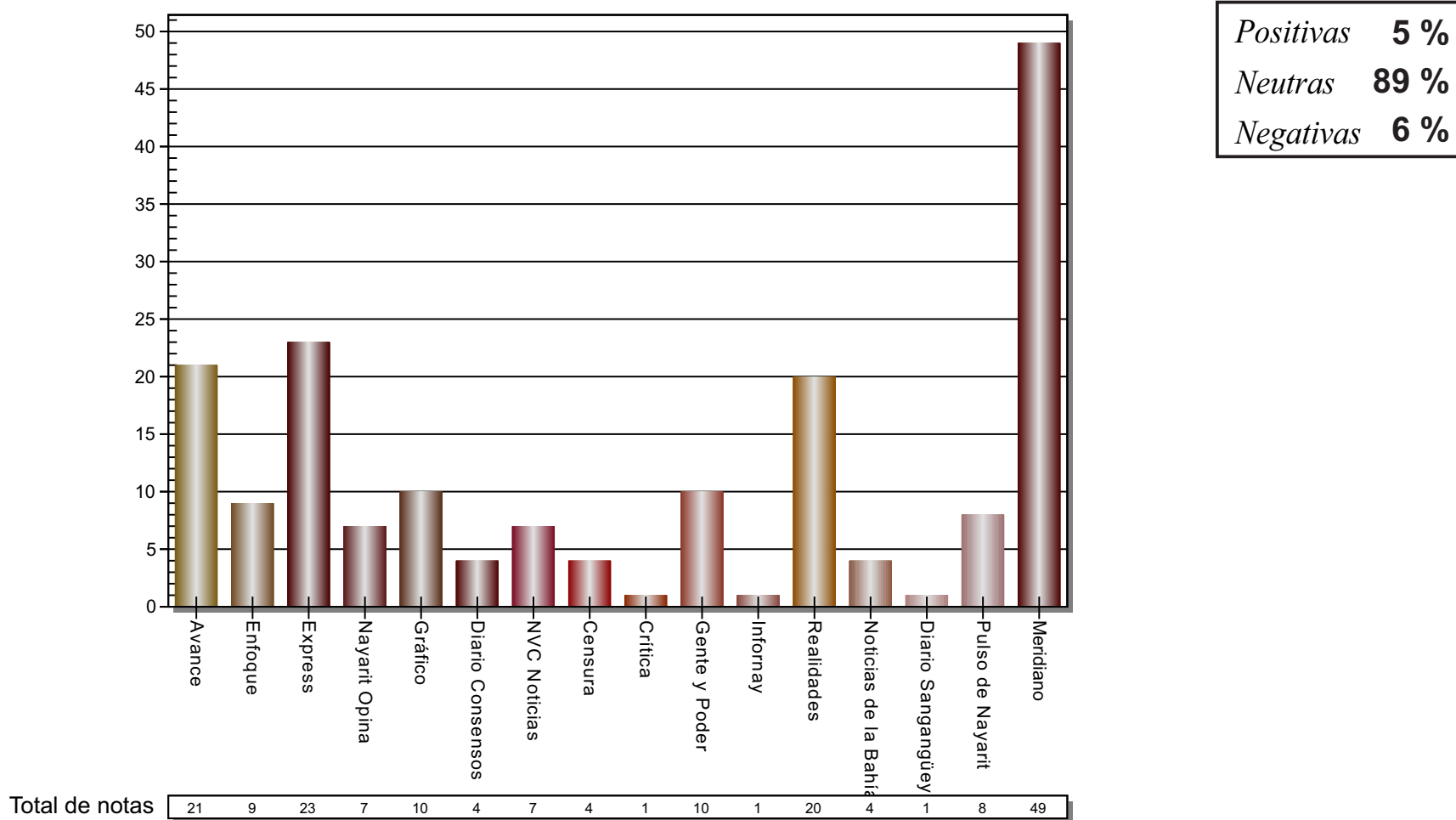
Monitoreo de Medios

Semana 18

Del 5 al 11 de mayo

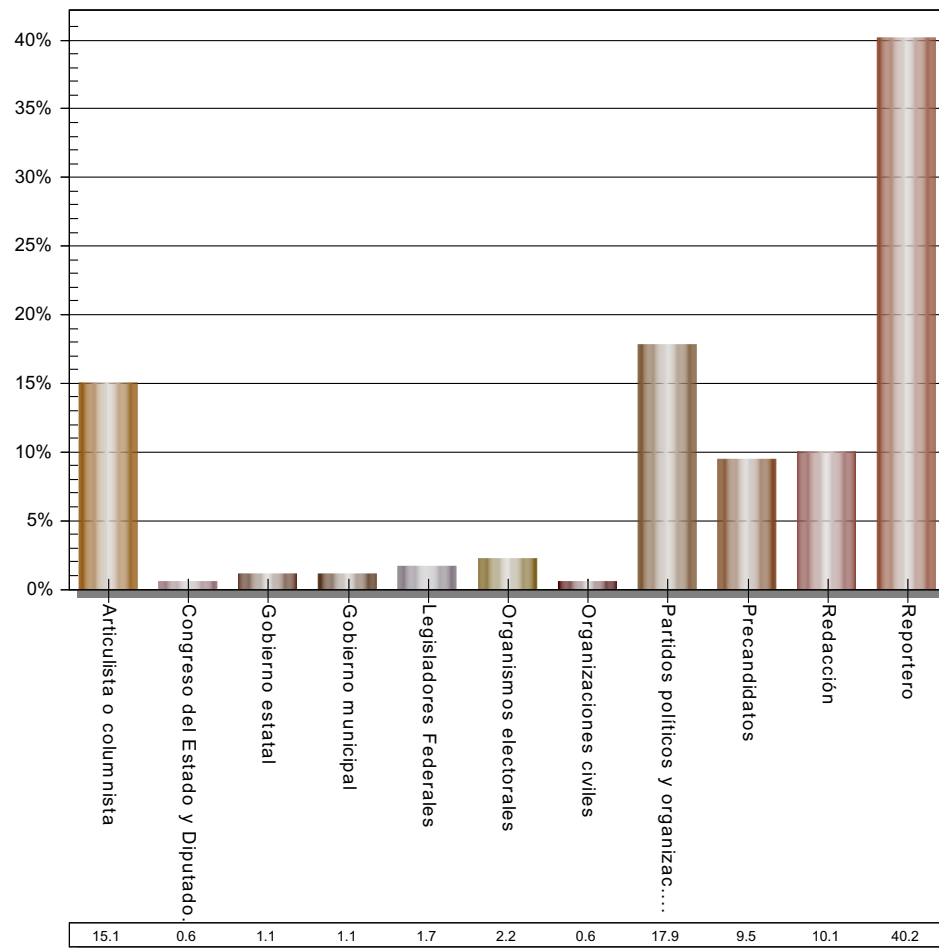
Prensa escrita

Base: 179 notas

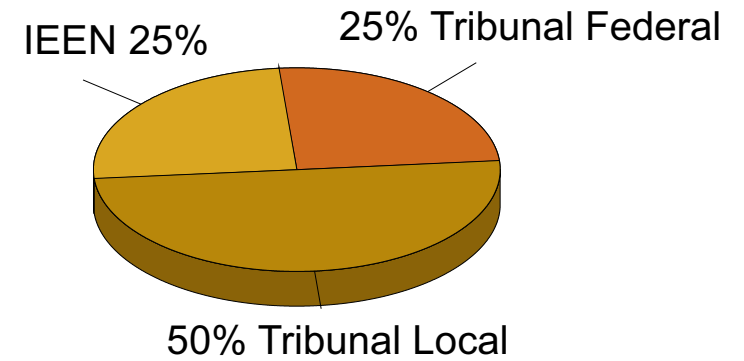


Fuentes

Base: 179 notas

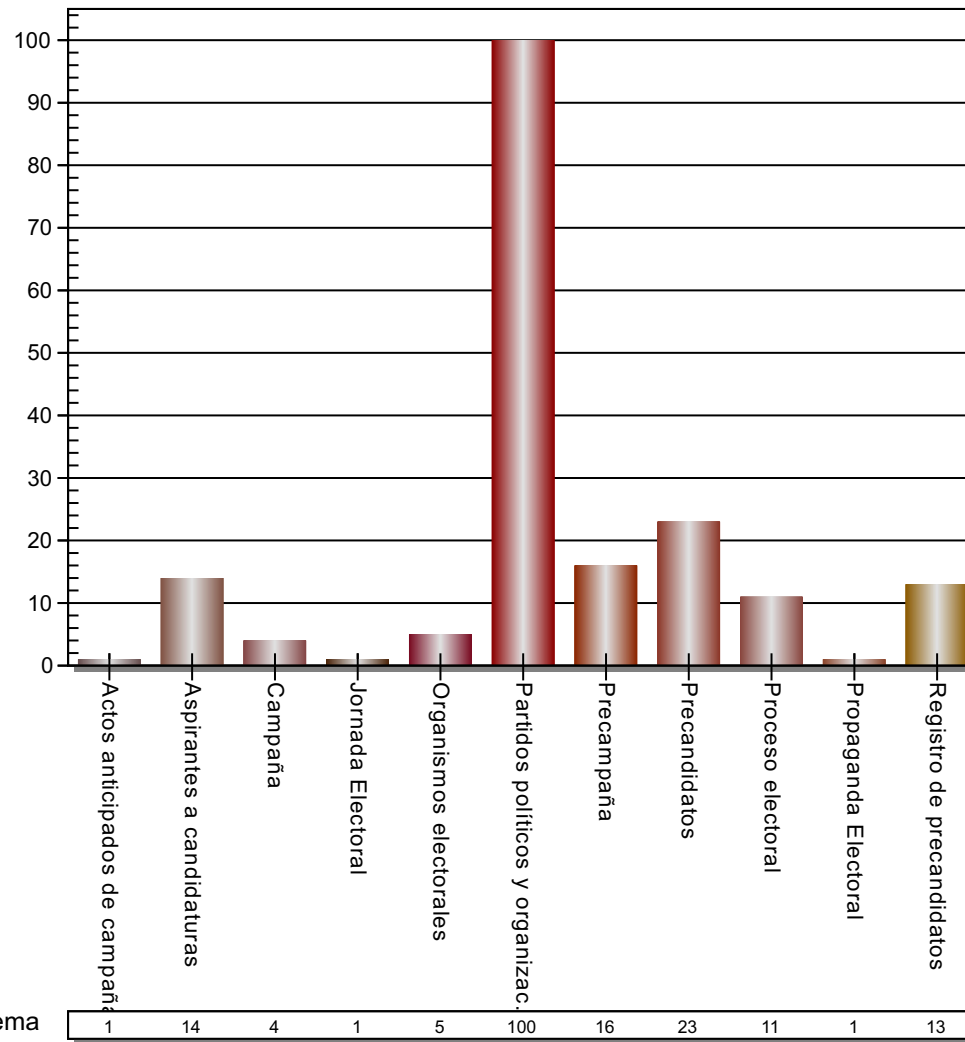


Notas con fuente de Organismo electoral



Base: 4 notas

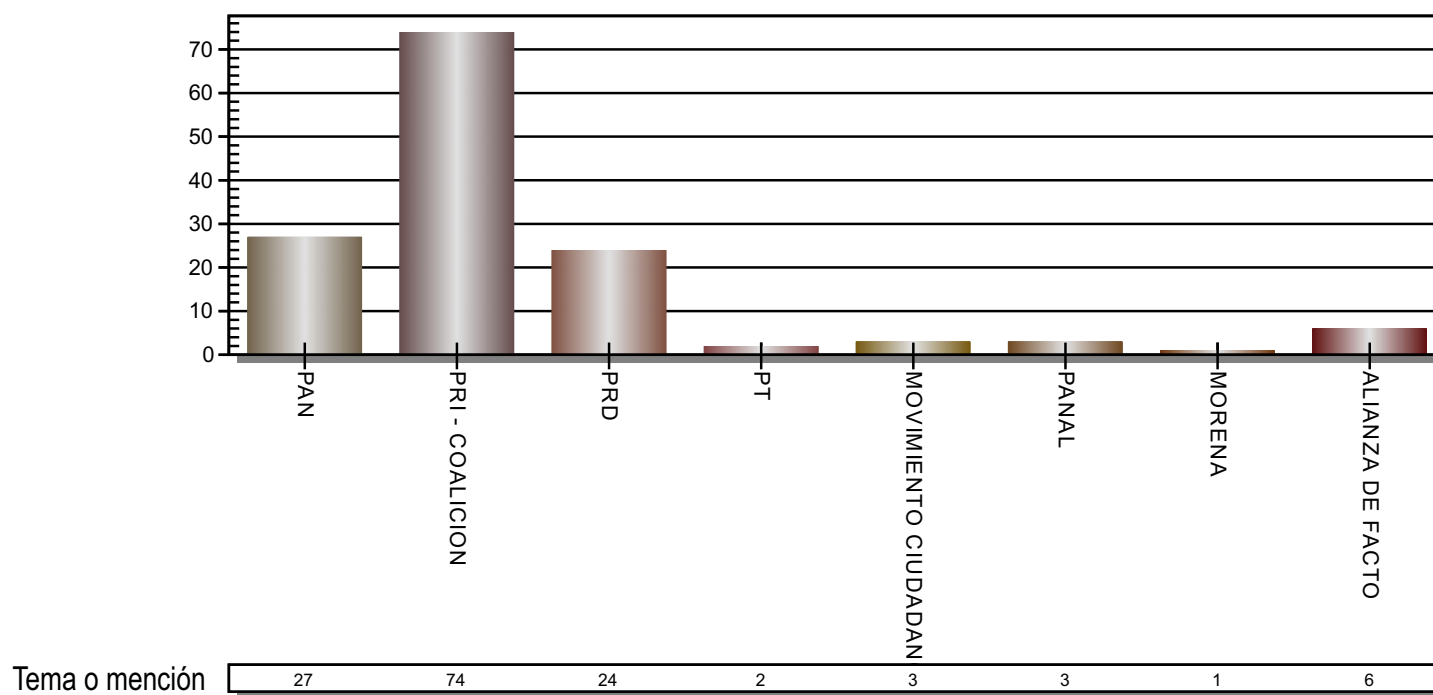
Temas en prensa escrita



Temas y tendencias

Temas	Notas	Positiva	Neutra	Negativa
Actos anticipados de campaña	1	-	100.00 %	-
Aspirantes a candidaturas	14	-	100.00 %	-
Campaña	4	25.00 %	75.00 %	-
Jornada Electoral	1	-	100.00 %	-
Organismos electorales	5	-	100.00 %	-
Partidos políticos y organizaciones	100	3.00 %	89.00 %	8.00 %
Precampaña	16	6.25 %	93.75 %	-
Precandidatos	23	-	100.00 %	-
Proceso electoral	11	-	100.00 %	-
Propaganda Electoral	1	-	100.00 %	-
Registro de precandidatos	13	-	100.00 %	-

Prensa escrita por Tema o mención

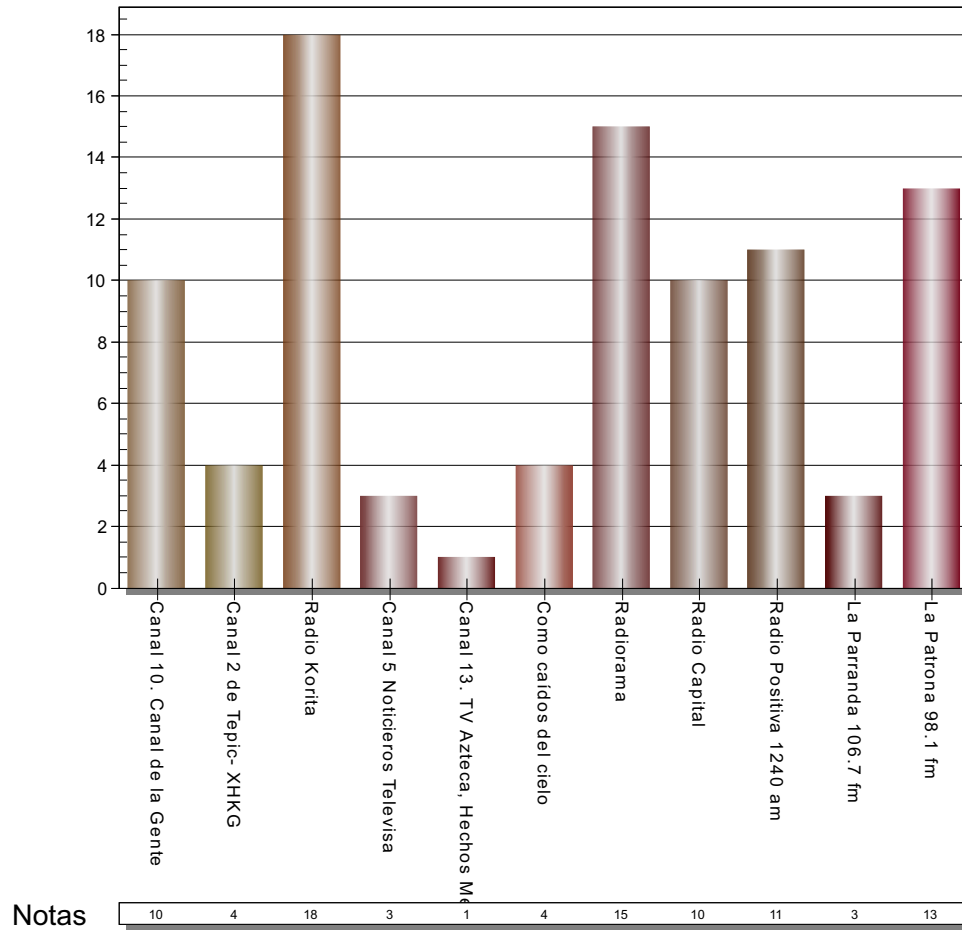


Tema o mención y tendencias en Prensa Escrita

Tema o mención	Notas	Positiva	Neutra	Negativa
PAN	27	3.70 %	70.37 %	25.93 %
PRI - COALICION	74	6.76 %	90.54 %	2.70 %
PRD	24	4.17 %	87.50 %	8.33 %
PT	2	-	100.00 %	-
MOVIMIENTO CIUDADANO	3	-	100.00 %	-
PANAL	3	-	100.00 %	-
MORENA	1	-	-	100.00 %
ALIANZA DE FACTO	6	-	100.00 %	-

Medios electrónicos

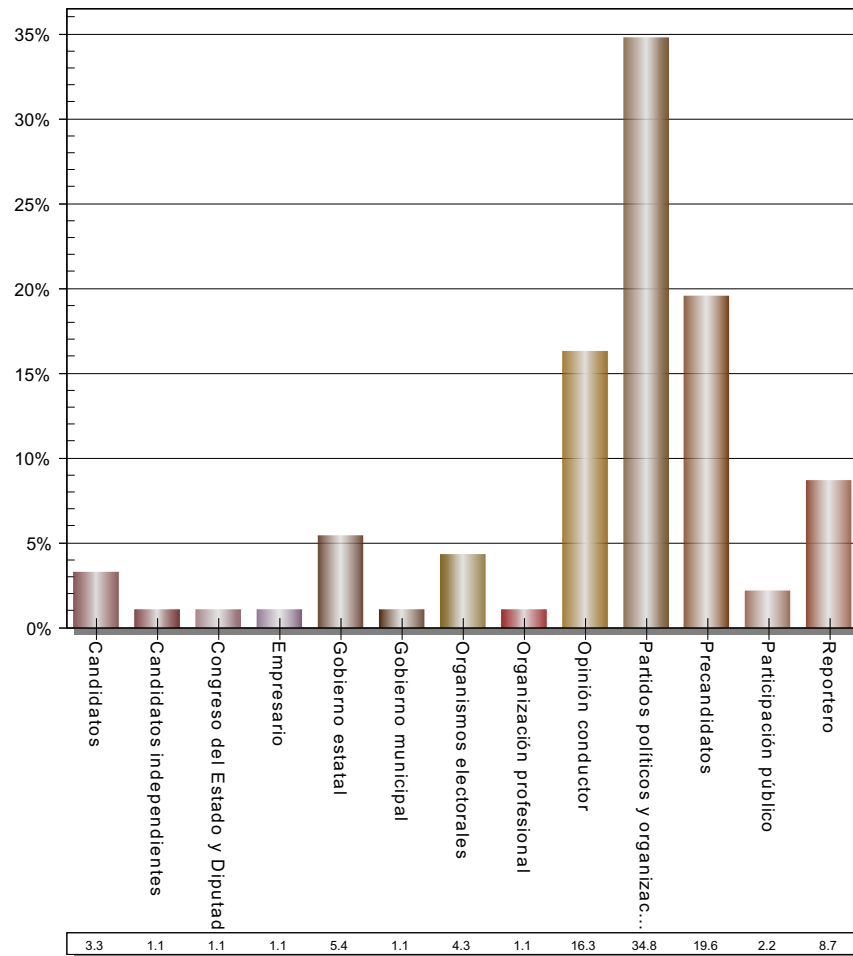
Base: 92 notas



Positivas	11 %
Neutras	77 %
Negativas	12 %

Total de notas por Fuente

Base: 92 notas

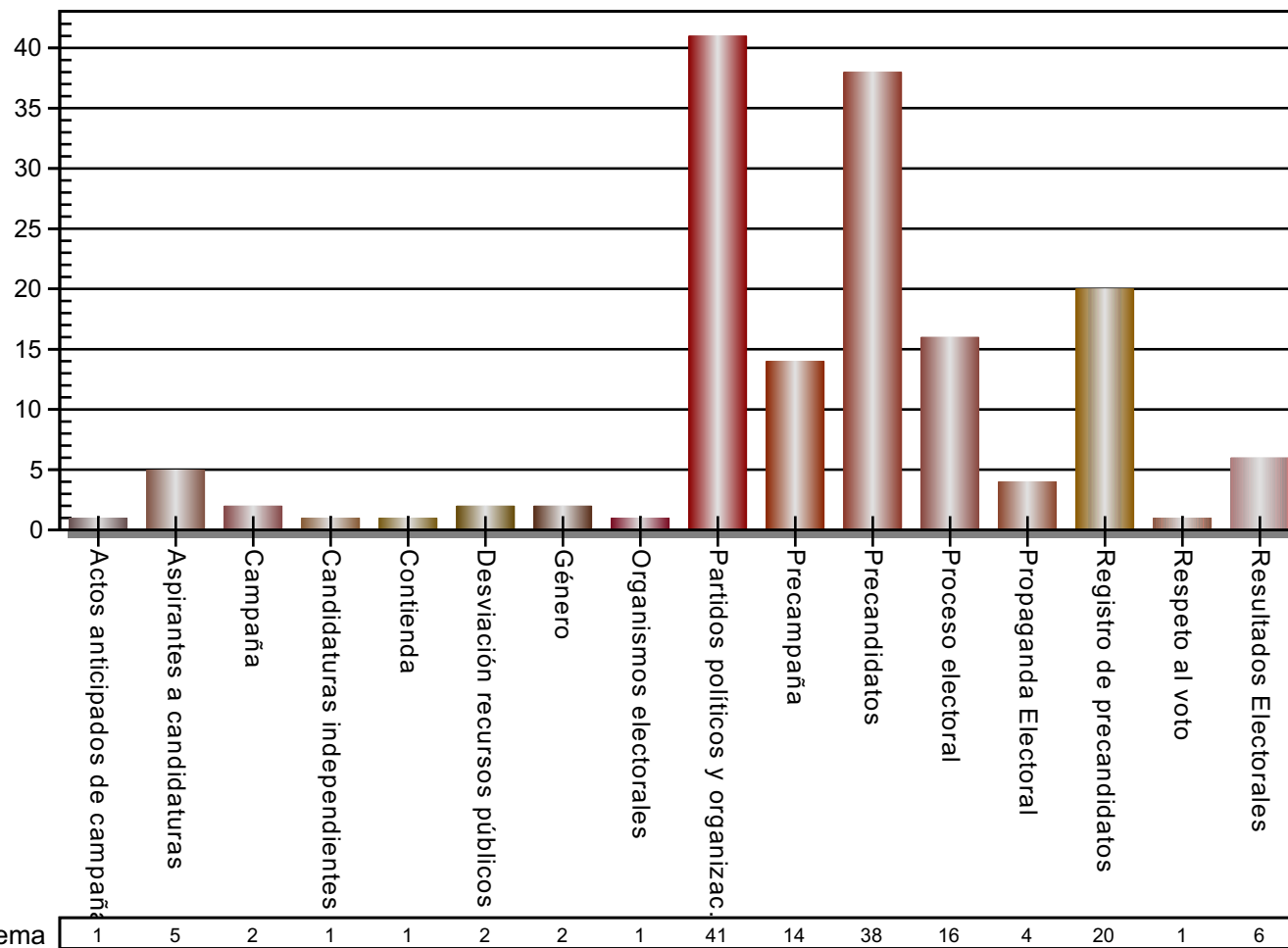


Notas con fuente de Organismo electoral



Base: 4 notas

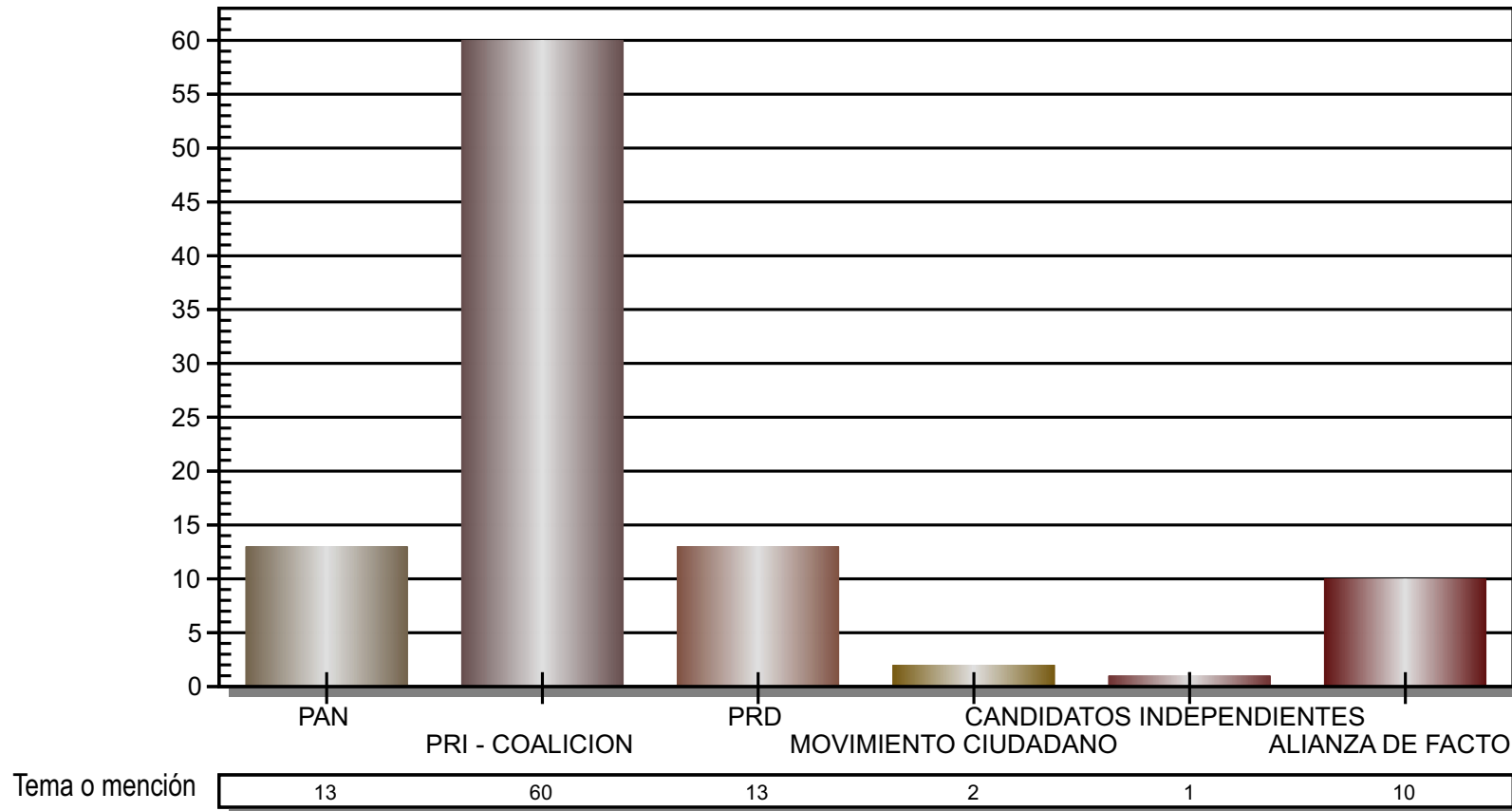
Medios electrónicos por Tema



Temas y tendencias

Tema	Notas	Positiva	Neutra	Negativa
Actos anticipados de campaña	1	-	-	100.00 %
Aspirantes a candidaturas	5	40.00 %	40.00 %	20.00 %
Campaña	2	-	100.00 %	-
Candidaturas independientes	1	-	100.00 %	-
Contienda	1	-	100.00 %	-
Desviación recursos públicos	2	-	50.00 %	50.00 %
Género	2	50.00 %	50.00 %	-
Organismos electorales	1	-	100.00 %	-
Partidos políticos y organizaciones	41	17.07 %	78.05 %	4.88 %
Precampaña	14	-	100.00 %	-
Precandidatos	38	18.42 %	78.95 %	2.63 %
Proceso electoral	16	-	100.00 %	-
Propaganda Electoral	4	-	75.00 %	25.00 %
Registro de precandidatos	20	5.00 %	95.00 %	-
Respeto al voto	1	-	100.00 %	-
Resultados Electorales	6	66.67 %	33.33 %	-

Medios electrónicos por Tema o mención

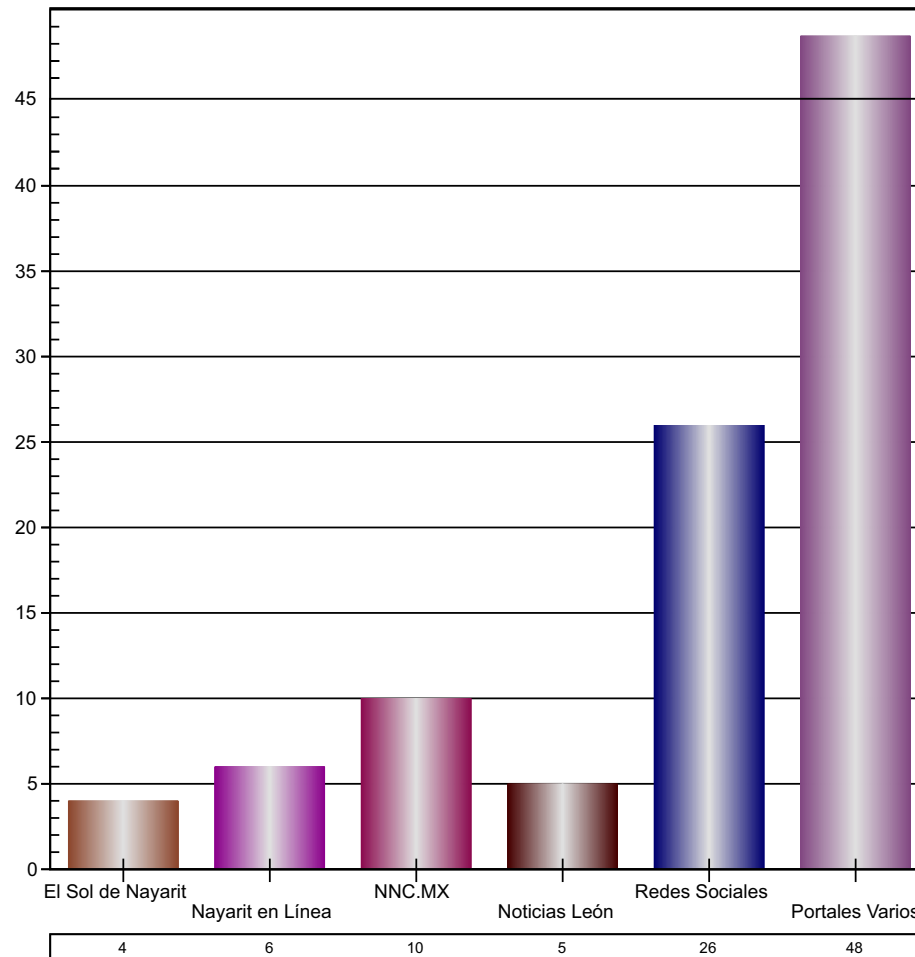


Tema o mención y tendencias en medios electrónicos

Tema o mención	Notas	Positiva	Neutra	Negativa
PAN	13	-	69.23 %	30.77 %
PRI - COALICION	60	16.67 %	81.67 %	1.67 %
PRD	13	-	84.62 %	15.38 %
MOVIMIENTO CIUDADANO	2	-	100.00 %	-
CANDIDATOS INDEPENDIENTES	1	-	100.00 %	-
ALIANZA DE FACTO	10	-	80.00 %	20.00 %

Portales de Internet

Base: 99 notas

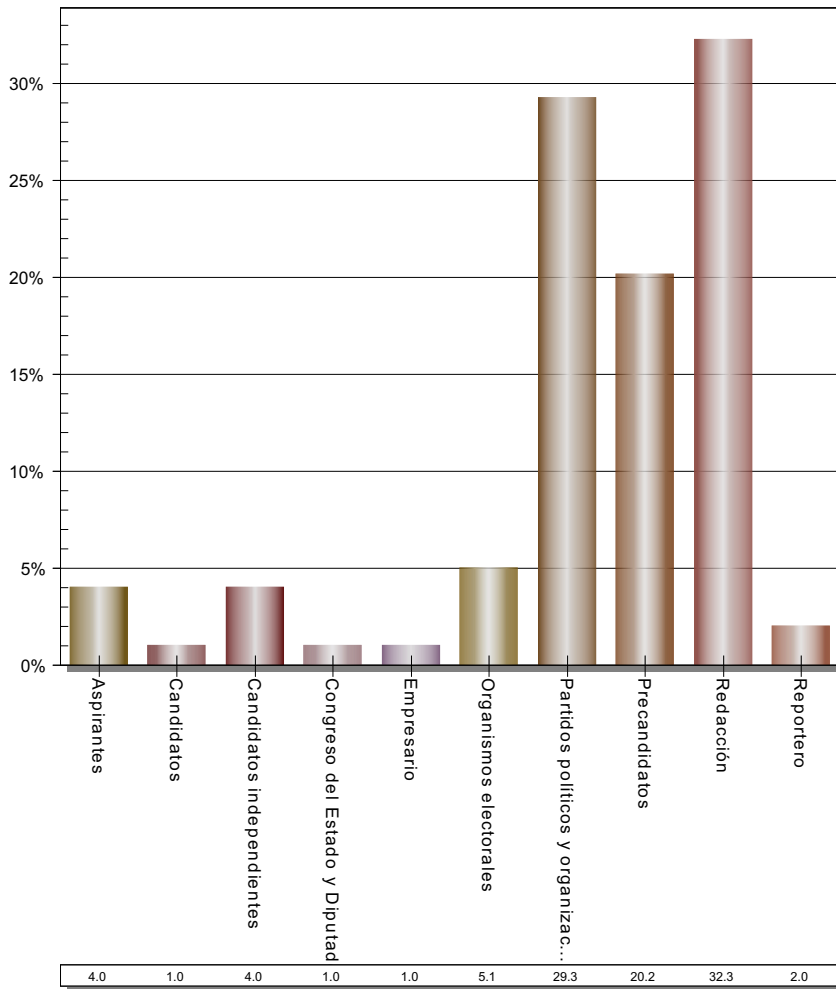


Positivas	11 %
Neutras	77 %
Negativas	12 %

Notas

Fuentes

Base: 99 notas

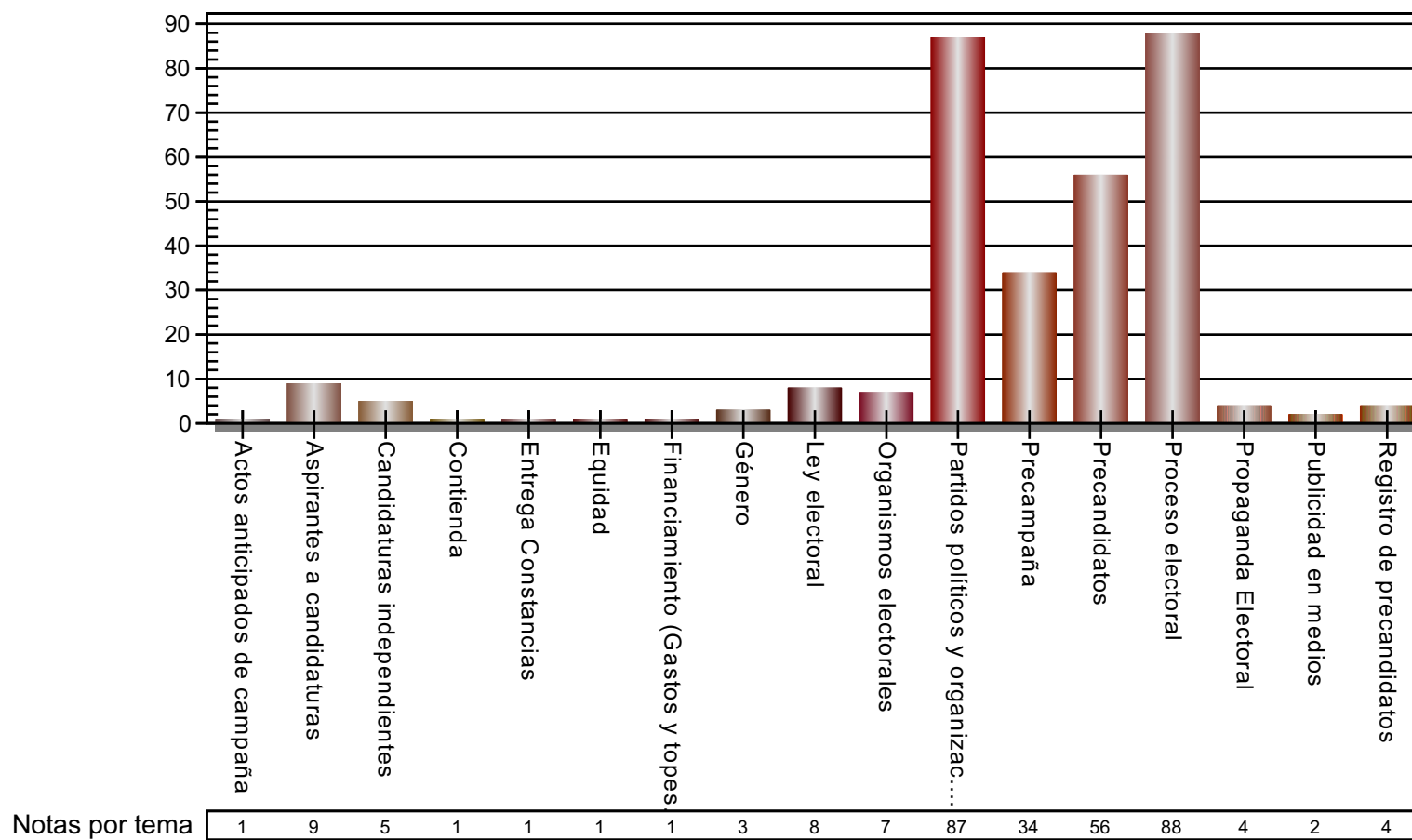


Notas con fuente de Organismo electoral



Base: 5 notas

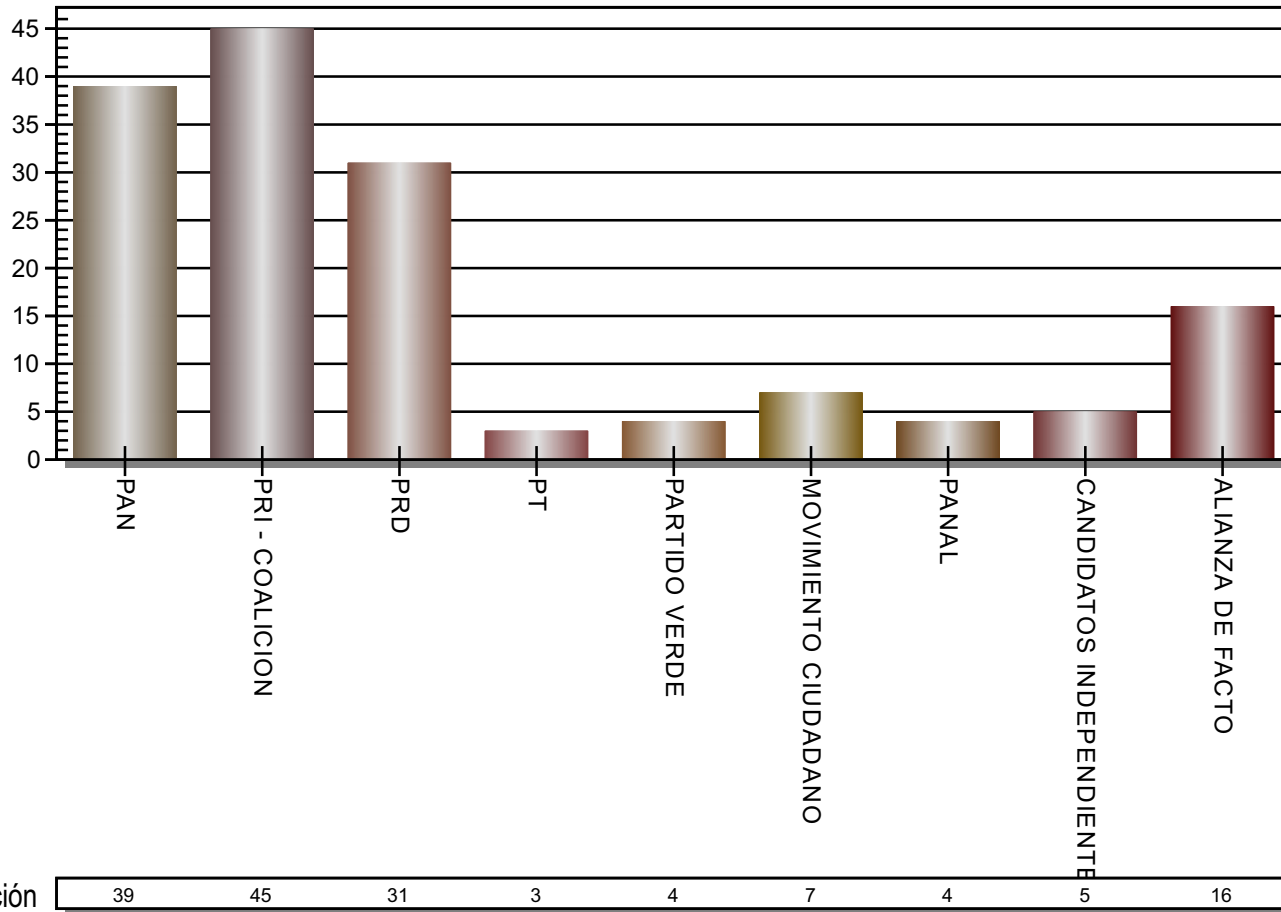
Temas en portales de Internet



Temas y tendencias

Tema	Notas	Positiva	Neutra	Negativa
Actos anticipados de campaña	1	100.00 %	-	-
Aspirantes a candidaturas	9	22.22 %	77.78 %	-
Candidaturas independientes	5	20.00 %	60.00 %	20.00 %
Contienda	1	-	100.00 %	-
Entrega Constancias	1	100.00 %	-	-
Equidad	1	-	100.00 %	-
Financiamiento (Gastos y topes de campaña)	1	-	-	100.00 %
Género	3	66.67 %	33.33 %	-
Ley electoral	8	-	87.50 %	12.50 %
Organismos electorales	7	14.29 %	85.71 %	-
Partidos políticos y organizaciones	87	2.30 %	81.61 %	16.09 %
Precampaña	34	2.94 %	94.12 %	2.94 %
Precandidatos	56	23.21 %	73.21 %	3.57 %
Proceso electoral	88	-	98.86 %	1.14 %
Propaganda Electoral	4	-	100.00 %	-
Publicidad en medios	2	-	50.00 %	50.00 %
Registro de precandidatos	4	-	75.00 %	25.00 %

Temas o mención



Tema o mención y tendencias en Portales de Internet

Tema o mención	Notas	Positiva	Neutra	Negativa
PAN	39	2.56 %	87.18 %	10.26 %
PRI - COALICION	45	4.44 %	71.11 %	24.44 %
PRD	31	-	80.65 %	19.35 %
PT	3	-	100.00 %	-
PARTIDO VERDE	4	-	100.00 %	-
MOVIMIENTO CIUDADANO	7	-	100.00 %	-
PANAL	4	-	100.00 %	-
CANDIDATOS INDEPENDIENTES	5	-	100.00 %	-
ALIANZA DE FACTO	16	6.25 %	81.25 %	12.50 %