



Instituto Estatal Electoral de Nayarit

ELECCIONES NAYARIT 2014

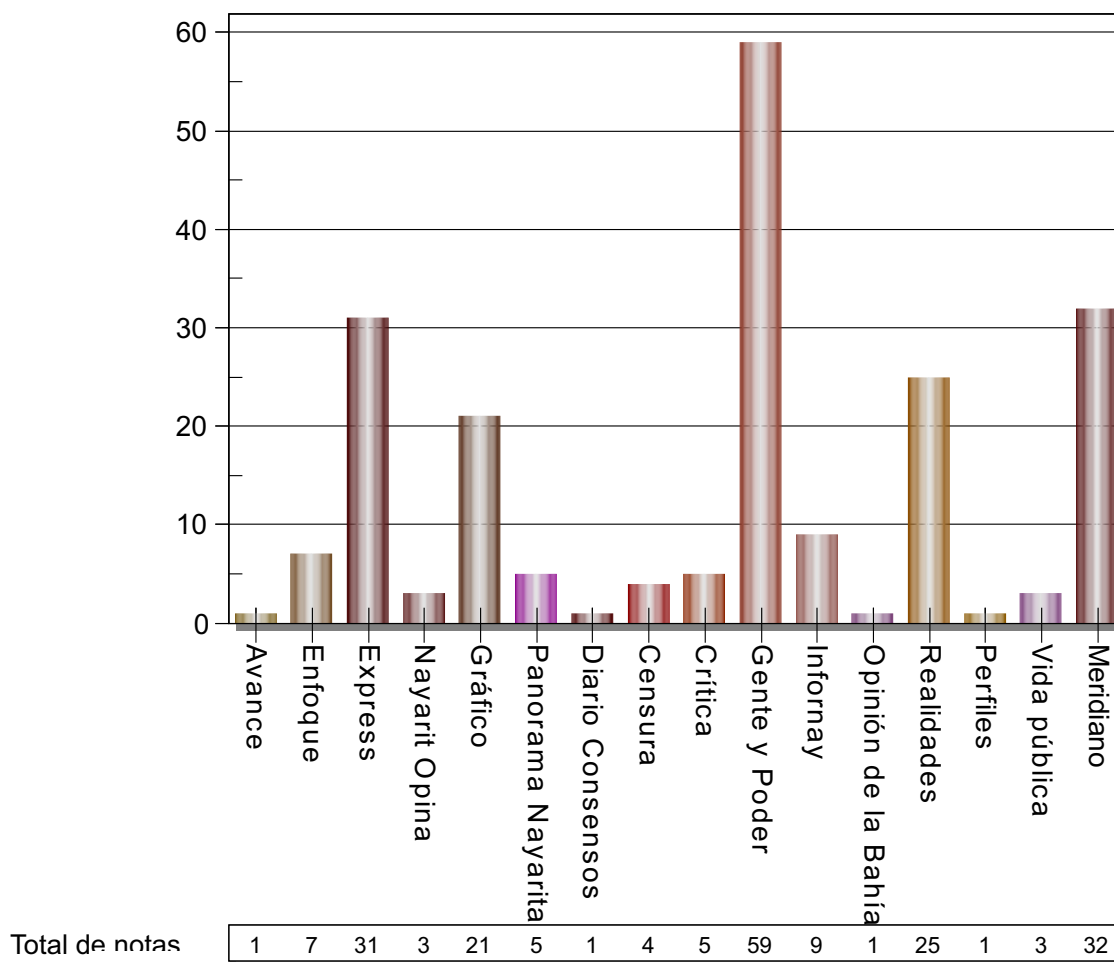
Monitoreo de Medios

Semana 17

Del 28 de abril al 4 de mayo

Prensa escrita

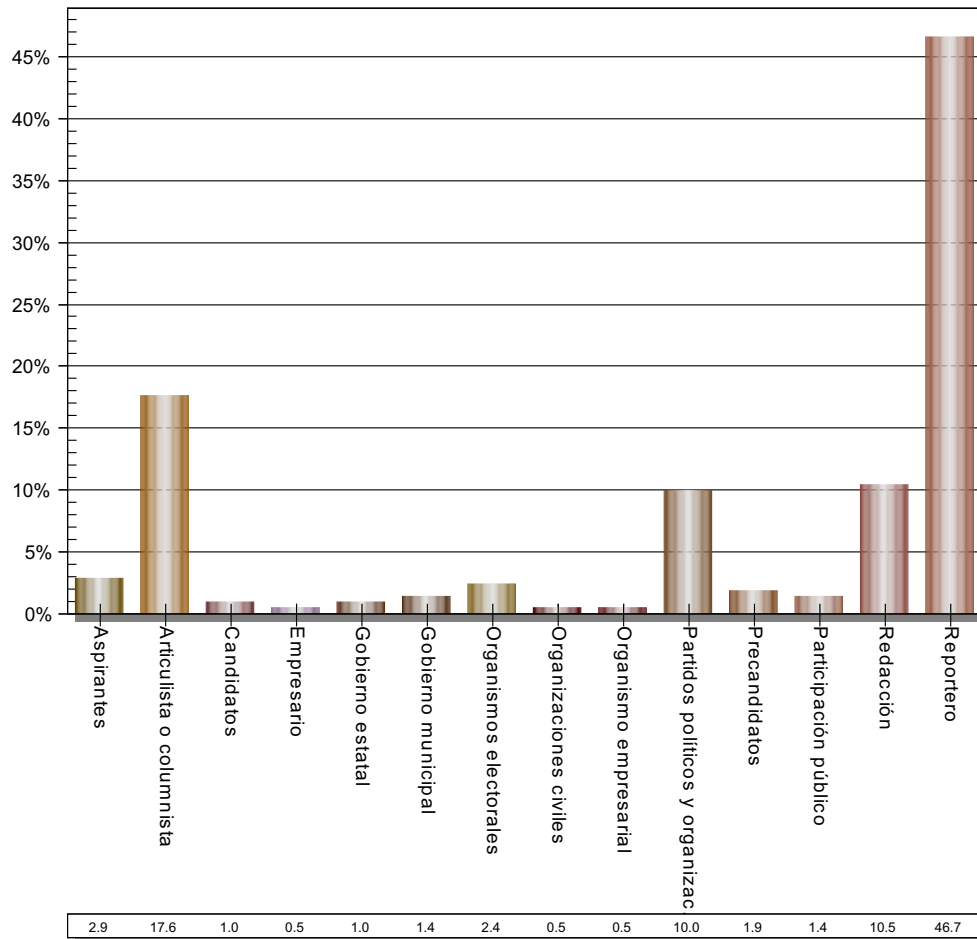
Base: 210 notas



Positivas 7 %
 Neutras 88 %
 Negativas 5 %

Fuentes

Base: 210 notas

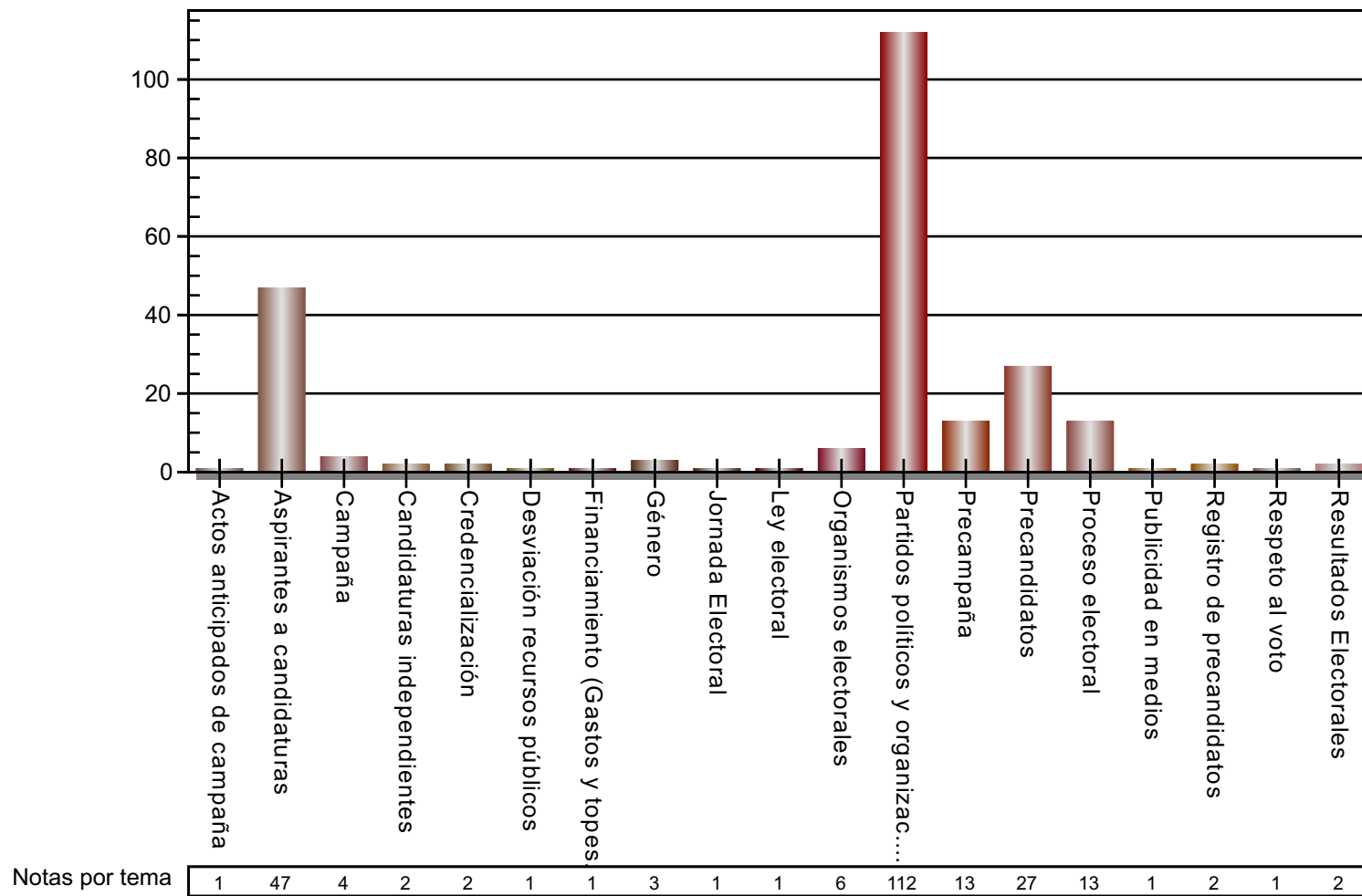


Notas con fuente de Organismo electoral



Base: ??? notas

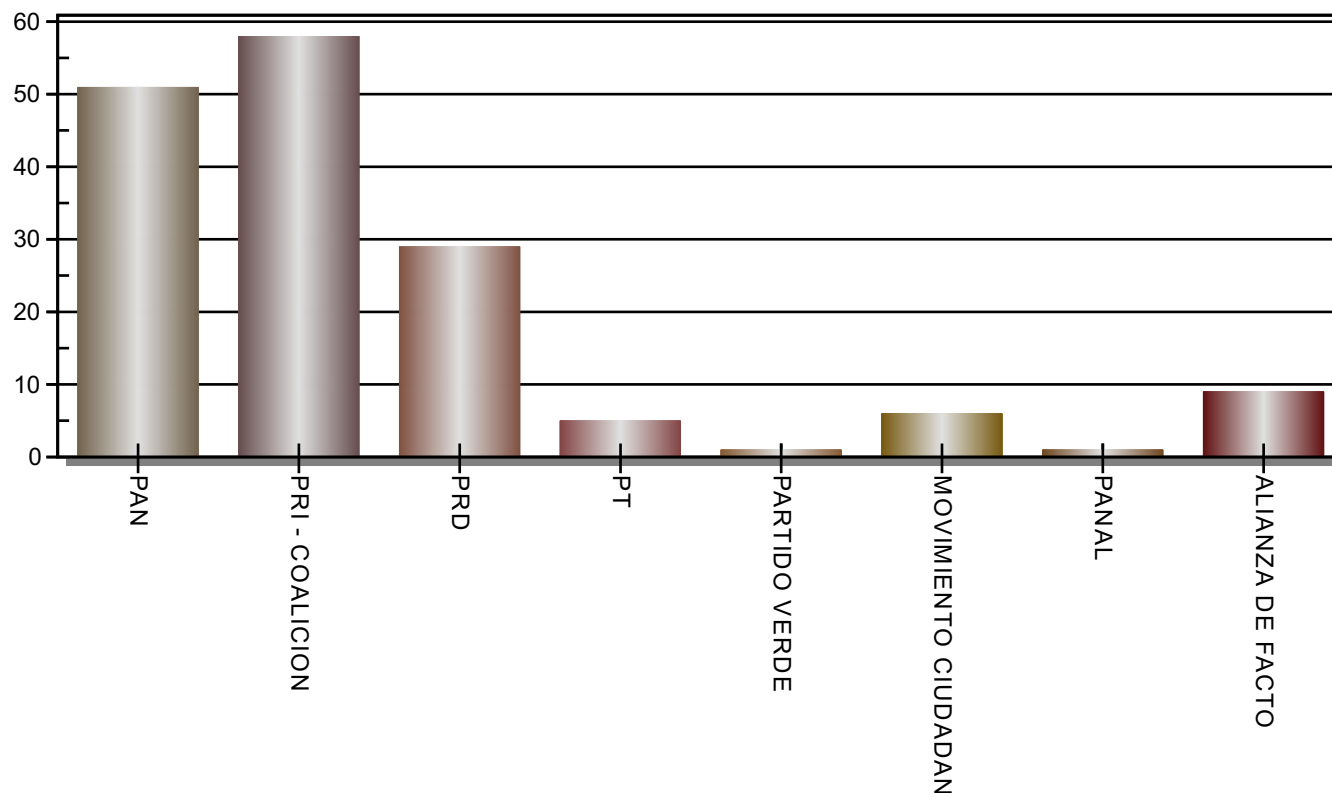
Temas en prensa escrita



Temas y tendencias

Temas	Notas	Positiva	Neutra	Negativa
Actos anticipados de campaña	1	-	100.00 %	-
Aspirantes a candidaturas	47	12.77 %	76.60 %	10.64 %
Campaña	4	-	100.00 %	-
Candidaturas independientes	2	50.00 %	-	50.00 %
Credencialización	2	-	100.00 %	-
Desviación recursos públicos	1	-	100.00 %	-
Financiamiento (Gastos y topes de campaña)	1	-	100.00 %	-
Género	3	33.33 %	66.67 %	-
Jornada Electoral	1	-	100.00 %	-
Ley electoral	1	-	100.00 %	-
Organismos electorales	6	16.67 %	83.33 %	-
Partidos políticos y organizaciones	112	3.57 %	92.86 %	3.57 %
Precampaña	13	-	100.00 %	-
Precandidatos	27	-	96.30 %	3.70 %
Proceso electoral	13	-	100.00 %	-
Publicidad en medios	1	-	100.00 %	-
Registro de precandidatos	2	-	100.00 %	-
Respeto al voto	1	-	100.00 %	-
Resultados Electorales	2	-	50.00 %	50.00 %

Prensa escrita por Tema o mención



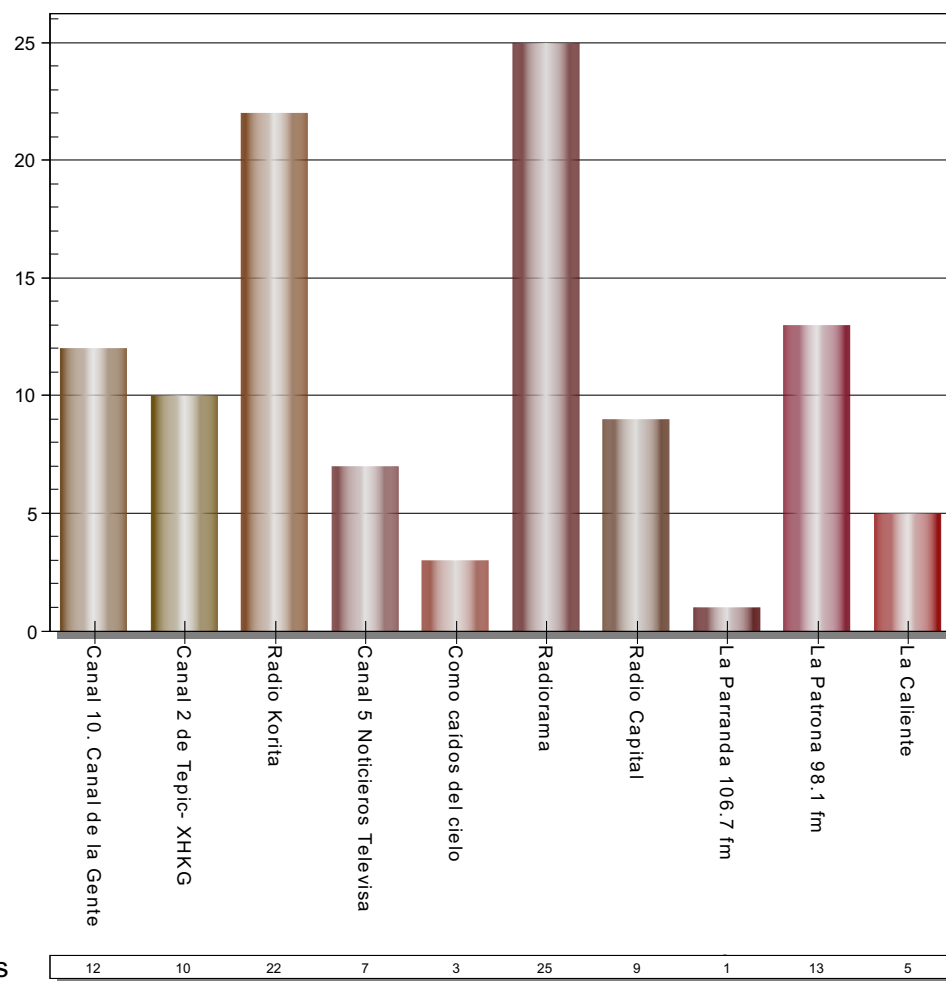
Tema o mención	51	58	29	5	1	6	1	9
----------------	----	----	----	---	---	---	---	---

Tema o mención y tendencias en Prensa Escrita

Tema o mención	Notas	Positiva	Neutra	Negativa
PAN	51	3.92 %	86.27 %	9.80 %
PRI - COALICION	58	6.90 %	87.93 %	5.17 %
PRD	29	-	79.31 %	20.69 %
PT	5	-	100.00 %	-
PARTIDO VERDE	1	-	100.00 %	-
MOVIMIENTO CIUDADANO	6	-	100.00 %	-
PANAL	1	-	100.00 %	-
ALIANZA DE FACTO	9	-	88.89 %	11.11 %

Medios electrónicos

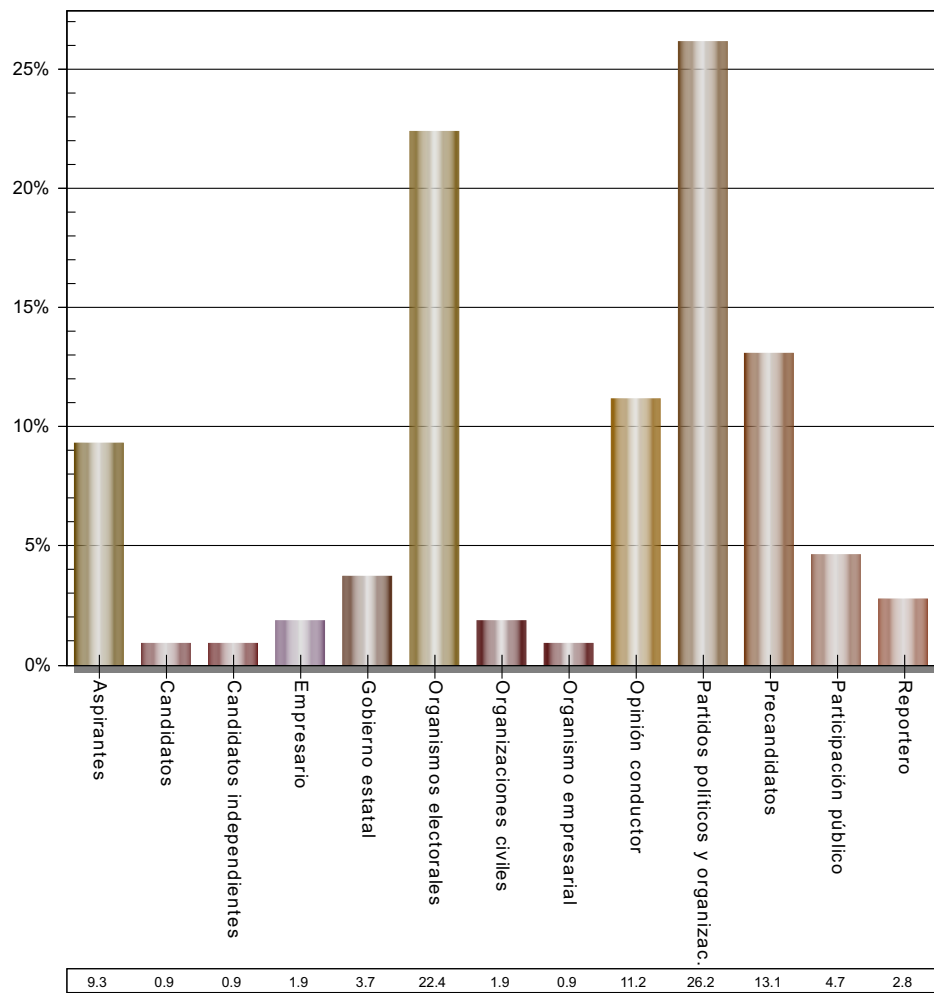
Base: 107 notas



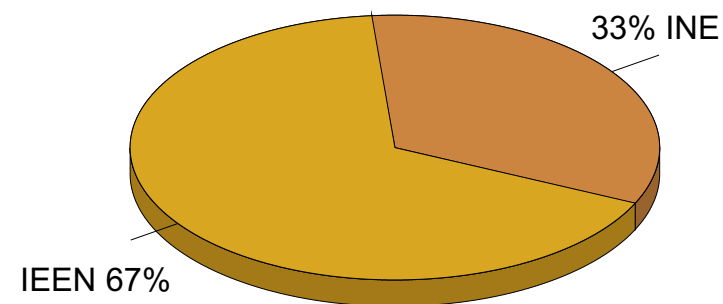
Positivas	3 %
Neutras	91 %
Negativas	6 %

Total de notas por Fuente

Base: 107 notas

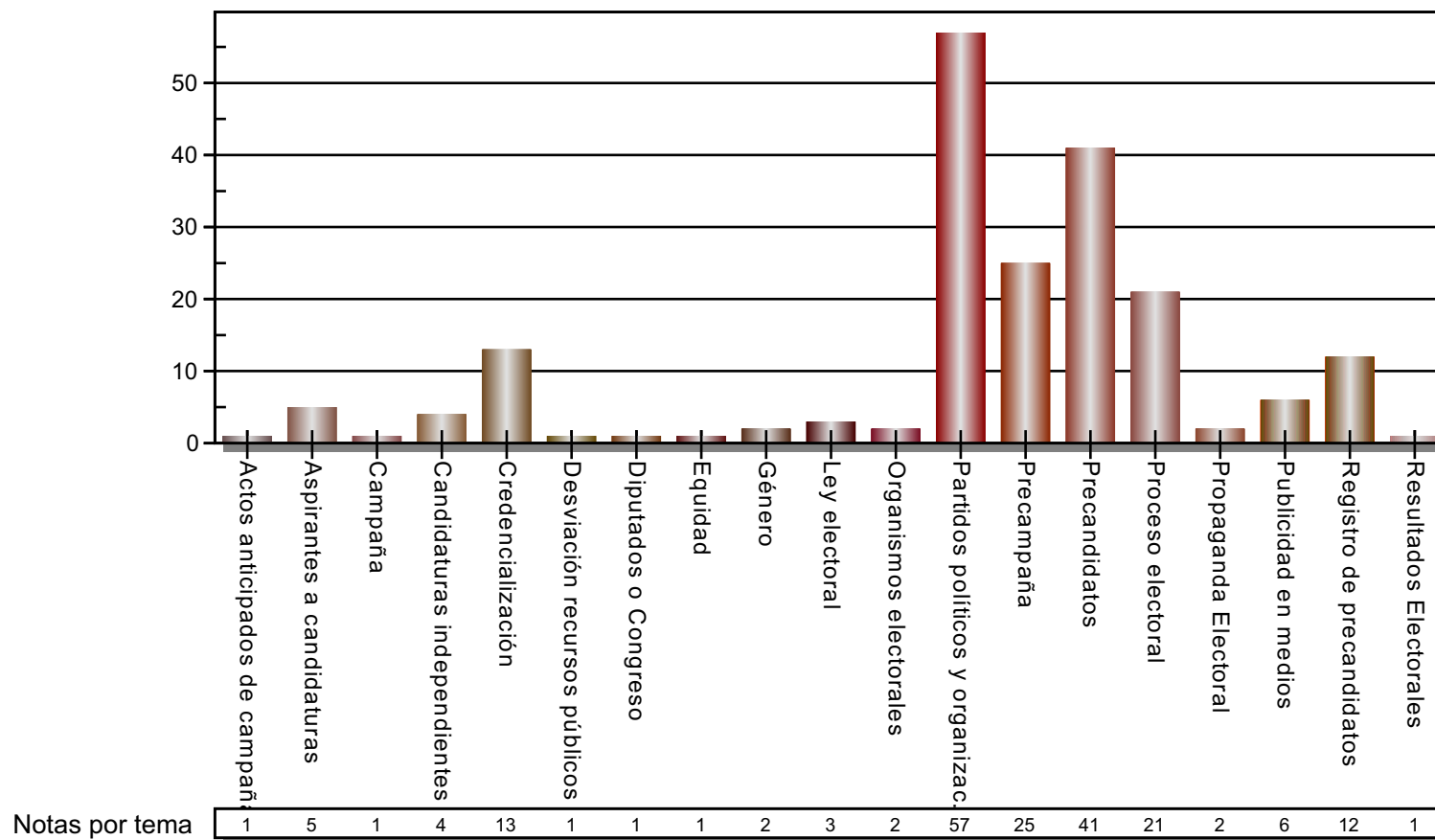


Notas con fuente de Organismo electoral



Base: 24 notas

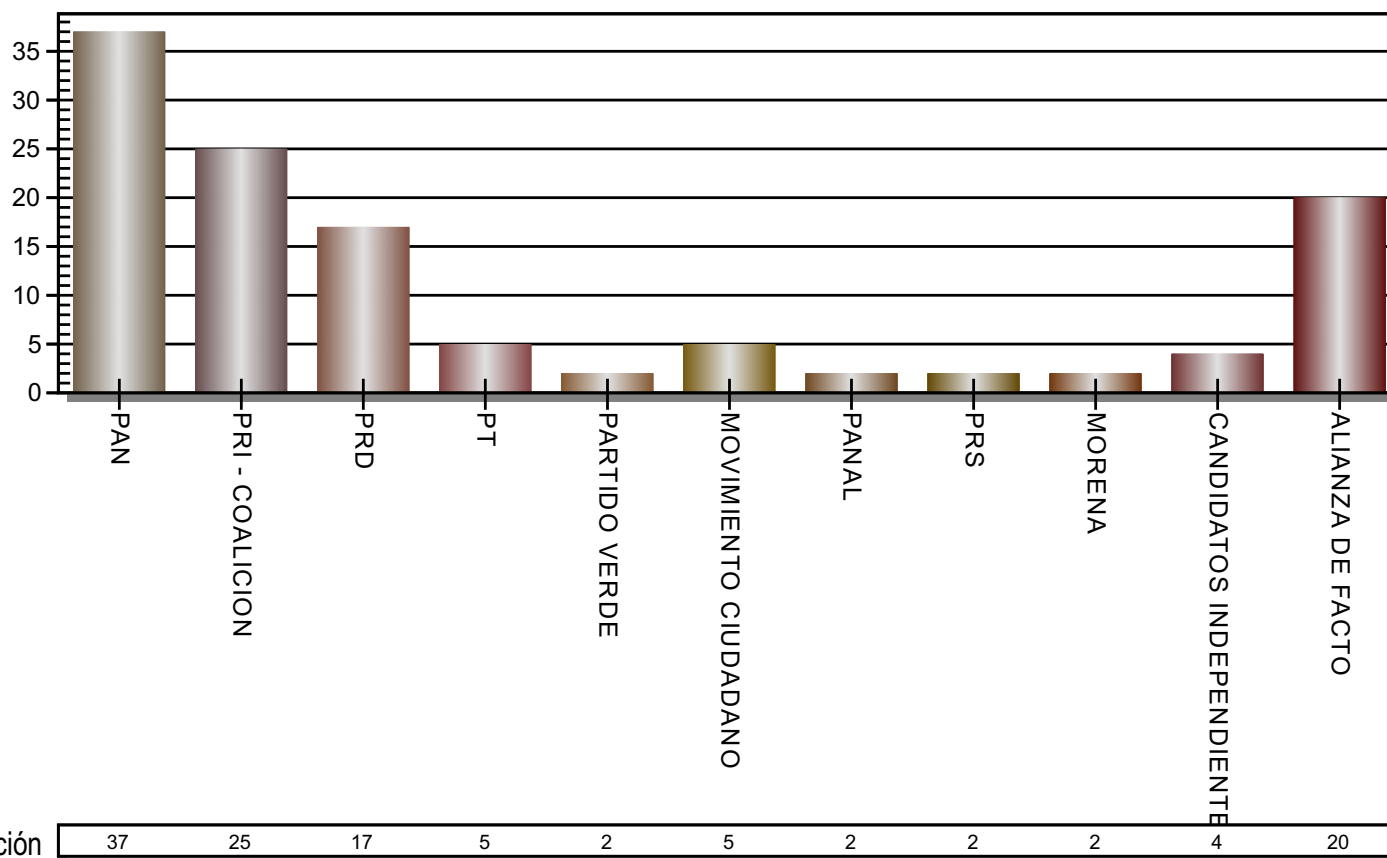
Medios electrónicos por Tema



Temas y tendencias

Tema	Notas	Positiva	Neutra	Negativa
Actos anticipados de campaña	1	-	100.00 %	-
Aspirantes a candidaturas	5	-	80.00 %	20.00 %
Campaña	1	-	100.00 %	-
Candidaturas independientes	4	-	100.00 %	-
Credencialización	13	-	100.00 %	-
Desviación recursos públicos	1	-	-	100.00 %
Diputados o Congreso	1	-	100.00 %	-
Equidad	1	-	100.00 %	-
Género	2	-	100.00 %	-
Ley electoral	3	-	66.67 %	33.33 %
Organismos electorales	2	-	100.00 %	-
Partidos políticos y organizaciones	57	3.51 %	87.72 %	8.77 %
Precampaña	25	-	100.00 %	-
Precandidatos	41	4.88 %	85.37 %	9.76 %
Proceso electoral	21	-	100.00 %	-
Propaganda Electoral	2	-	50.00 %	50.00 %
Publicidad en medios	6	-	100.00 %	-
Registro de precandidatos	12	-	100.00 %	-
Resultados Electorales	1	-	100.00 %	-

Medios electrónicos por Tema o mención

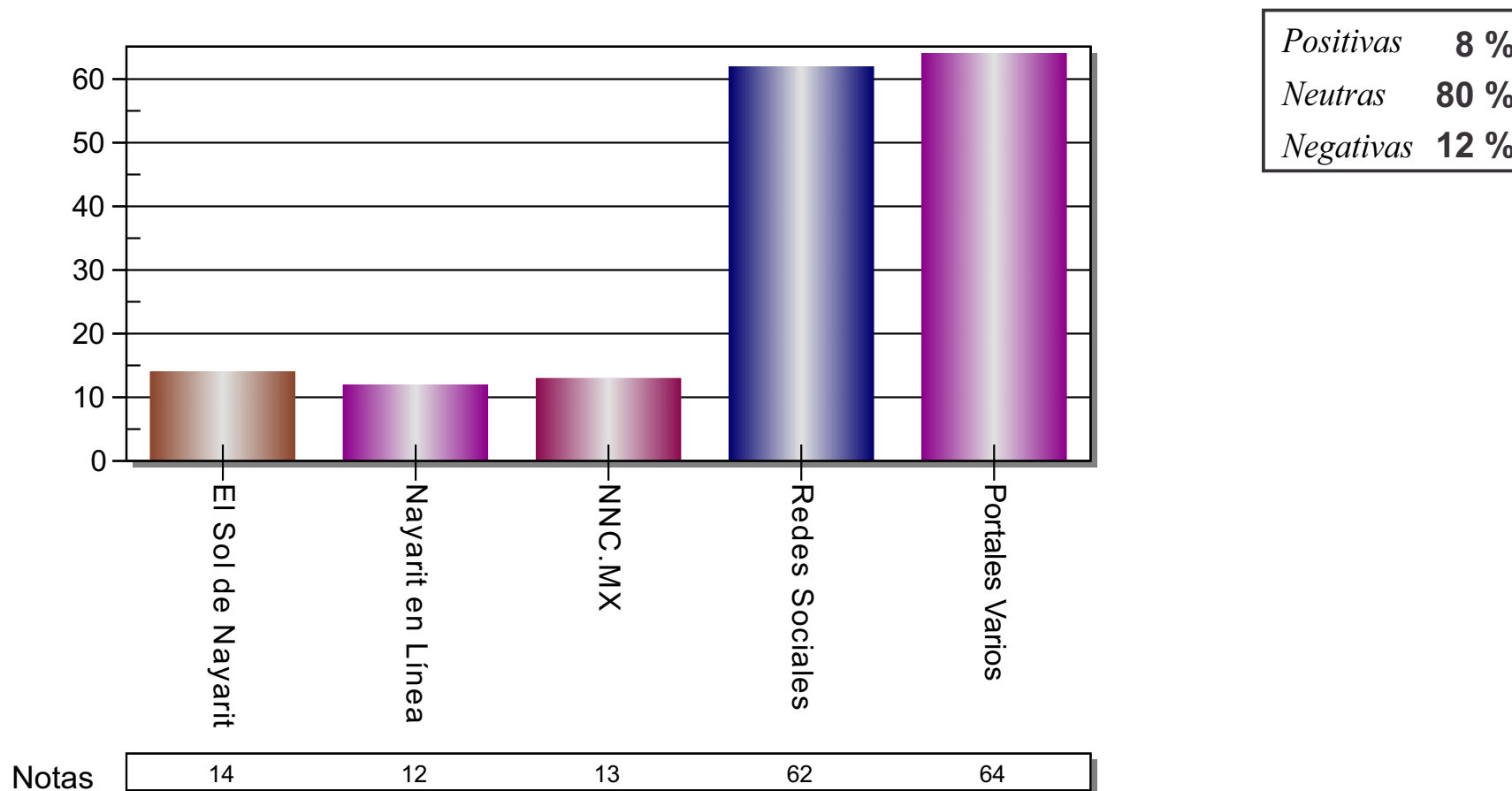


Tema o mención y tendencias en medios electrónicos

Tema o mención	Notas	Positiva	Neutra	Negativa
PAN	37	-	62.16 %	37.84 %
PRI - COALICION	25	12.00 %	80.00 %	8.00 %
PRD	17	-	88.24 %	11.76 %
PT	5	-	80.00 %	20.00 %
PARTIDO VERDE	2	50.00 %	50.00 %	-
MOVIMIENTO CIUDADANO	5	60.00 %	40.00 %	-
PANAL	2	50.00 %	50.00 %	-
PRS	2	-	100.00 %	-
MORENA	2	-	100.00 %	-
CANDIDATOS INDEPENDIENTES	4	-	100.00 %	-
ALIANZA DE FACTO	20	-	75.00 %	25.00 %

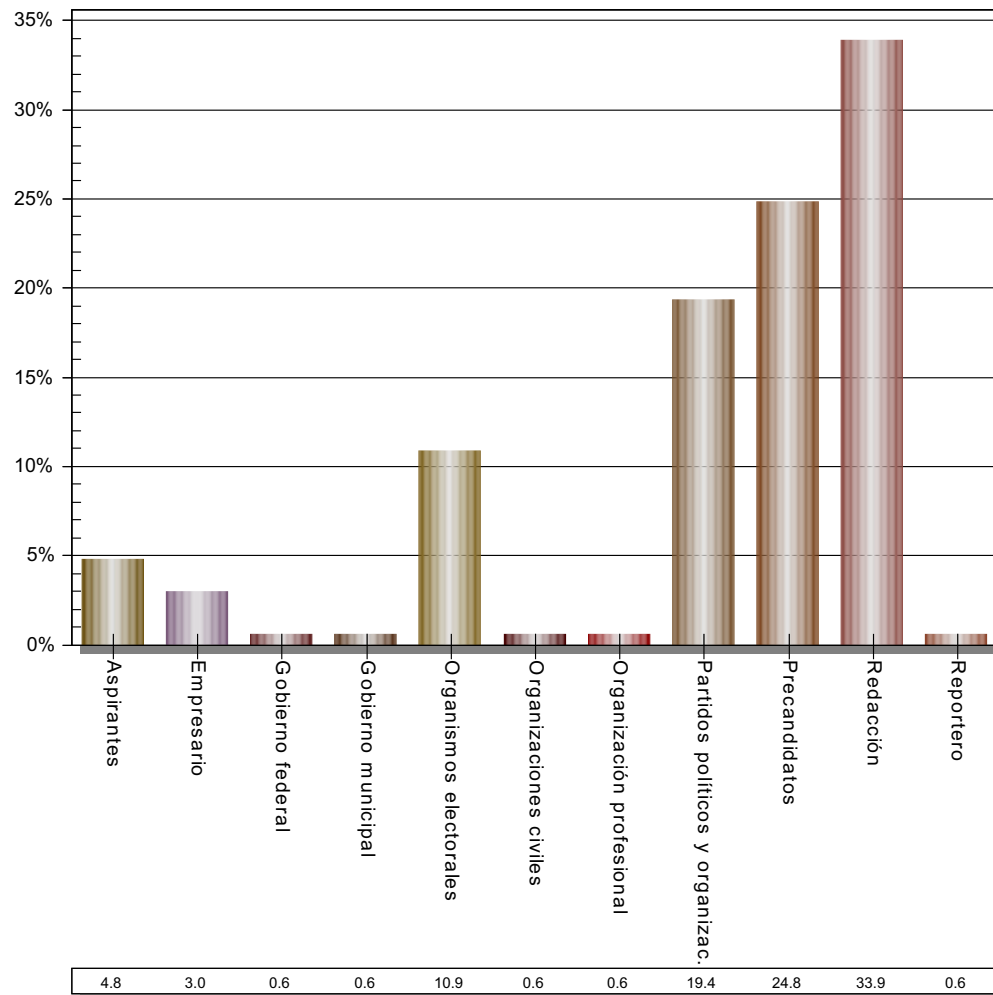
Portales de Internet

Base: 165 notas

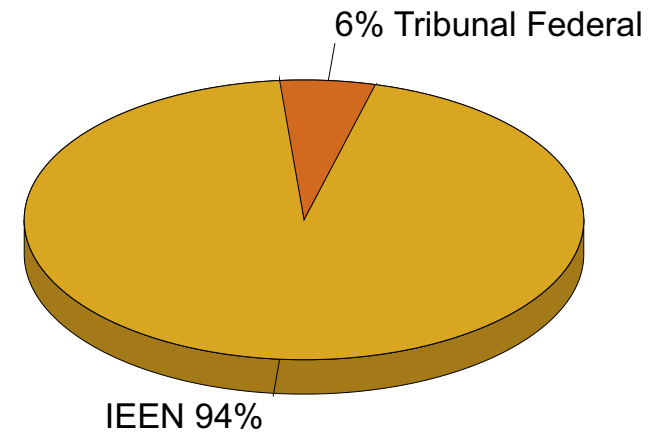


Fuentes

Base: 165 notas

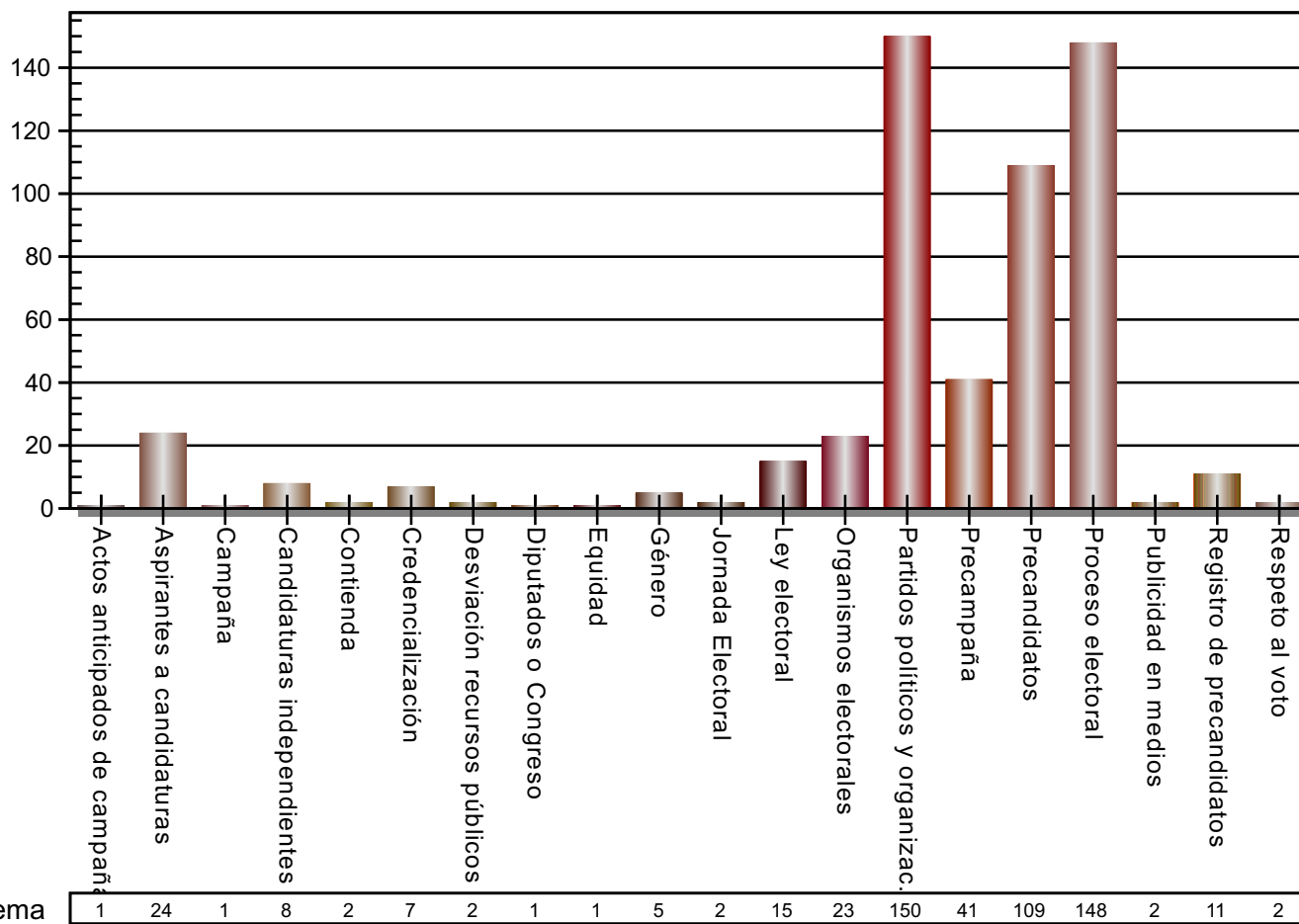


Notas con fuente de Organismo electoral



Base: 18 notas

Temas en portales de Internet

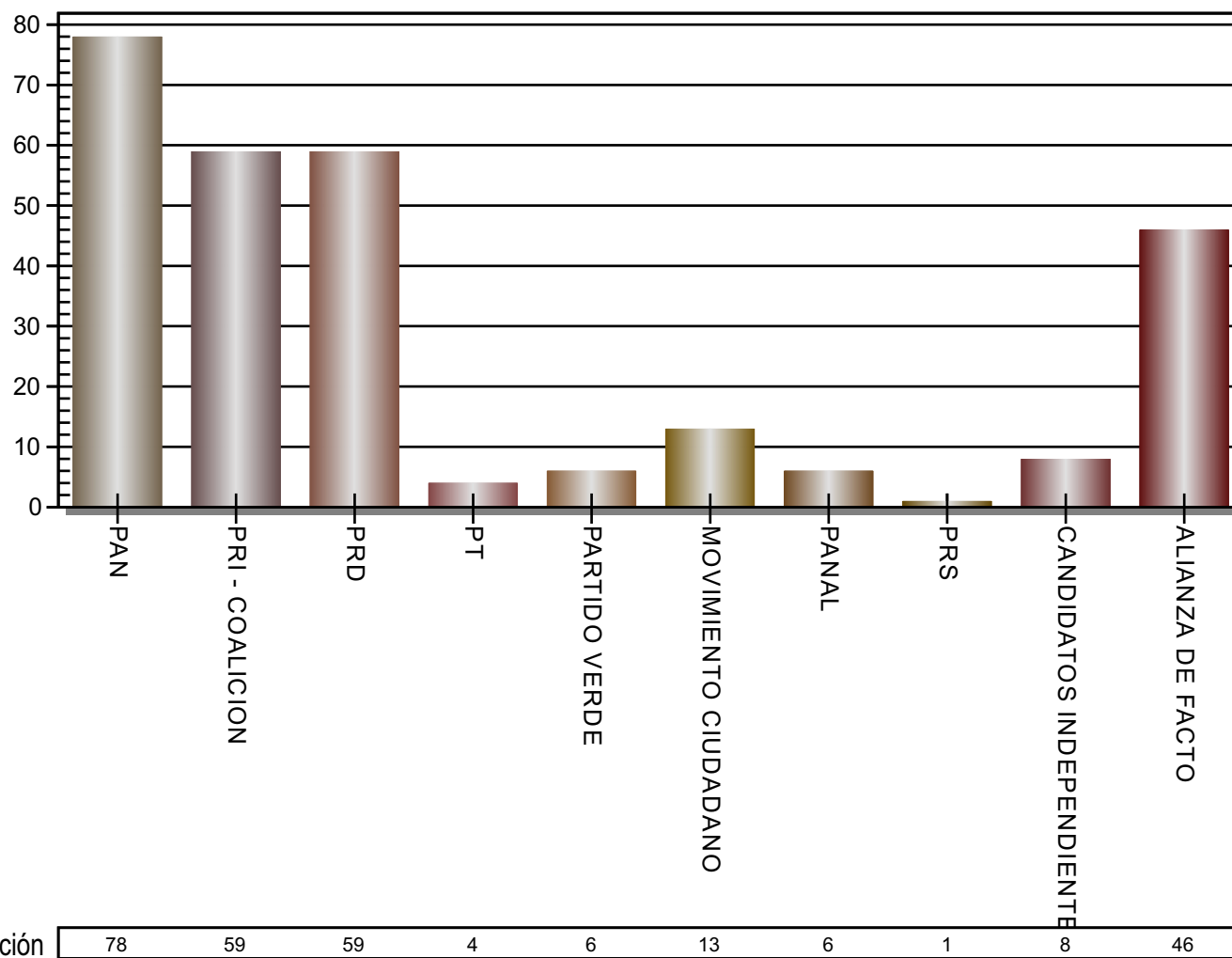


Notas por tema

Temas y tendencias

Tema	Notas	Positiva	Neutra	Negativa
Actos anticipados de campaña	1	-	100.00 %	-
Aspirantes a candidaturas	24	8.33 %	87.50 %	4.17 %
Campaña	1	-	-	100.00 %
Candidaturas independientes	8	-	87.50 %	12.50 %
Contienda	2	-	100.00 %	-
Credencialización	7	-	100.00 %	-
Desviación recursos públicos	2	-	50.00 %	50.00 %
Diputados o Congreso	1	-	100.00 %	-
Equidad	1	-	100.00 %	-
Género	5	-	80.00 %	20.00 %
Jornada Electoral	2	-	100.00 %	-
Ley electoral	15	6.67 %	86.67 %	6.67 %
Organismos electorales	23	-	100.00 %	-
Partidos políticos y organizaciones	150	4.00 %	85.33 %	10.67 %
Precampaña	41	7.32 %	92.68 %	-
Precandidatos	109	15.60 %	75.23 %	9.17 %
Proceso electoral	148	1.35 %	96.62 %	2.03 %
Publicidad en medios	2	-	100.00 %	-
Registro de precandidatos	11	-	90.91 %	9.09 %
Respeto al voto	2	-	100.00 %	-

Temas o mención



Tema o mención y tendencias en Portales de Internet

Tema o mención	Notas	Positiva	Neutra	Negativa
PAN	78	2.56 %	89.74 %	7.69 %
PRI - COALICION	59	3.39 %	69.49 %	27.12 %
PRD	59	3.39 %	86.44 %	10.17 %
PT	4	-	75.00 %	25.00 %
PARTIDO VERDE	6	-	100.00 %	-
MOVIMIENTO CIUDADANO	13	-	100.00 %	-
PANAL	6	-	100.00 %	-
PRS	1	-	100.00 %	-
CANDIDATOS INDEPENDIENTES	8	-	100.00 %	-
ALIANZA DE FACTO	46	4.35 %	84.78 %	10.87 %