



Instituto Estatal Electoral de Nayarit

ELECCIONES NAYARIT 2014

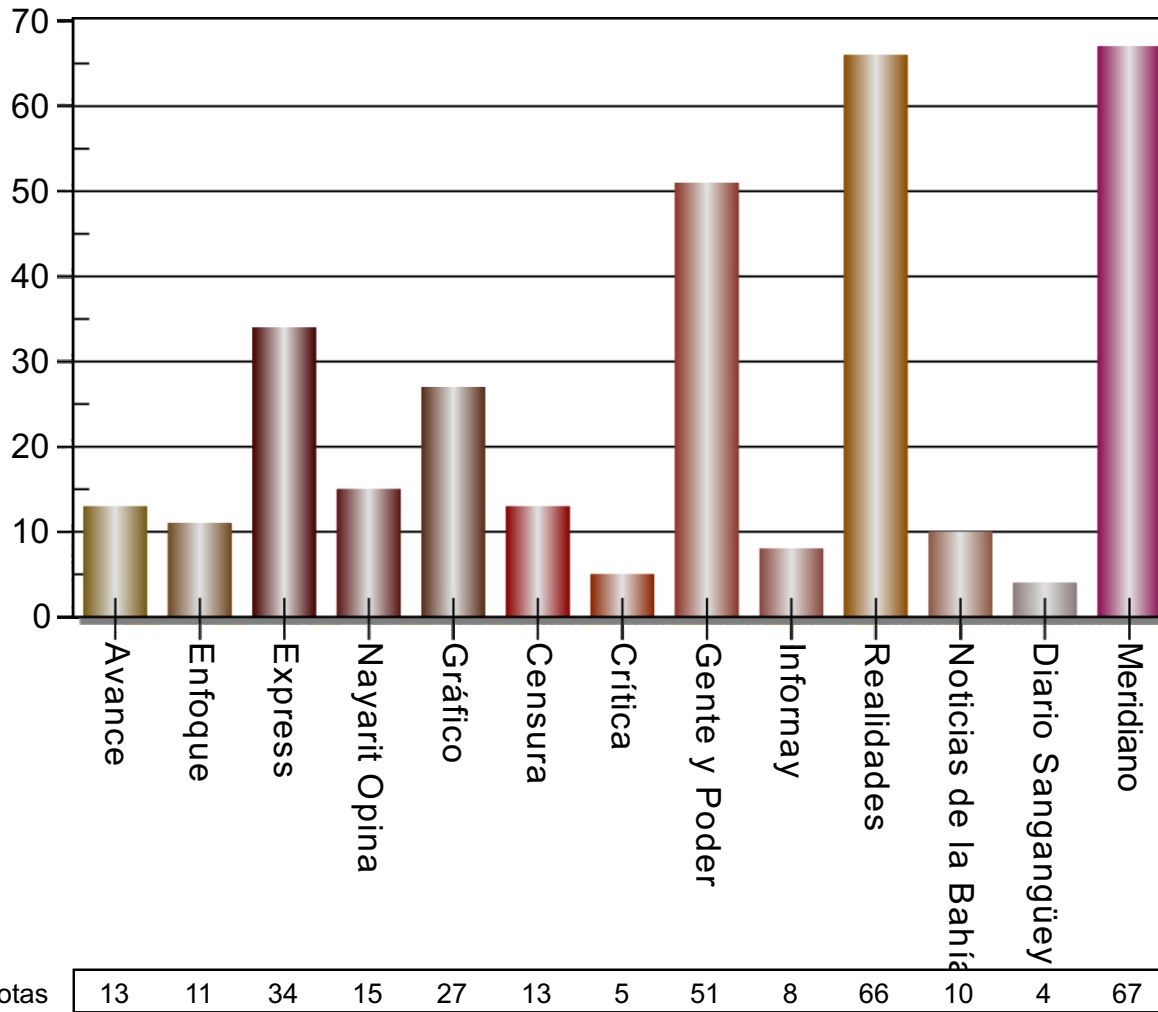
Monitoreo de Medios

Semana 16

Del 21 al 27 de abril

Prensa escrita

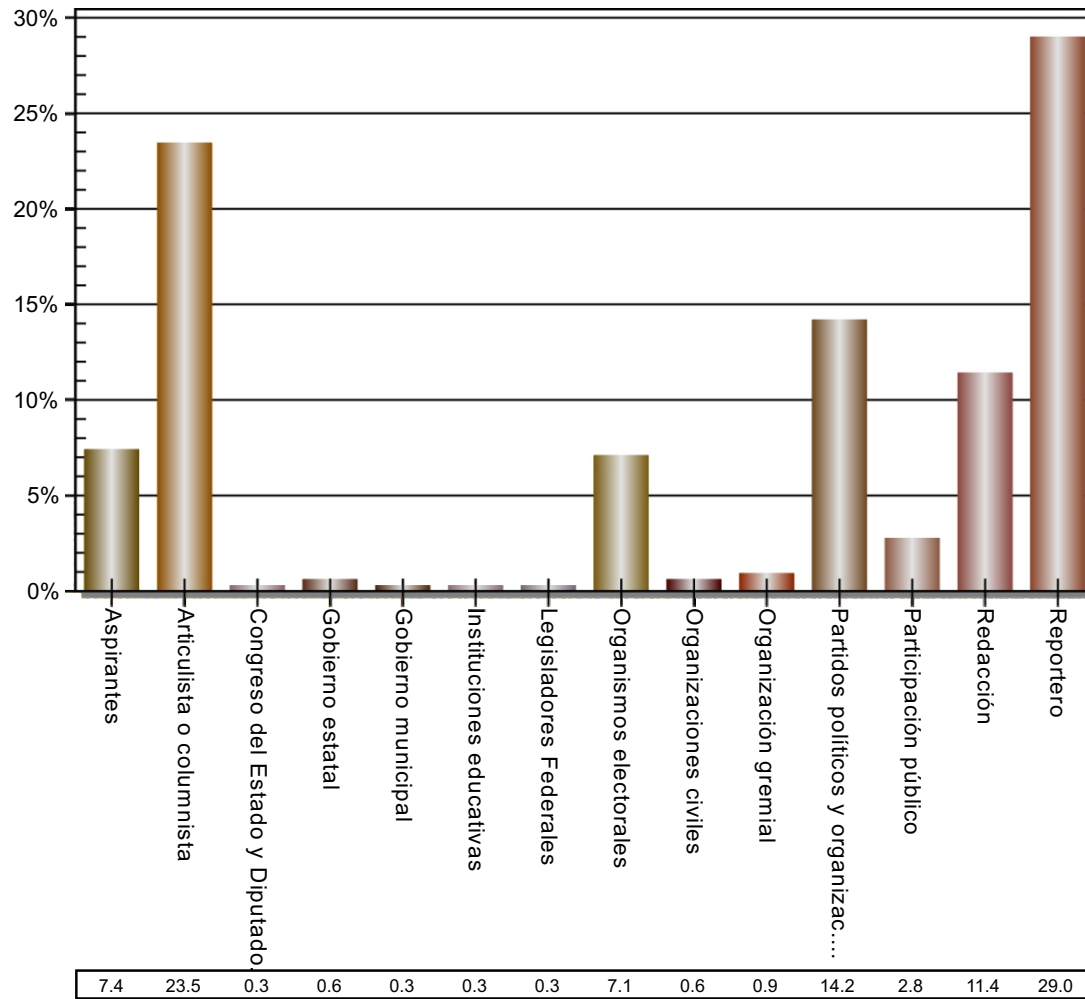
Base: 324 notas



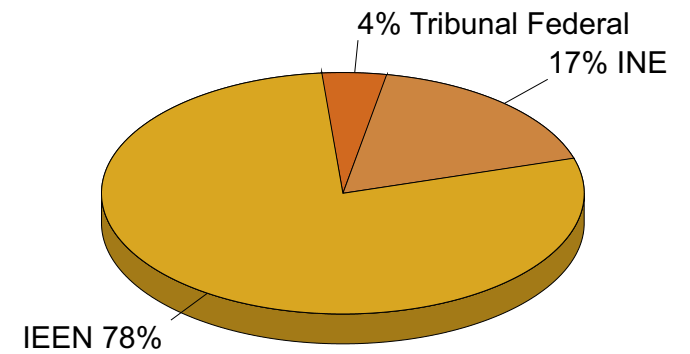
Positivas **17 %**
 Neutras **67 %**
 Negativas **16 %**

Fuentes

Base: 324 notas

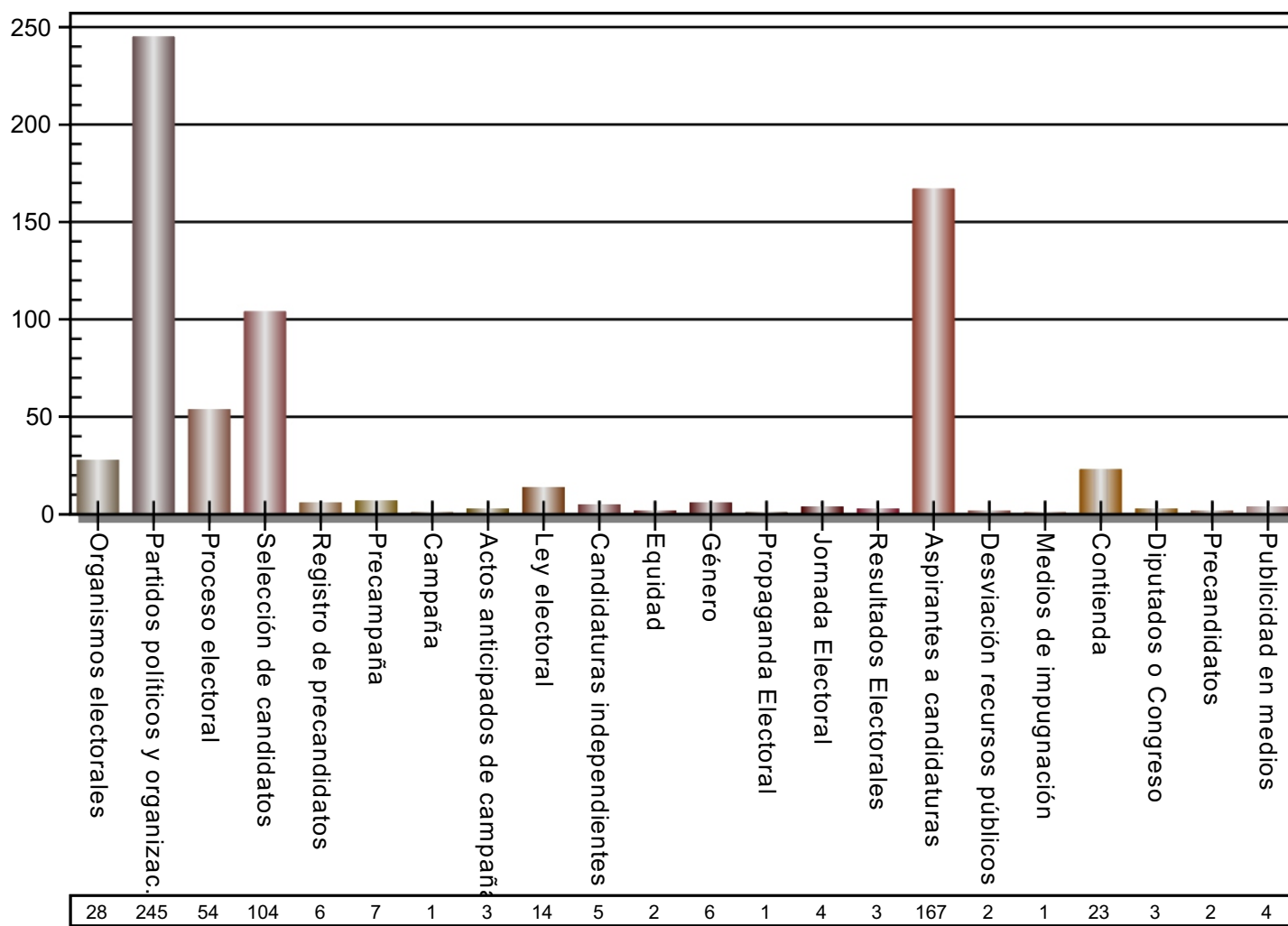


Notas con fuente de Organismo electoral



Base: 23 notas

Temas en prensa escrita

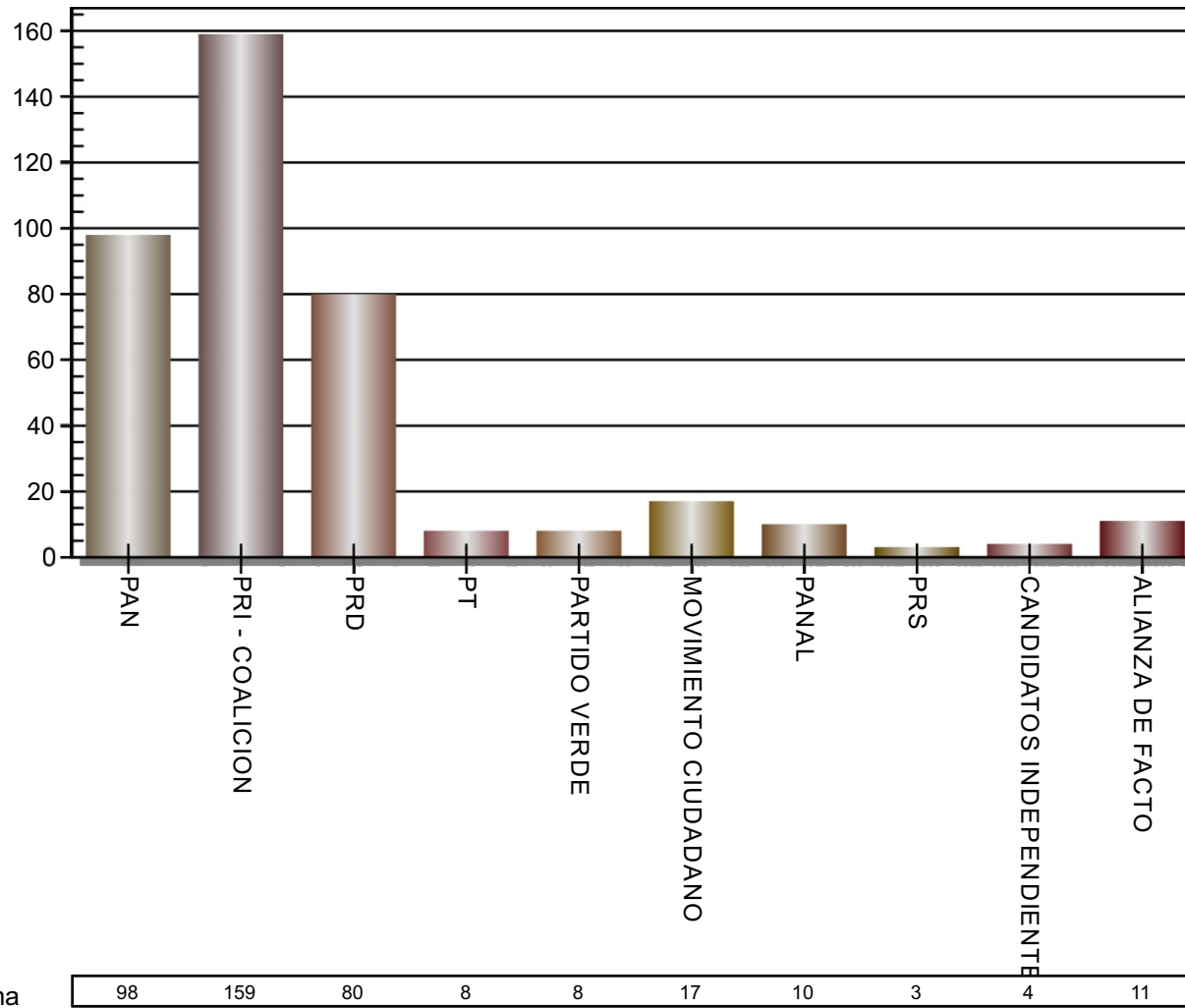


Notas por tema

Temas y tendencias

Temas	Notas	Positiva	Neutra	Negativa
Organismos electorales	28	3.57 %	92.86 %	3.57 %
Partidos políticos y organizaciones	245	13.47 %	68.57 %	17.96 %
Proceso electoral	54	-	100.00 %	-
Selección de candidatos	104	8.65 %	63.46 %	27.88 %
Registro de precandidatos	6	-	83.33 %	16.67 %
Precampaña	7	14.29 %	85.71 %	-
Campaña	1	-	100.00 %	-
Actos anticipados de campaña	3	-	66.67 %	33.33 %
Ley electoral	14	-	100.00 %	-
Candidaturas independientes	5	-	100.00 %	-
Equidad	2	50.00 %	50.00 %	-
Género	6	33.33 %	66.67 %	-
Propaganda Electoral	1	-	100.00 %	-
Jornada Electoral	4	-	100.00 %	-
Resultados Electorales	3	33.33 %	66.67 %	-
Aspirantes a candidaturas	167	28.14 %	56.29 %	15.57 %
Desviación recursos públicos	2	-	-	100.00 %
Medios de impugnación	1	-	100.00 %	-
Contienda	23	-	95.65 %	4.35 %
Diputados o Congreso	3	-	66.67 %	33.33 %
Precandidatos	2	-	50.00 %	50.00 %
Publicidad en medios	4	-	100.00 %	-

Prensa escrita por Tema o mención



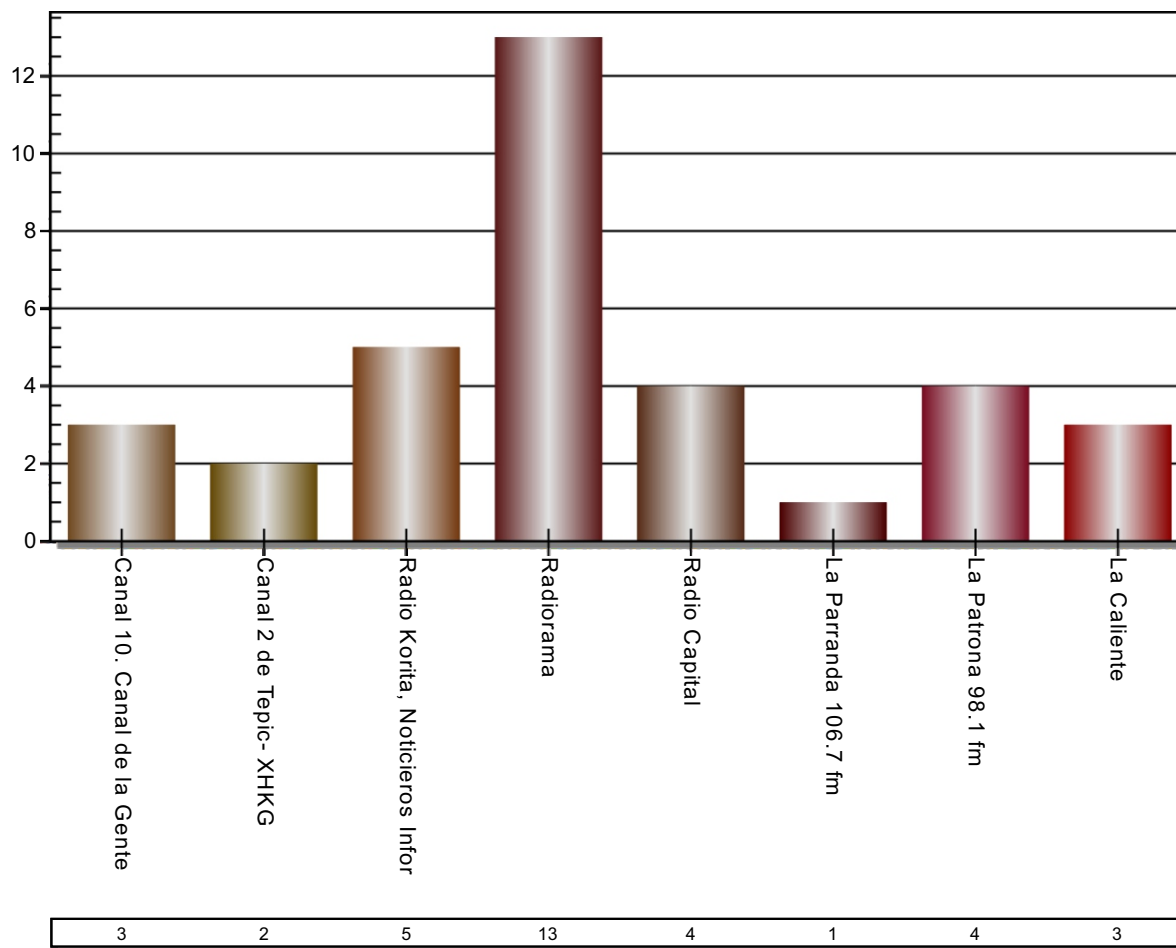
Notas por tema

Tema o mención y tendencias en Prensa Escrita

Tema o mención	Notas	Positiva	Neutra	Negativa
PAN	98	12.24 %	54.08 %	33.67 %
PRI - COALICION	159	20.75 %	58.49 %	20.75 %
PRD	80	16.25 %	56.25 %	27.50 %
PT	8	50.00 %	37.50 %	12.50 %
PARTIDO VERDE	8	-	62.50 %	37.50 %
MOVIMIENTO CIUDADANO	17	17.65 %	41.18 %	41.18 %
PANAL	10	-	70.00 %	30.00 %
PRS	3	-	33.33 %	66.67 %
CANDIDATOS INDEPENDIENTES	4	25.00 %	75.00 %	-
ALIANZA DE FACTO	11	-	81.82 %	18.18 %

Medios electrónicos

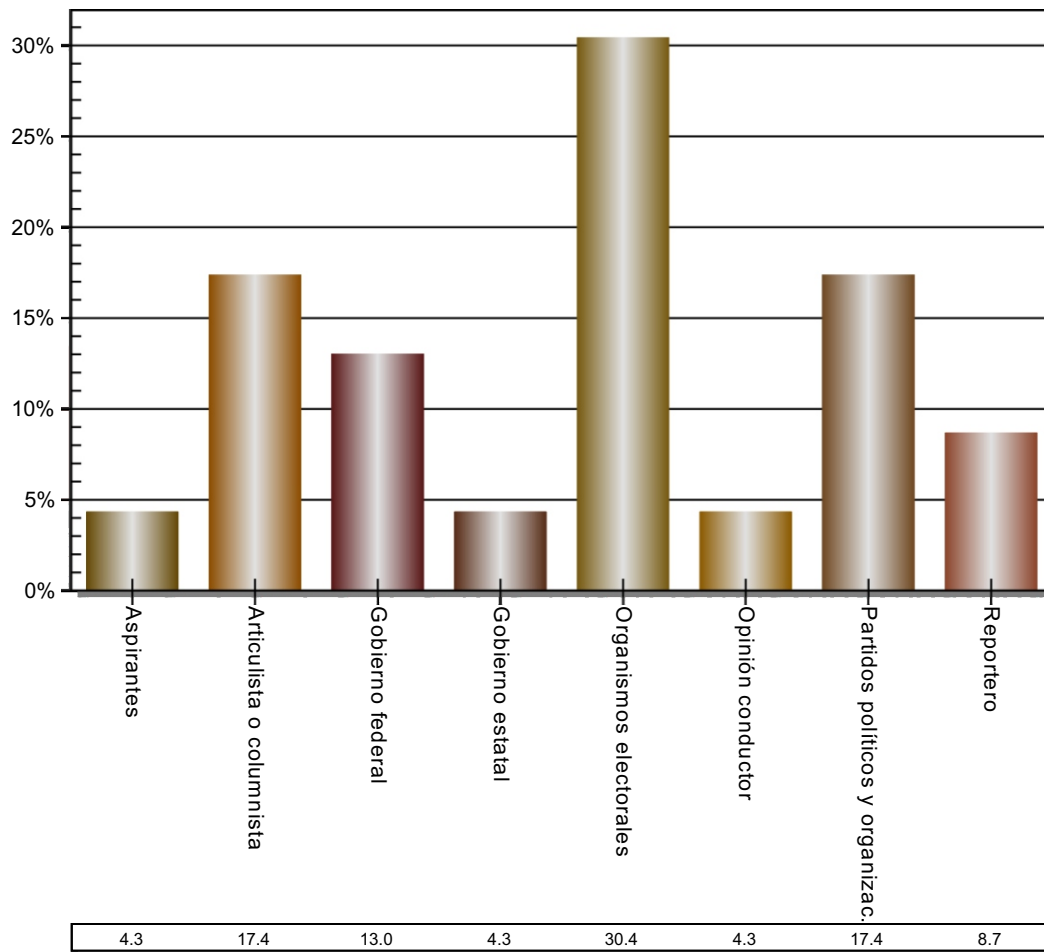
Base: 35 notas



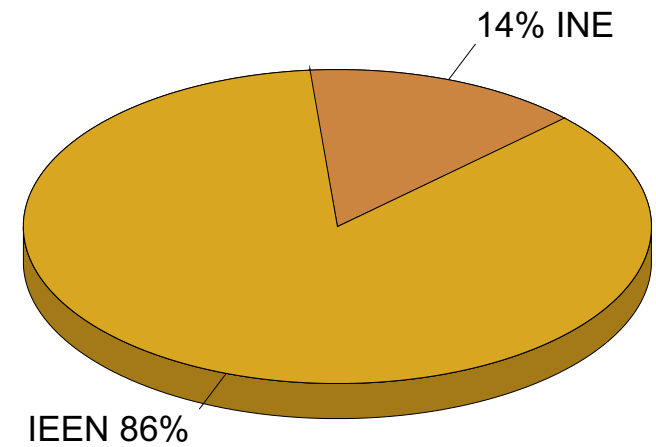
Positivas
 Neutras **91 %**
 Negativas **9 %**

Total de notas por Fuente

Base: 35 notas

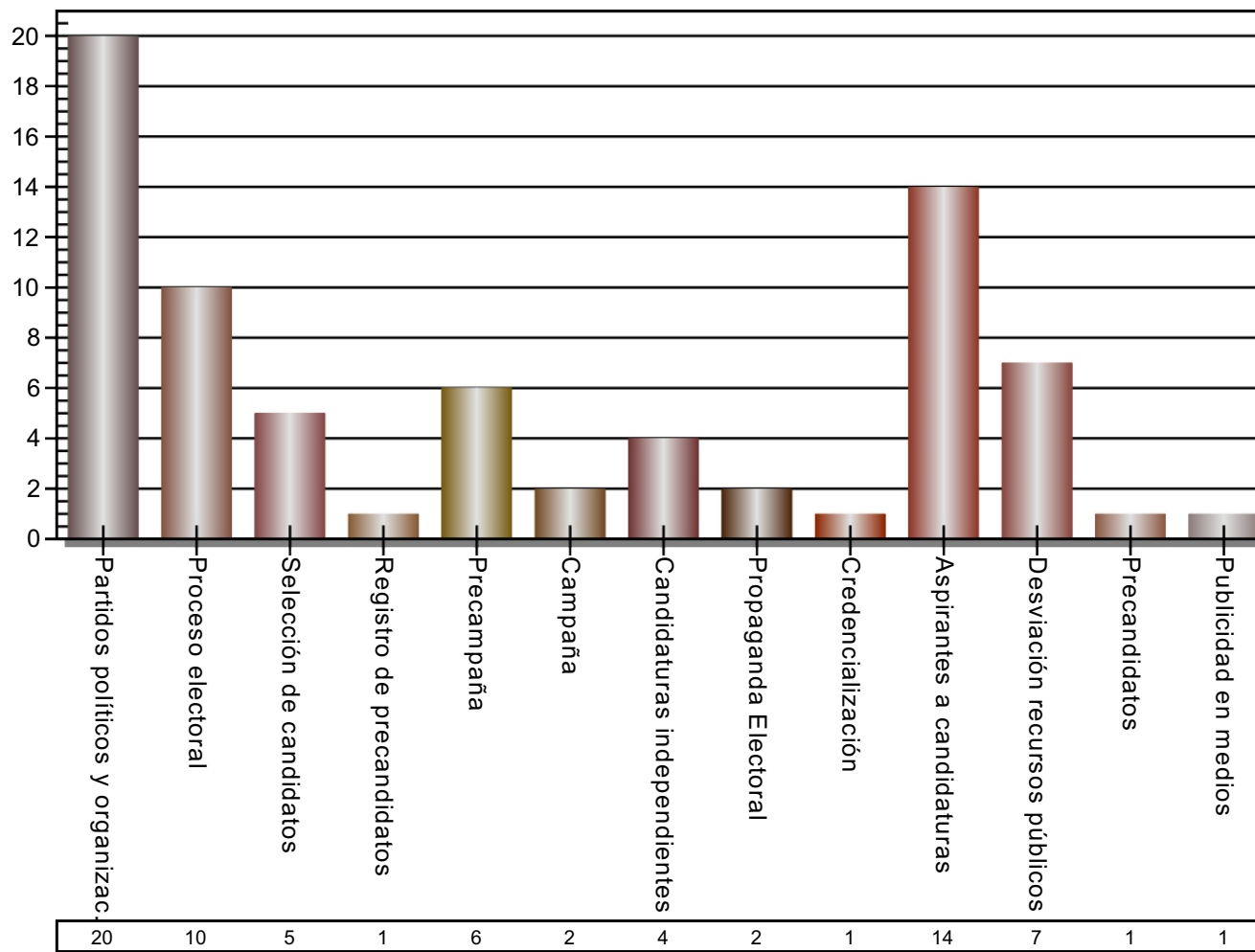


Notas con fuente de Organismo electoral



Base: 7 notas

Medios electrónicos por Tema

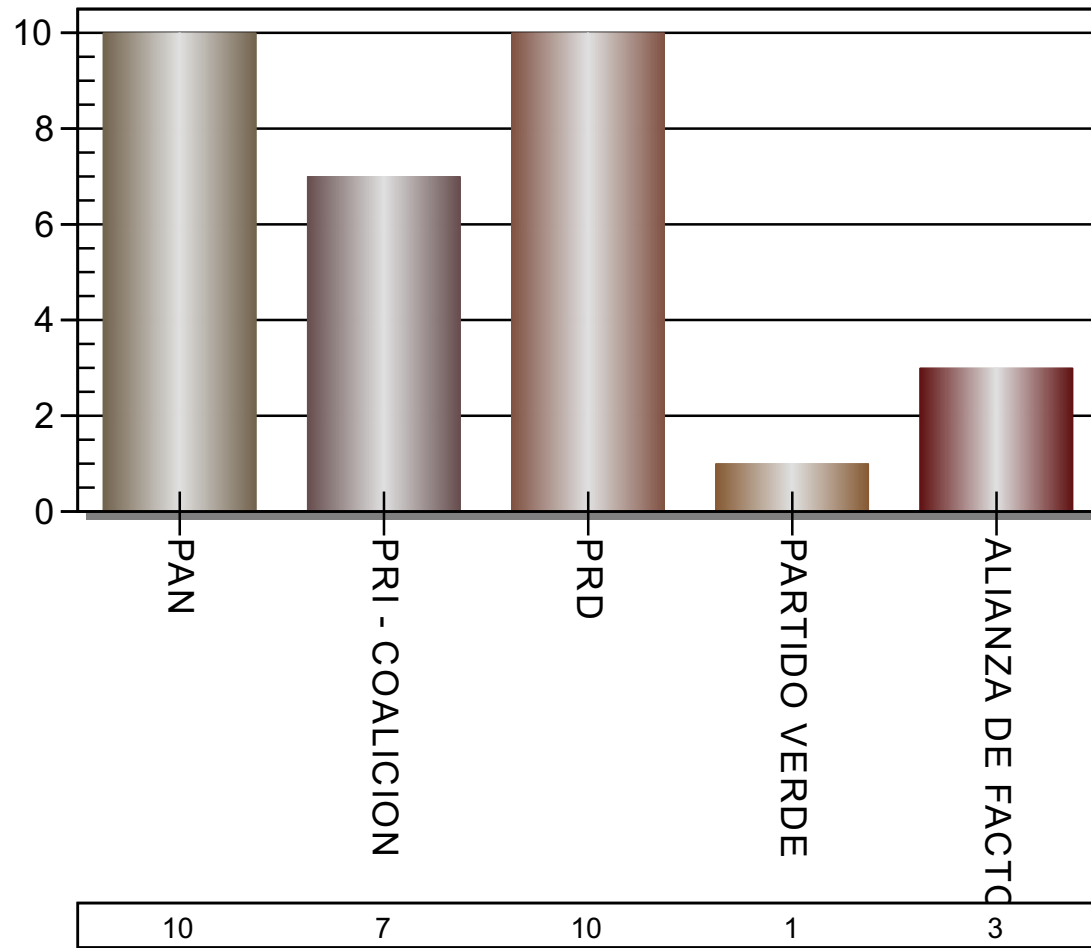


Notas por tema

Temas y tendencias

Temas	Notas	Positiva	Neutra	Negativa
Partidos políticos y organizaciones	20	-	90.00 %	10.00 %
Proceso electoral	10	-	100.00 %	-
Selección de candidatos	5	-	100.00 %	-
Registro de precandidatos	1	-	100.00 %	-
Precampaña	6	-	100.00 %	-
Campaña	2	-	100.00 %	-
Candidaturas independientes	4	-	100.00 %	-
Propaganda Electoral	2	-	100.00 %	-
Credencialización	1	-	-	100.00 %
Aspirantes a candidaturas	14	21.43 %	64.29 %	14.29 %
Desviación recursos públicos	7	-	100.00 %	-
Precandidatos	1	-	100.00 %	-
Publicidad en medios	1	-	100.00 %	-

Medios electrónicos por Tema o mención



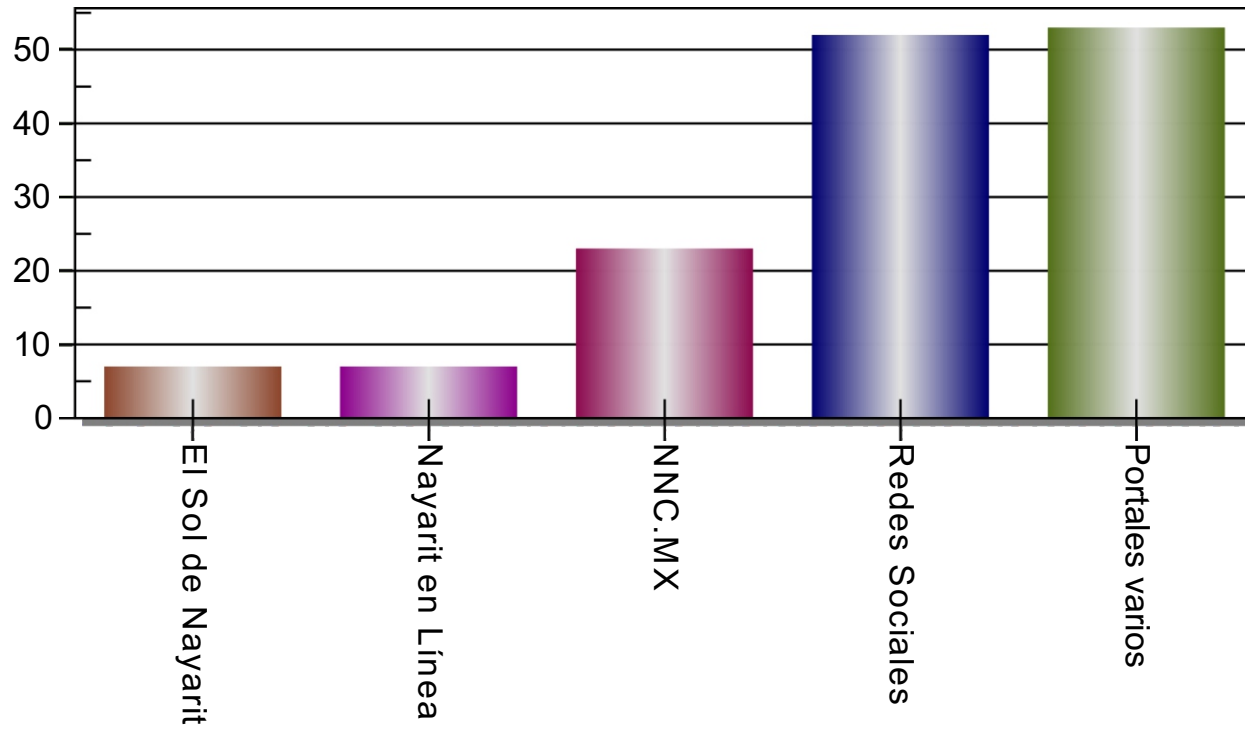
Notas

Tema o mención y tendencias en medios electrónicos

Tema o mención	Notas	Positiva	Neutra	Negativa
PAN	10	-	100.00 %	-
PRI - COALICION	7	-	71.43 %	28.57 %
PRD	10	-	100.00 %	-
PARTIDO VERDE	1	100.00 %	-	-
ALIANZA DE FACTO	3	-	100.00 %	-

Portales de Internet

Base: 142 notas

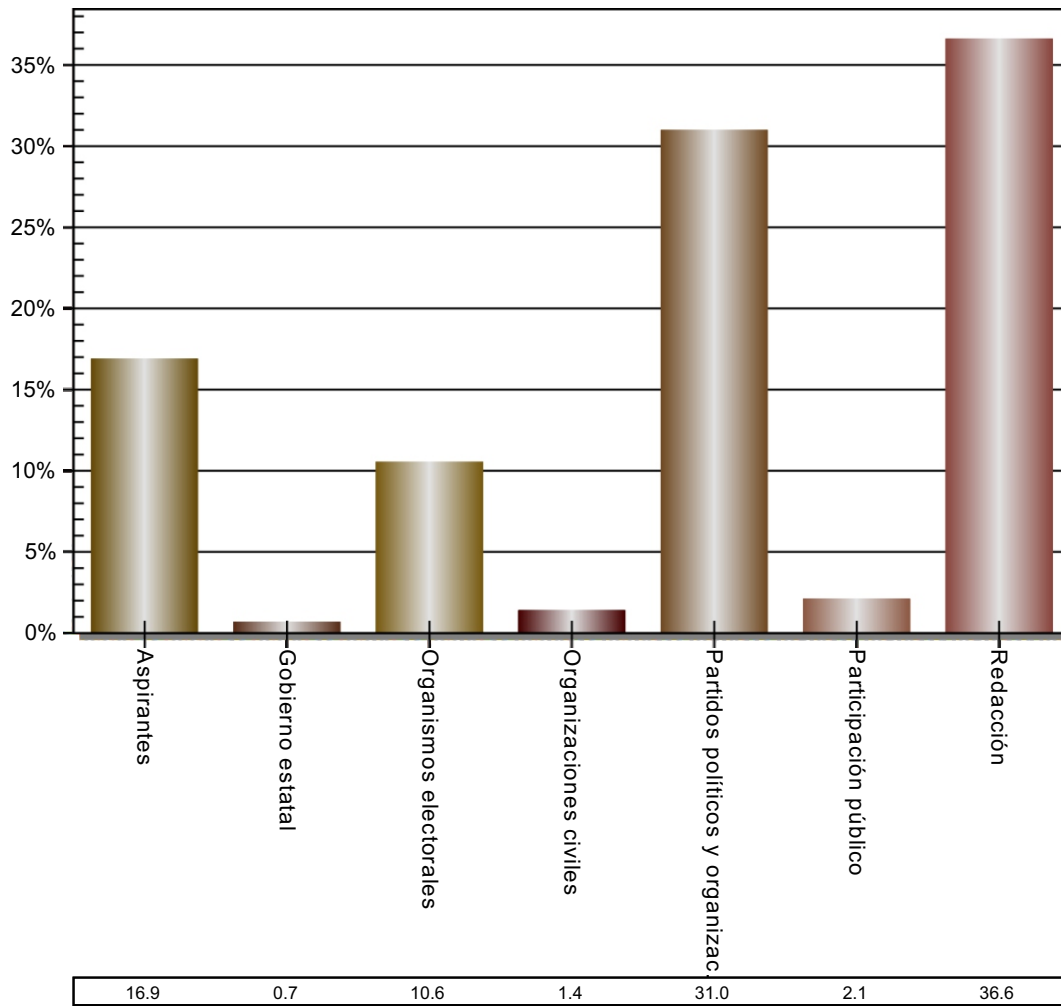


Positivas	8 %
Neutras	79 %
Negativas	13 %

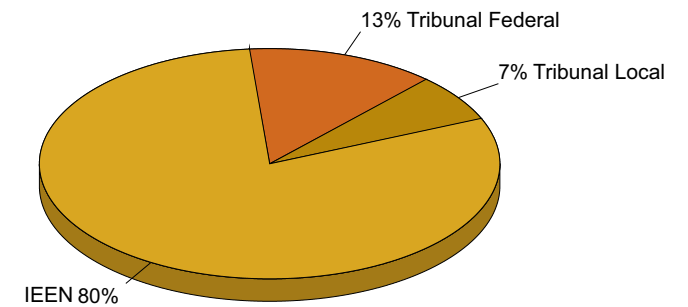
Notas	7	7	23	52	53
-------	---	---	----	----	----

Fuentes

Base: 142 notas

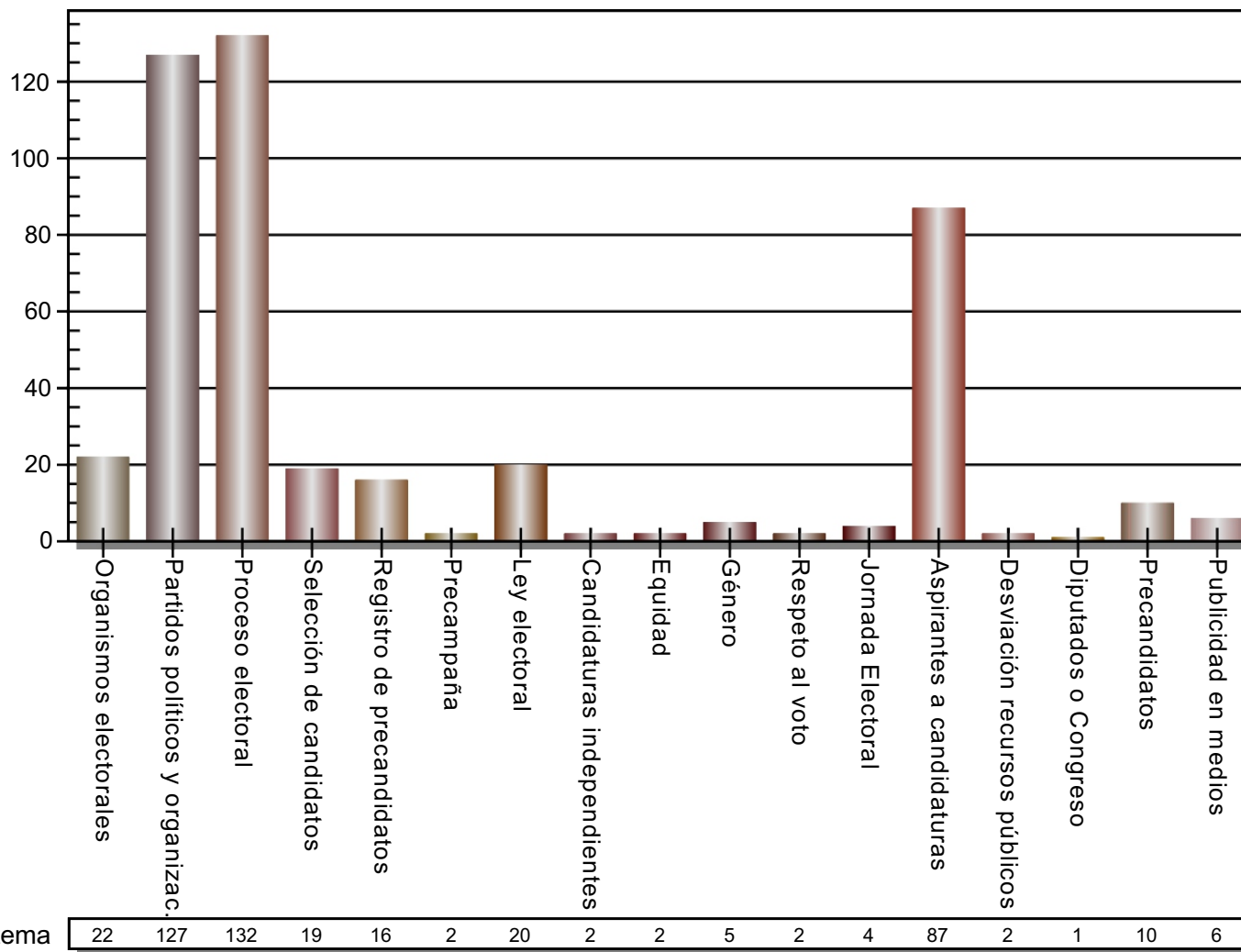


Notas con fuente de Organismo electoral



Base: 15 notas

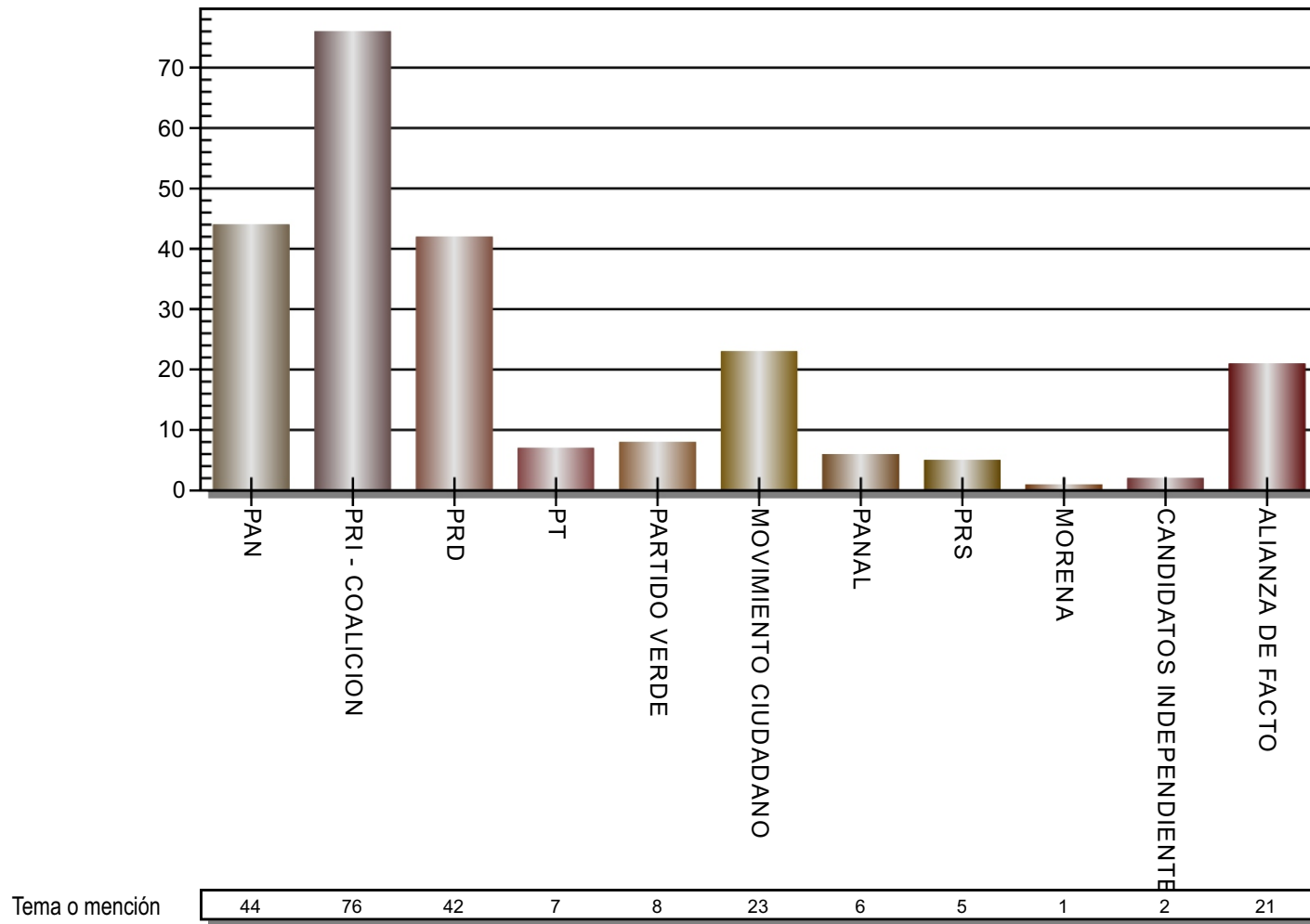
Temas en portales de Internet



Temas y tendencias

Tema	Notas	Positiva	Neutra	Negativa
Organismos electorales	22	-	100.00 %	-
Partidos políticos y organizaciones	127	3.15 %	89.76 %	7.09 %
Proceso electoral	132	1.52 %	96.21 %	2.27 %
Selección de candidatos	19	-	73.68 %	26.32 %
Registro de precandidatos	16	6.25 %	87.50 %	6.25 %
Precampaña	2	-	100.00 %	-
Ley electoral	20	-	95.00 %	5.00 %
Candidaturas independientes	2	-	100.00 %	-
Equidad	2	-	100.00 %	-
Género	5	-	100.00 %	-
Respeto al voto	2	-	100.00 %	-
Jornada Electoral	4	-	100.00 %	-
Aspirantes a candidaturas	87	6.90 %	82.76 %	10.34 %
Desviación recursos públicos	2	-	100.00 %	-
Diputados o Congreso	1	-	100.00 %	-
Precandidatos	10	-	100.00 %	-
Publicidad en medios	6	-	100.00 %	-

Temas o mención



Tema o mención y tendencias en Portales de Internet

Tema o mención	Notas	Positiva	Neutra	Negativa
PAN	44	4.55 %	90.91 %	4.55 %
PRI - COALICION	76	5.26 %	78.95 %	15.79 %
PRD	42	2.38 %	88.10 %	9.52 %
PT	7	-	71.43 %	28.57 %
PARTIDO VERDE	8	-	50.00 %	50.00 %
MOVIMIENTO CIUDADANO	23	-	82.61 %	17.39 %
PANAL	6	-	50.00 %	50.00 %
PRS	5	-	60.00 %	40.00 %
MORENA	1	-	100.00 %	-
CANDIDATOS INDEPENDIENTES	2	-	100.00 %	-
ALIANZA DE FACTO	21	4.76 %	80.95 %	14.29 %
Total incidencias	142	3.52 %	66.20 %	12.68 %