



Instituto Estatal Electoral de Nayarit

ELECCIONES NAYARIT 2014

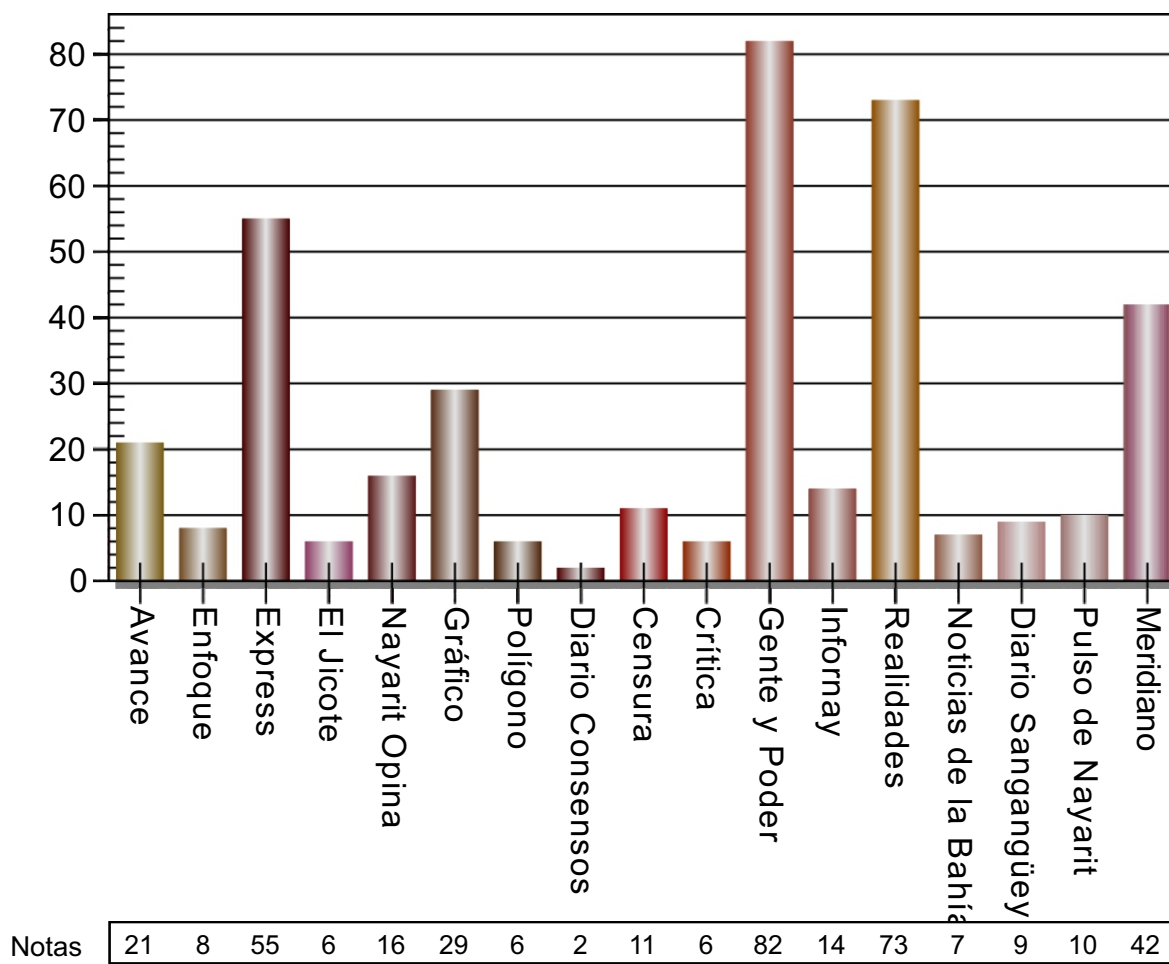
Monitoreo de Medios

Semana 14

Del 7 al 13 de abril

Prensa escrita

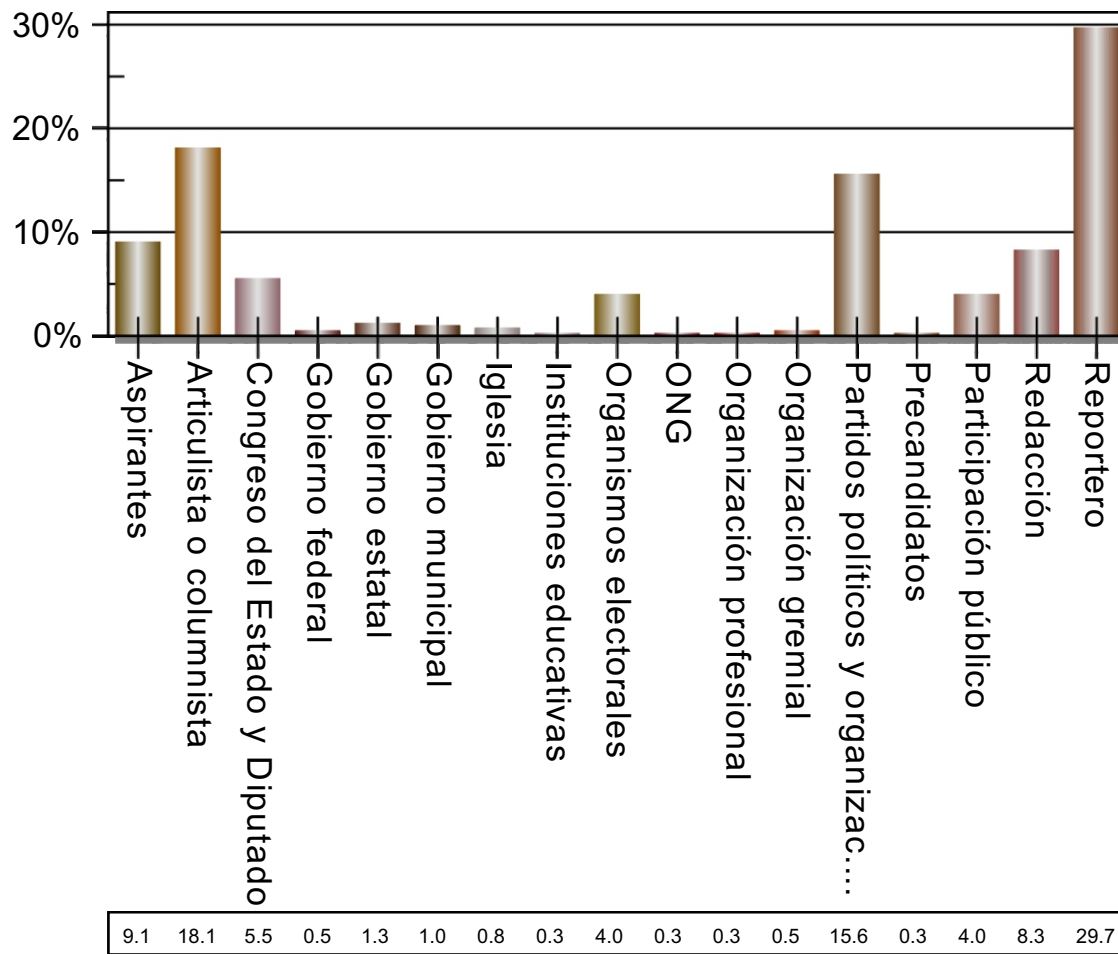
Base: 397 notas



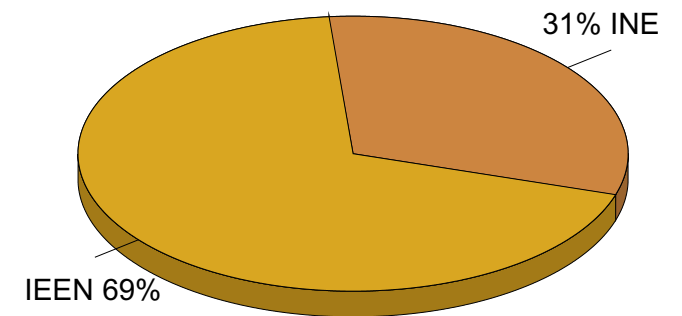
Positivas **25 %**
 Neutras **61 %**
 Negativas **14 %**

Fuentes

Base: 397 notas

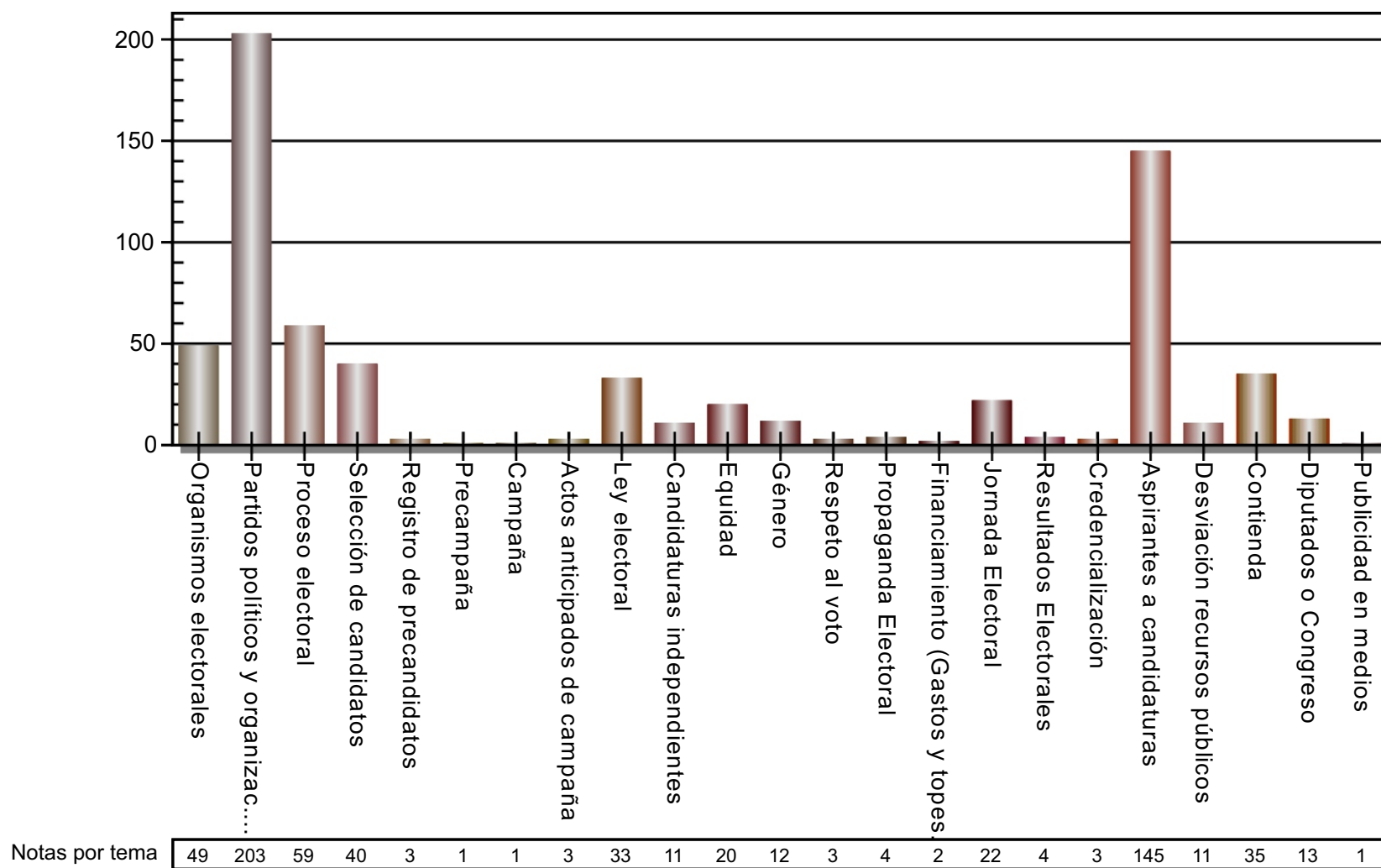


Notas con fuente de Organismo electoral



Base: 16 notas

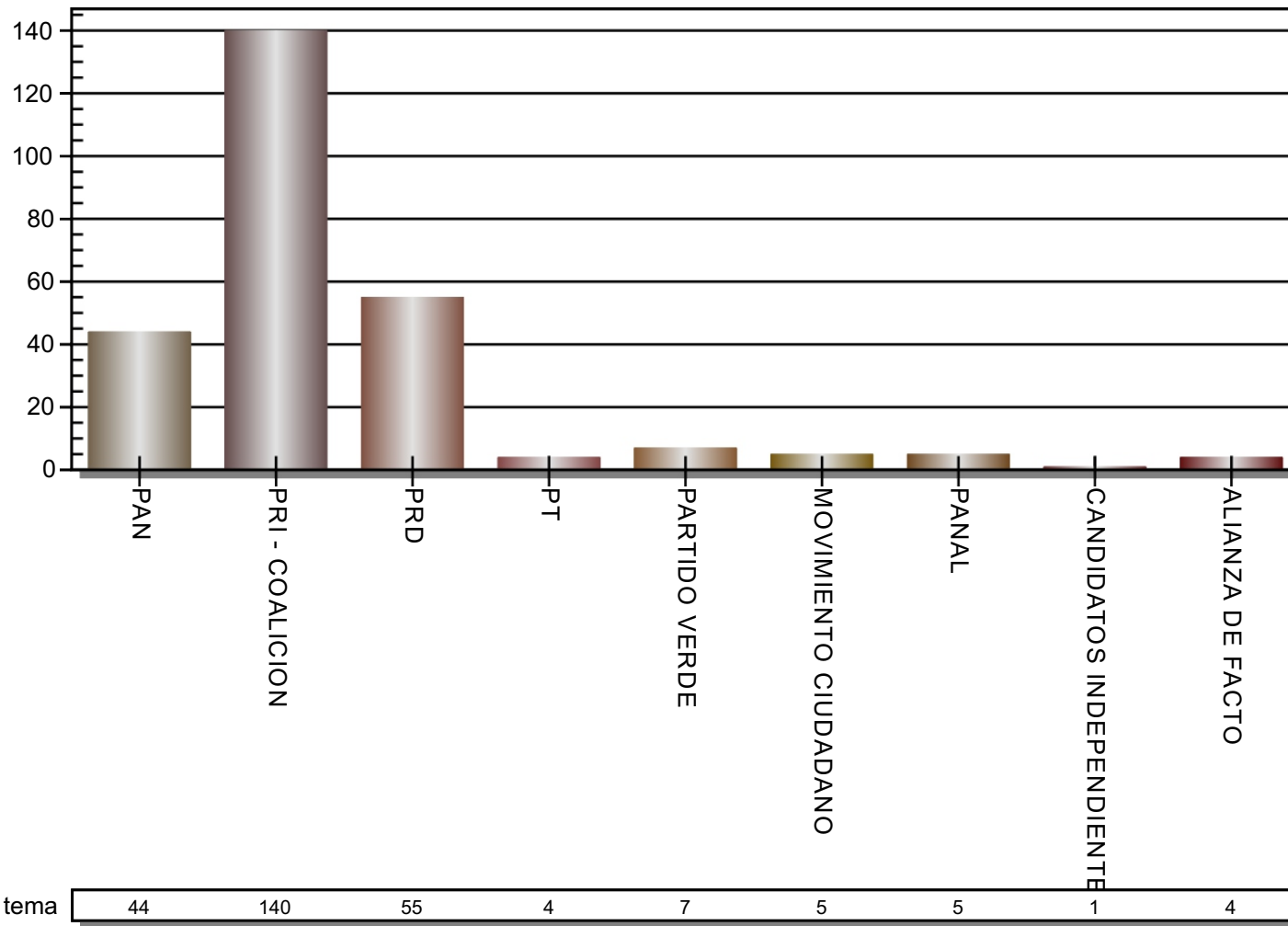
Temas en prensa escrita



Temas y tendencias

Temas	Notas	Positiva	Neutra	Negativa
Organismos electorales	49	4.08 %	93.88 %	2.04 %
Partidos políticos y organizaciones	203	15.27 %	68.47 %	16.26 %
Proceso electoral	59	-	96.61 %	3.39 %
Selección de candidatos	40	2.50 %	77.50 %	20.00 %
Registro de precandidatos	3	-	100.00 %	-
Precampaña	1	-	100.00 %	-
Campaña	1	-	100.00 %	-
Actos anticipados de campaña	3	-	100.00 %	-
Ley electoral	33	-	96.97 %	3.03 %
Candidaturas independientes	11	-	100.00 %	-
Equidad	20	-	100.00 %	-
Género	12	8.33 %	91.67 %	-
Respeto al voto	3	33.33 %	66.67 %	-
Propaganda Electoral	4	-	100.00 %	-
Financiamiento (Gastos y topes de campaña)	2	-	100.00 %	-
Jornada Electoral	22	-	90.91 %	9.09 %
Resultados Electorales	4	-	75.00 %	25.00 %
Credencialización	3	-	100.00 %	-
Aspirantes a candidaturas	145	36.55 %	45.52 %	17.93 %
Desviación recursos públicos	11	-	63.64 %	36.36 %
Contienda	35	5.71 %	88.57 %	5.71 %
Diputados o Congreso	13	15.38 %	69.23 %	15.38 %
Publicidad en medios	1	-	100.00 %	-

Prensa escrita por Tema o mención

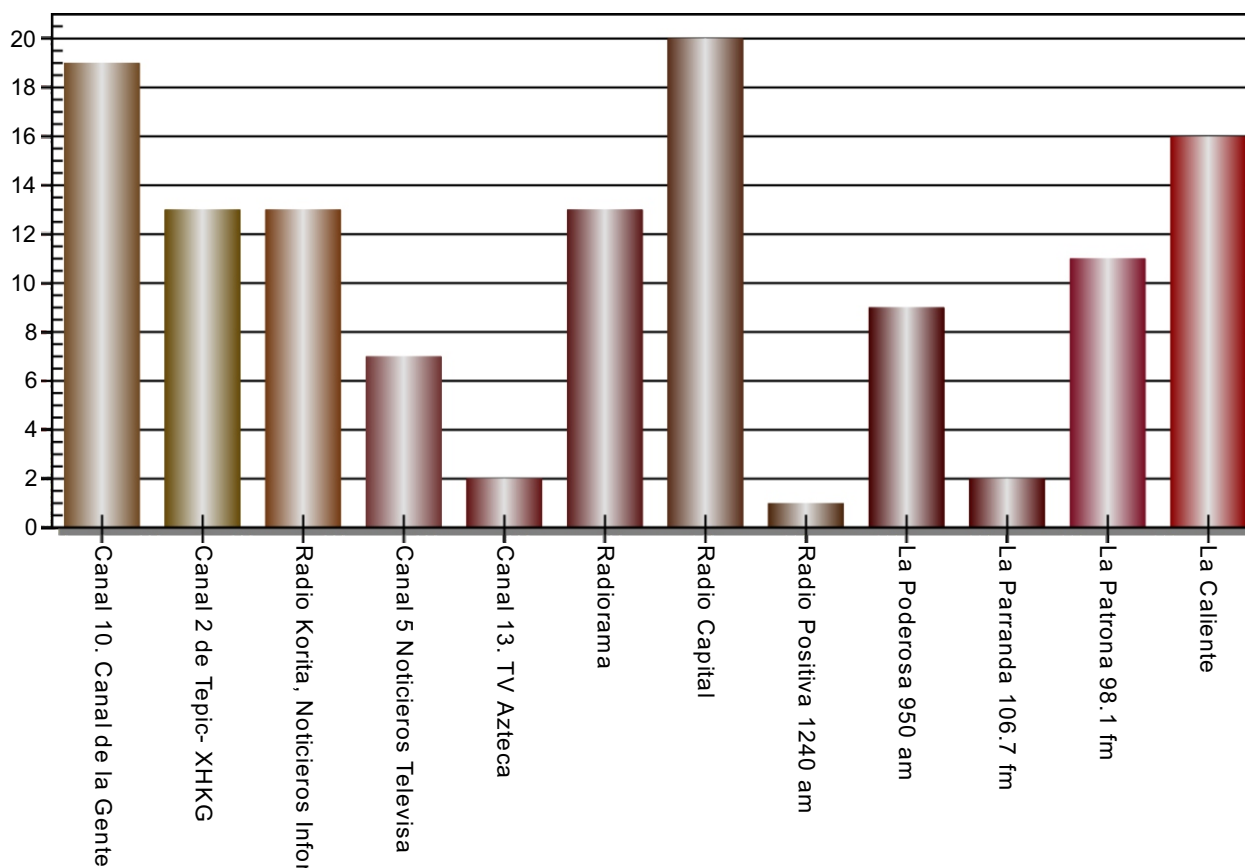


Tema o mención y tendencias en Prensa Escrita

Tema o mención	Notas	Positiva	Neutra	Negativa
PAN	44	18.18 %	65.91 %	15.91 %
PRI - COALICION	140	27.86 %	54.29 %	17.86 %
PRD	55	23.64 %	60.00 %	16.36 %
PT	4	-	75.00 %	25.00 %
PARTIDO VERDE	7	14.29 %	57.14 %	28.57 %
MOVIMIENTO CIUDADANO	5	20.00 %	80.00 %	-
PANAL	5	-	100.00 %	-
CANDIDATOS INDEPENDIENTES	1	100.00 %	-	-
ALIANZA DE FACTO	4	25.00 %	25.00 %	50.00 %

Medios electrónicos

Base: 129 notas

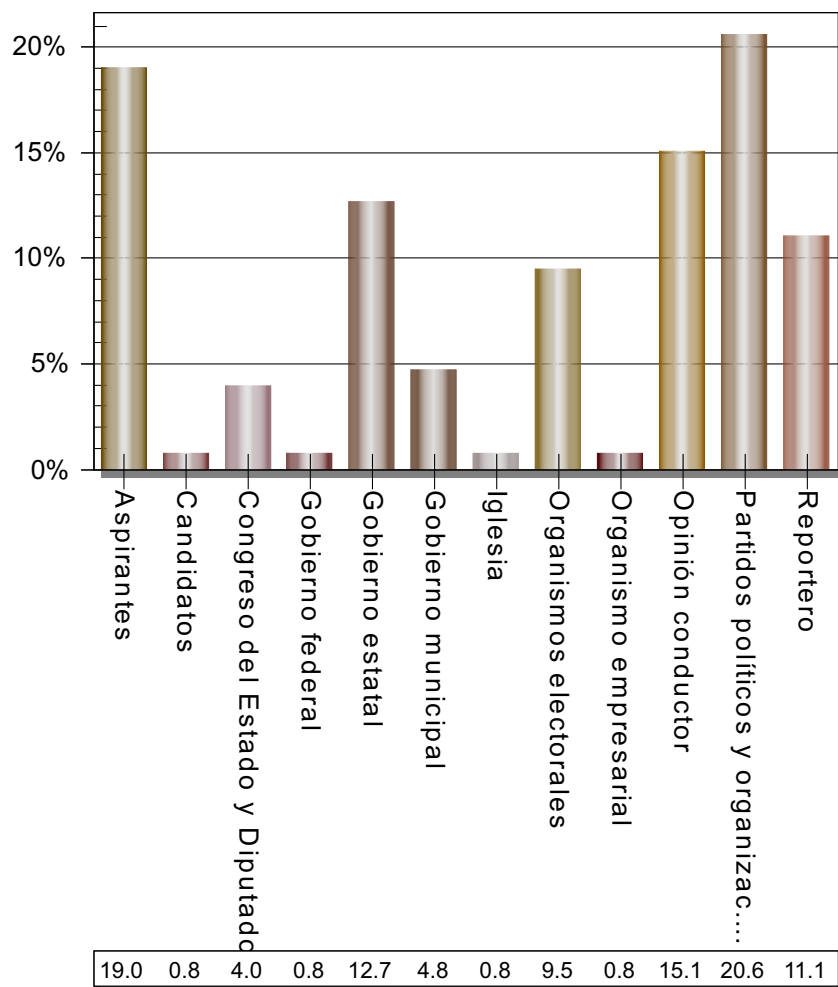


Positivas	2 %
Neutras	96 %
Negativas	2 %

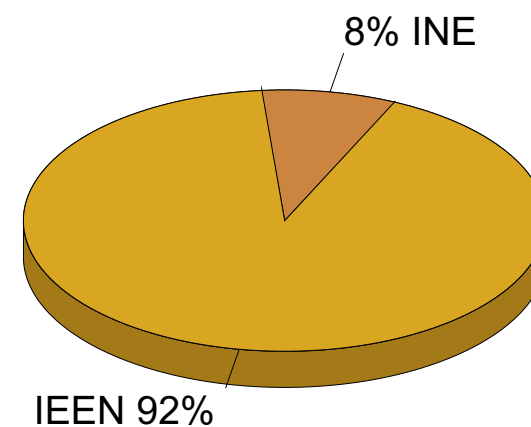
Notas	19	13	13	7	2	13	20	1	9	2	11	16
-------	----	----	----	---	---	----	----	---	---	---	----	----

Total de notas por Fuente

Base: 129 notas

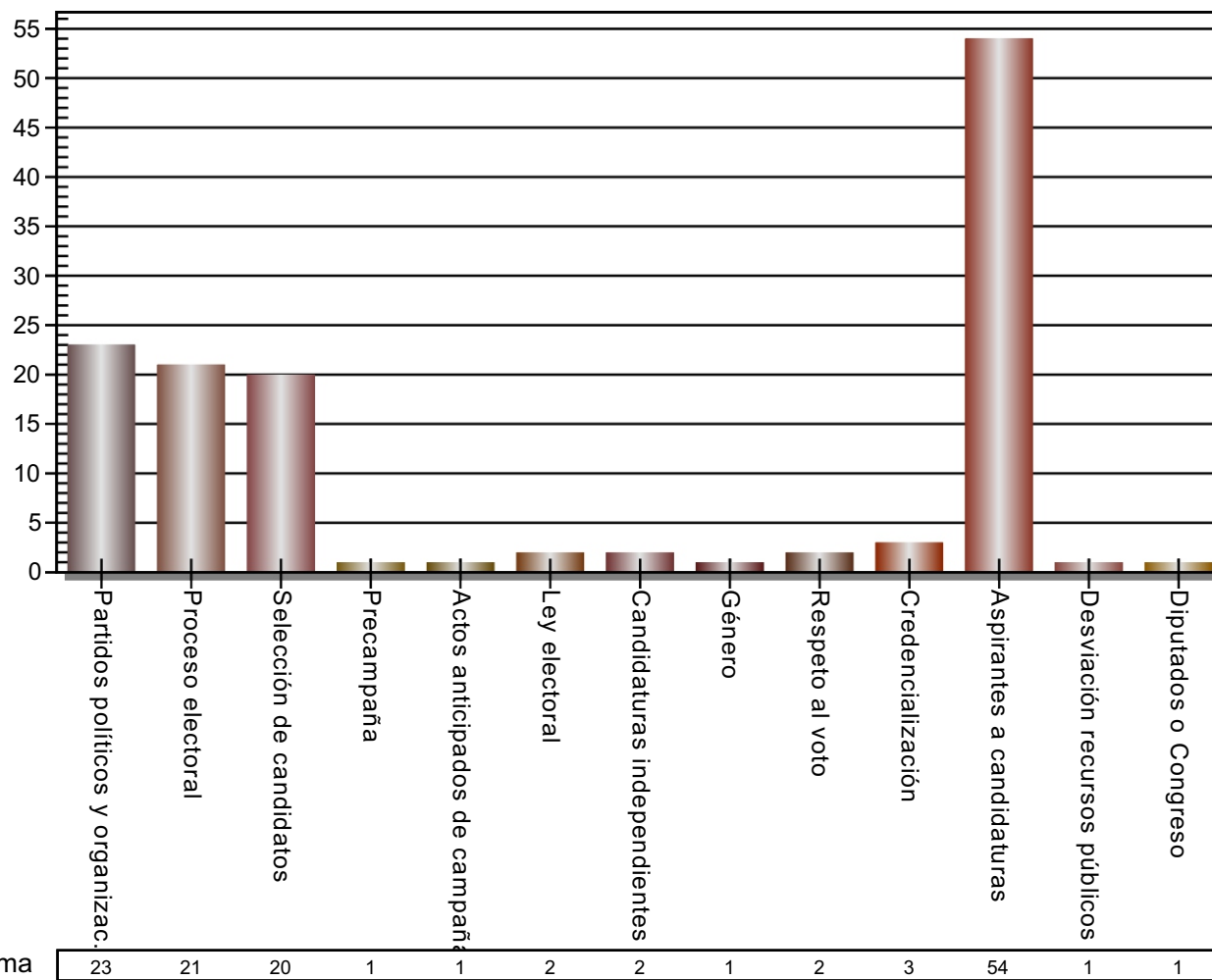


Notas con fuente de Organismo electoral



Base: 12 notas

Medios electrónicos por Tema

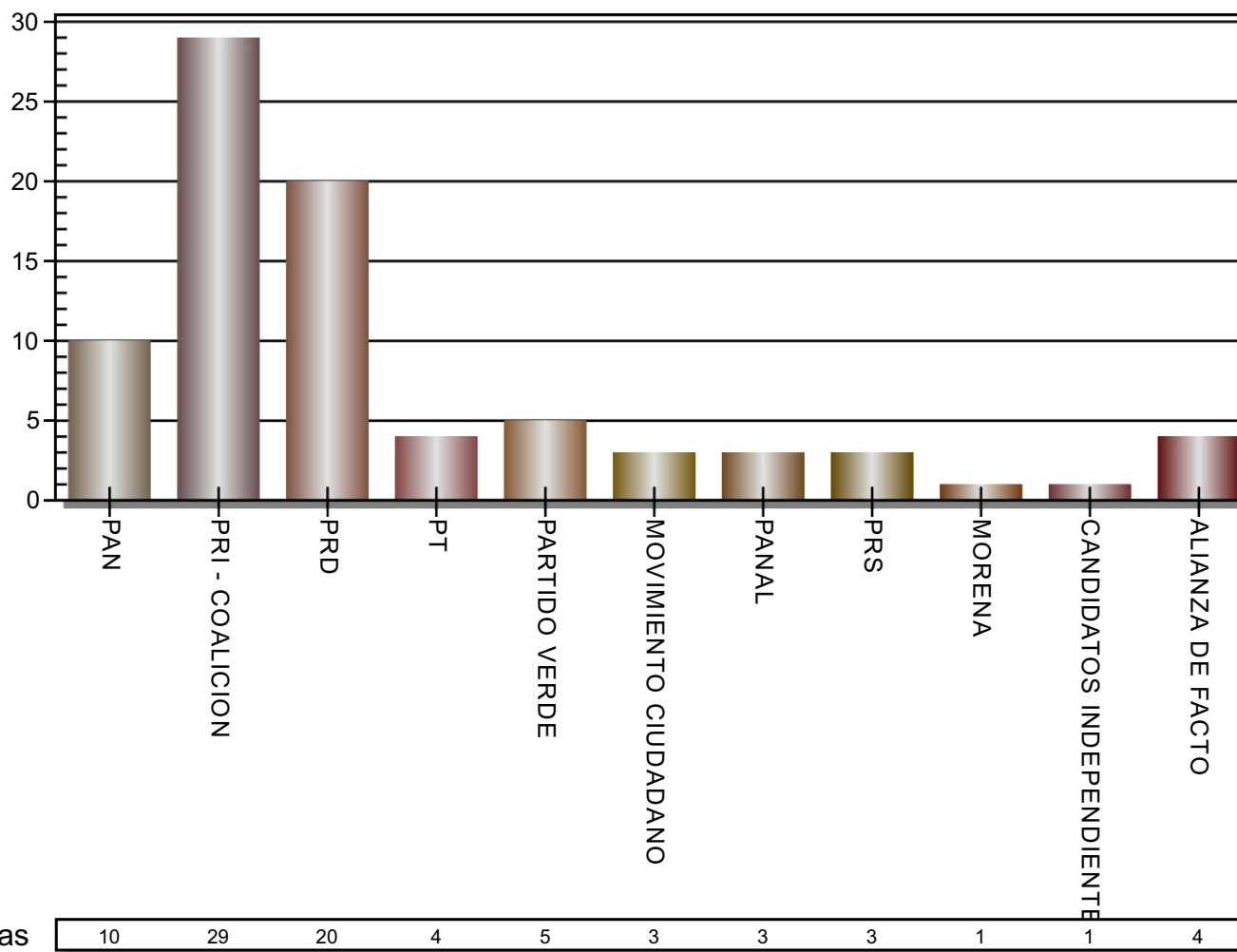


Notas por tema

Temas y tendencias

Tema	Notas	Positiva	Neutra	Negativa
Partidos políticos y organizaciones	23	4.35 %	91.30 %	4.35 %
Proceso electoral	21	-	100.00 %	-
Selección de candidatos	20	-	100.00 %	-
Precampaña	1	-	100.00 %	-
Actos anticipados de campaña	1	-	100.00 %	-
Ley electoral	2	-	100.00 %	-
Candidaturas independientes	2	-	100.00 %	-
Género	1	-	100.00 %	-
Respeto al voto	2	-	100.00 %	-
Credencialización	3	-	100.00 %	-
Aspirantes a candidaturas	54	5.56 %	85.19 %	9.26 %
Desviación recursos públicos	1	-	100.00 %	-
Diputados o Congreso	1	-	100.00 %	-

Medios electrónicos por Tema o mención

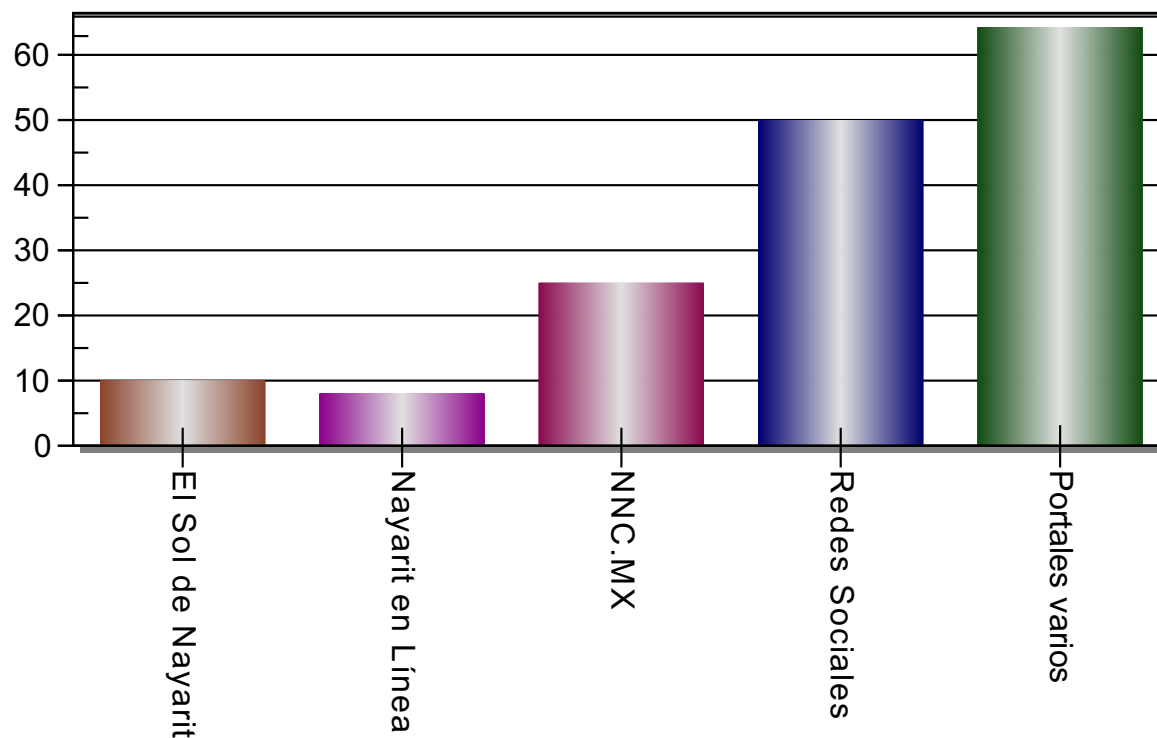


Tema o mención y tendencias en medios electrónicos

Nota o mención	Notas	Positiva	Neutra	Negativa
PAN	10	-	100.00 %	-
PRI - COALICION	29	3.45 %	89.66 %	6.90 %
PRD	20	-	95.00 %	5.00 %
PT	4	25.00 %	75.00 %	-
PARTIDO VERDE	5	20.00 %	80.00 %	-
MOVIMIENTO CIUDADANO	3	-	100.00 %	-
PANAL	3	-	100.00 %	-
PRS	3	-	100.00 %	-
MORENA	1	-	100.00 %	-
CANDIDATOS INDEPENDIENTES	1	-	100.00 %	-
ALIANZA DE FACTO	4	25.00 %	75.00 %	-

Portales de Internet

Base: 159 notas

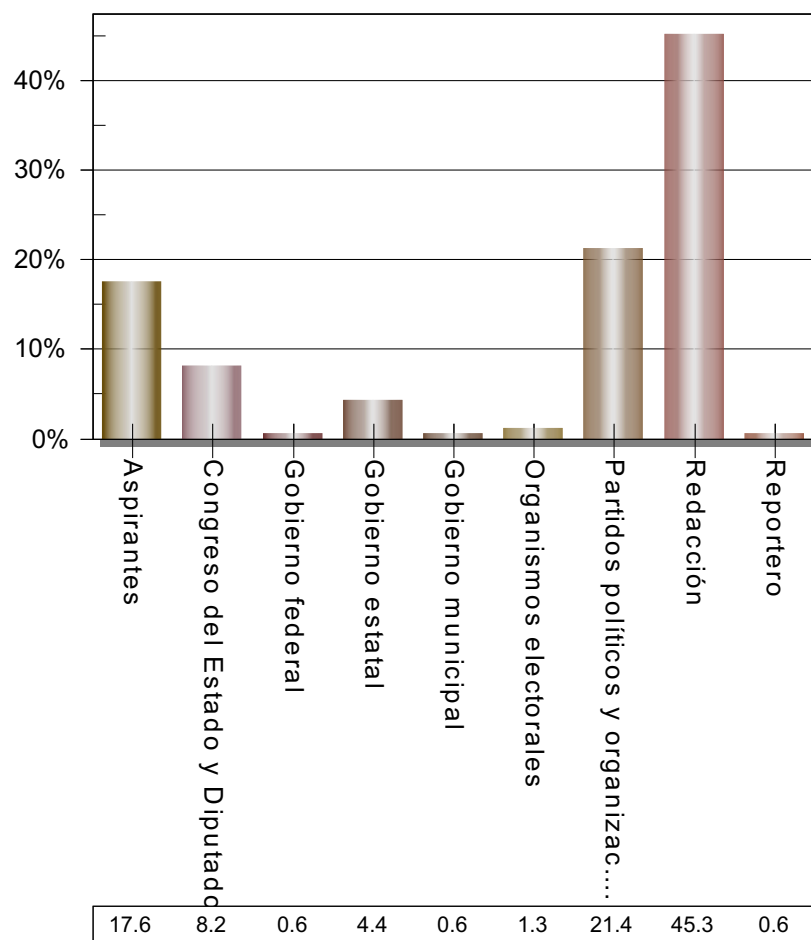


Positivas	3 %
Neutras	89 %
Negativas	8 %

Notas	10	8	25	50	66
-------	----	---	----	----	----

Fuentes

Base: 159 notas

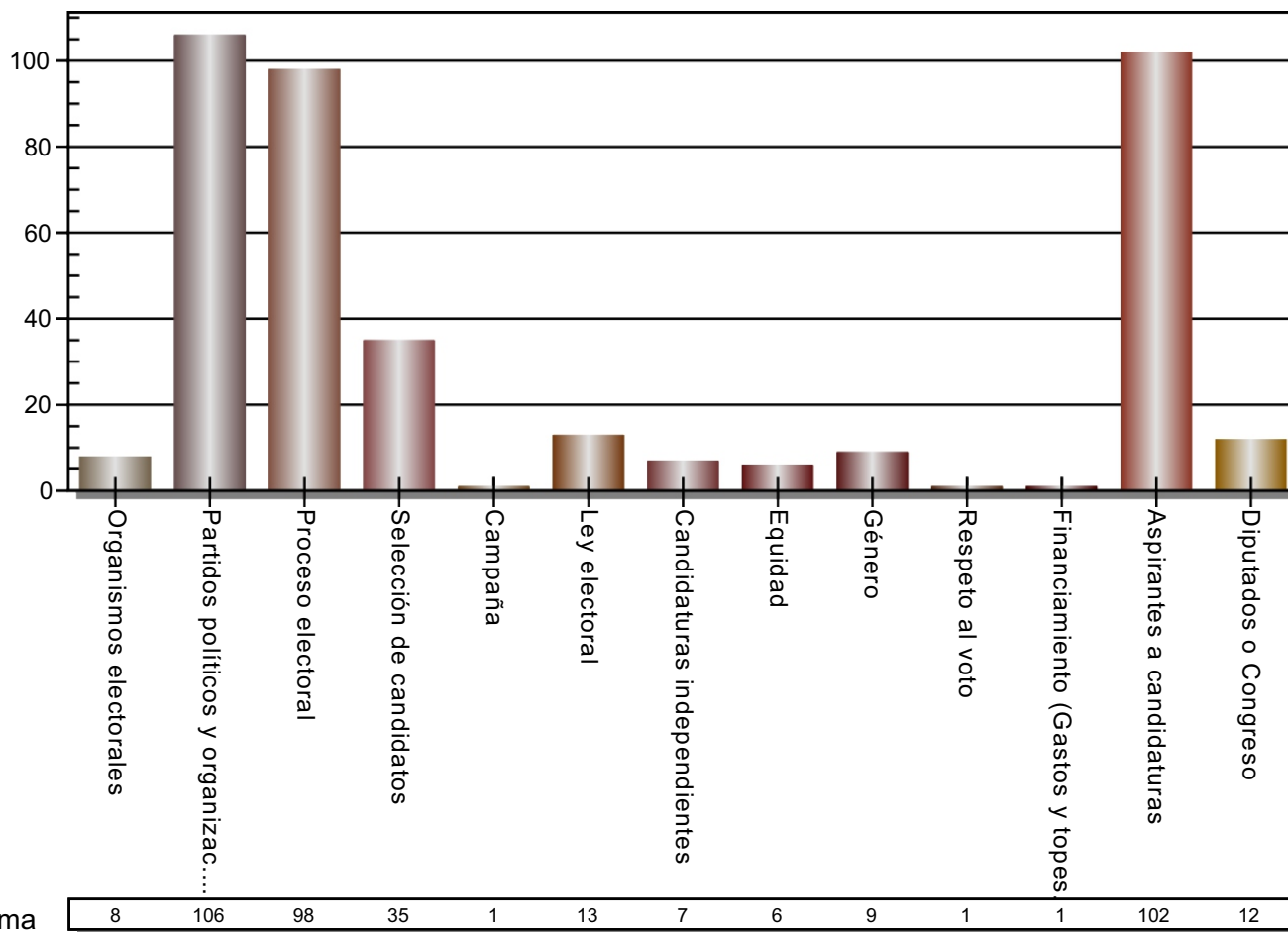


Notas con fuente de Organismo electoral



Base: 2 notas

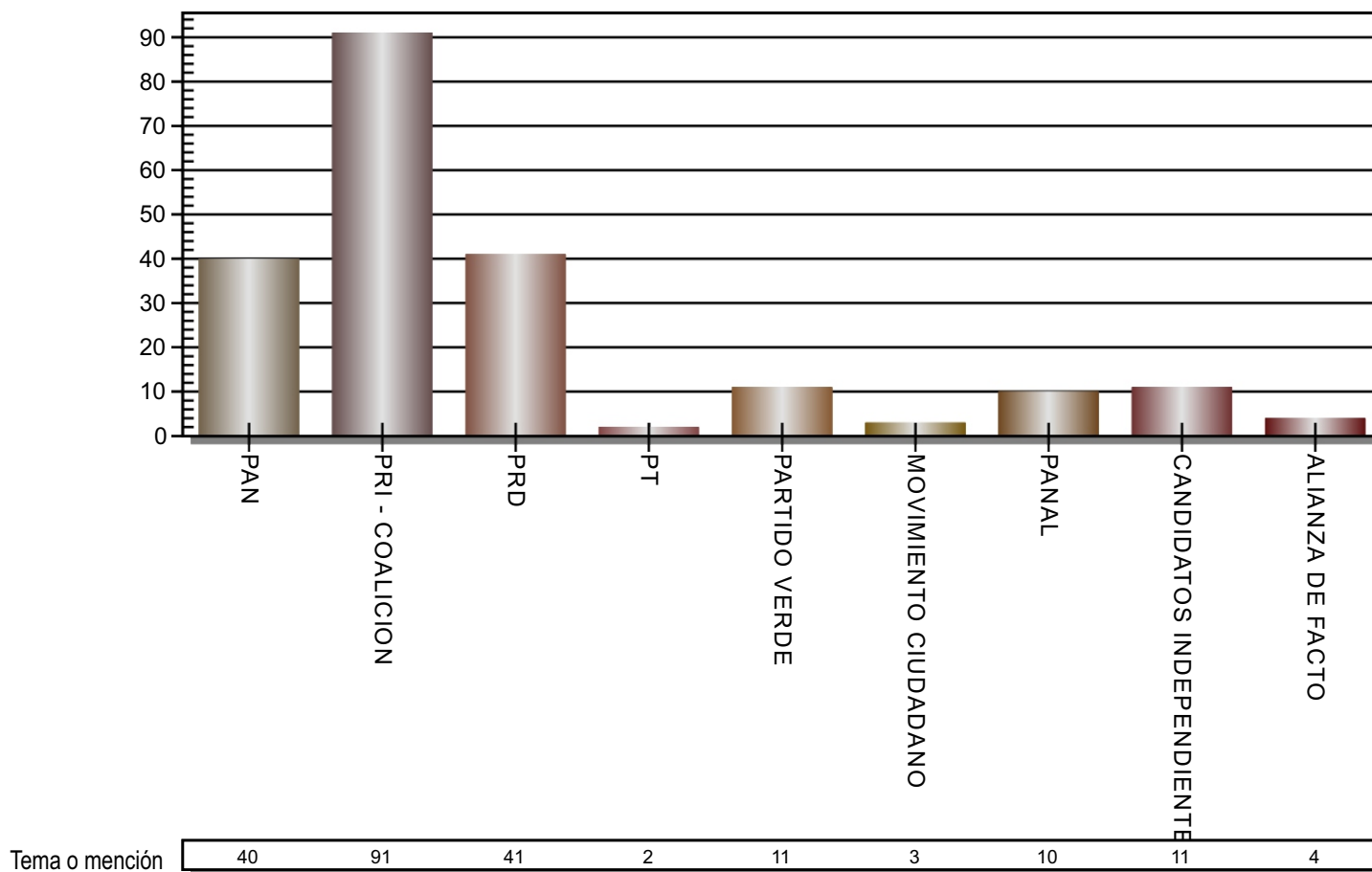
Temas en portales de Internet



Temas y tendencias

Tema	Notas	Positiva	Neutra	Negativa
Organismos electorales	8	-	87.50 %	12.50 %
Partidos políticos y organizaciones	106	0.94 %	97.17 %	1.89 %
Proceso electoral	98	-	100.00 %	-
Selección de candidatos	35	-	91.43 %	8.57 %
Campaña	1	-	-	100.00 %
Ley electoral	13	-	100.00 %	-
Candidaturas independientes	7	-	100.00 %	-
Equidad	6	-	100.00 %	-
Género	9	-	100.00 %	-
Respeto al voto	1	-	100.00 %	-
Financiamiento (Gastos y topes de campaña)	1	-	100.00 %	-
Aspirantes a candidaturas	102	0.98 %	98.04 %	0.98 %
Diputados o Congreso	12	-	100.00 %	-

Temas o mención



Tema o mención y tendencias en Portales de Internet

Tema o mención	Notas	Positiva	Neutra	Negativa
PAN	40	2.50 %	97.50 %	-
PRI - COALICION	91	1.10 %	92.31 %	6.59 %
PRD	41	2.44 %	97.56 %	-
PT	2	-	100.00 %	-
PARTIDO VERDE	11	-	100.00 %	-
MOVIMIENTO CIUDADANO	3	-	100.00 %	-
PANAL	10	-	100.00 %	-
CANDIDATOS INDEPENDIENTES	11	-	100.00 %	-
ALIANZA DE FACTO	4	25.00 %	75.00 %	-