



Instituto Estatal Electoral de Nayarit

ELECCIONES NAYARIT 2014

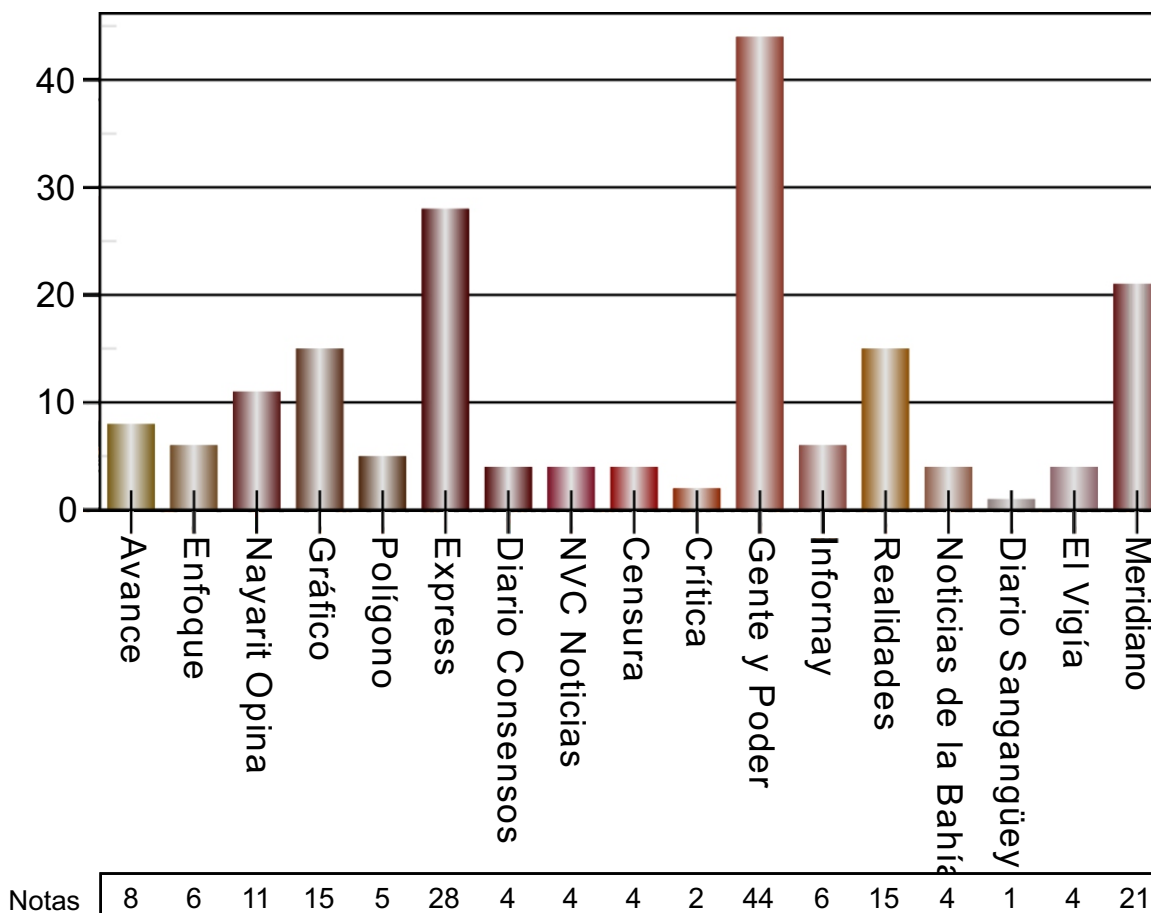
Monitoreo de Medios

Semana 10

Del 10 al 16 de marzo

Prensa escrita

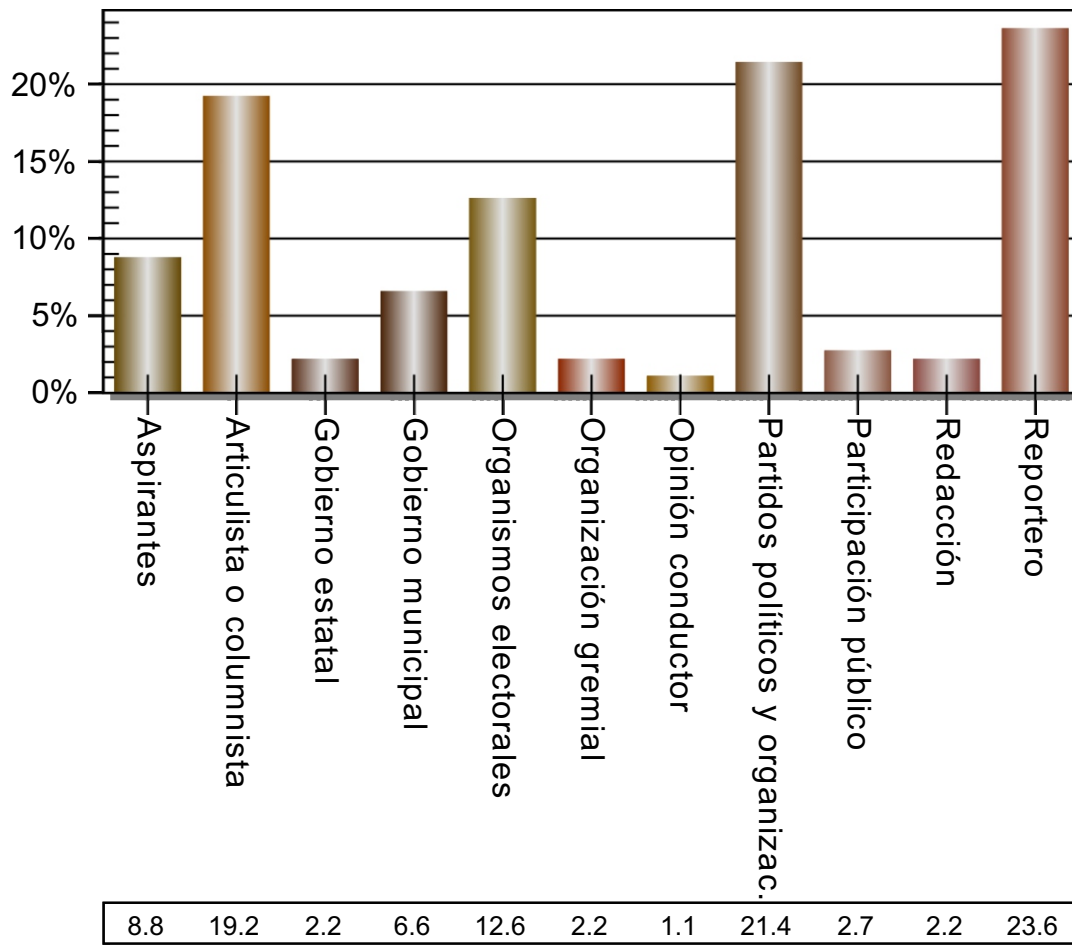
Base: 182 notas



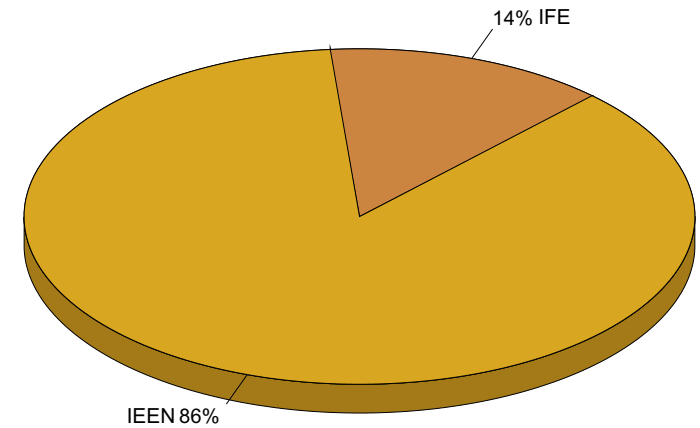
Positivas **40 %**
 Neutras **51 %**
 Negativas **9 %**

Fuentes

Base: 182 notas

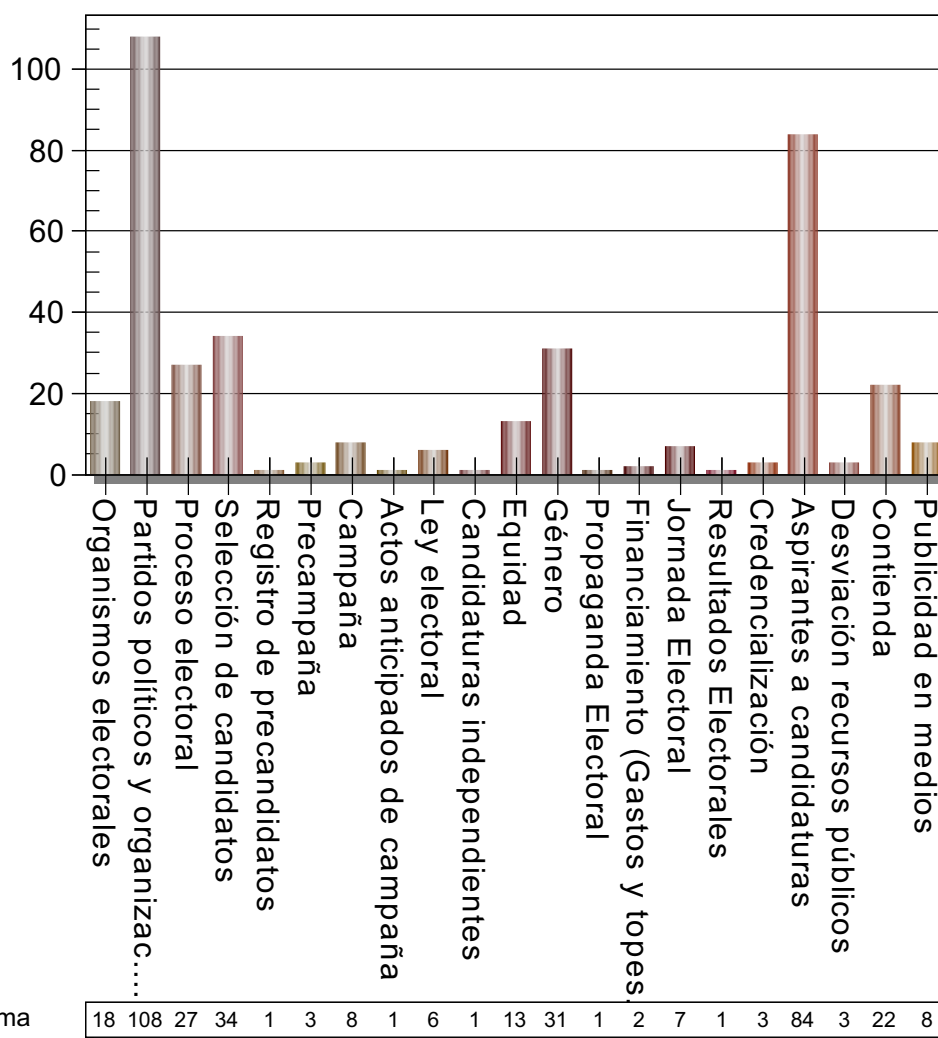


Notas con fuente de Organismo electoral



Base: 22 notas

Temas en prensa escrita

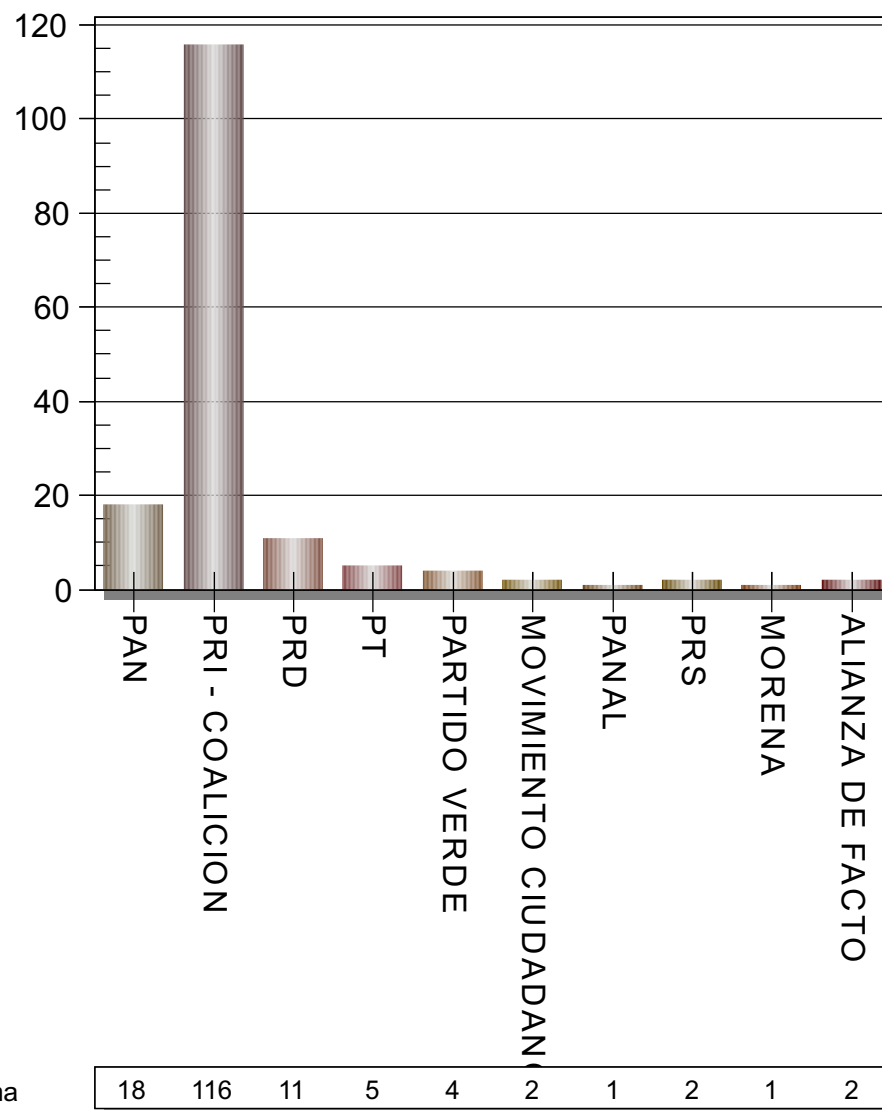


Notas por tema

Temas y tendencias

Temas	Notas	Positiva	Neutra	Negativa
Organismos electorales	18	5.56 %	88.89 %	5.56 %
Partidos políticos y organizaciones	108	49.07 %	39.81 %	11.11 %
Proceso electoral	27	25.93 %	70.37 %	3.70 %
Selección de candidatos	34	32.35 %	52.94 %	14.71 %
Registro de precandidatos	1	-	100.00 %	-
Precampaña	3	-	100.00 %	-
Campaña	8	12.50 %	87.50 %	-
Actos anticipados de campaña	1	-	100.00 %	-
Ley electoral	6	33.33 %	66.67 %	-
Candidaturas independientes	1	-	100.00 %	-
Equidad	13	53.85 %	38.46 %	7.69 %
Género	31	74.19 %	25.81 %	-
Propaganda Electoral	1	-	100.00 %	-
Financiamiento (Gastos y topes de campaña)	2	-	50.00 %	50.00 %
Jornada Electoral	7	14.29 %	71.43 %	14.29 %
Resultados Electorales	1	100.00 %	-	-
Credencialización	3	-	100.00 %	-
Aspirantes a candidaturas	84	48.81 %	36.90 %	14.29 %
Desviación recursos públicos	3	-	33.33 %	66.67 %
Contienda	22	27.27 %	68.18 %	4.55 %
Publicidad en medios	8	-	87.50 %	12.50 %

Prensa escrita por Tema o mención



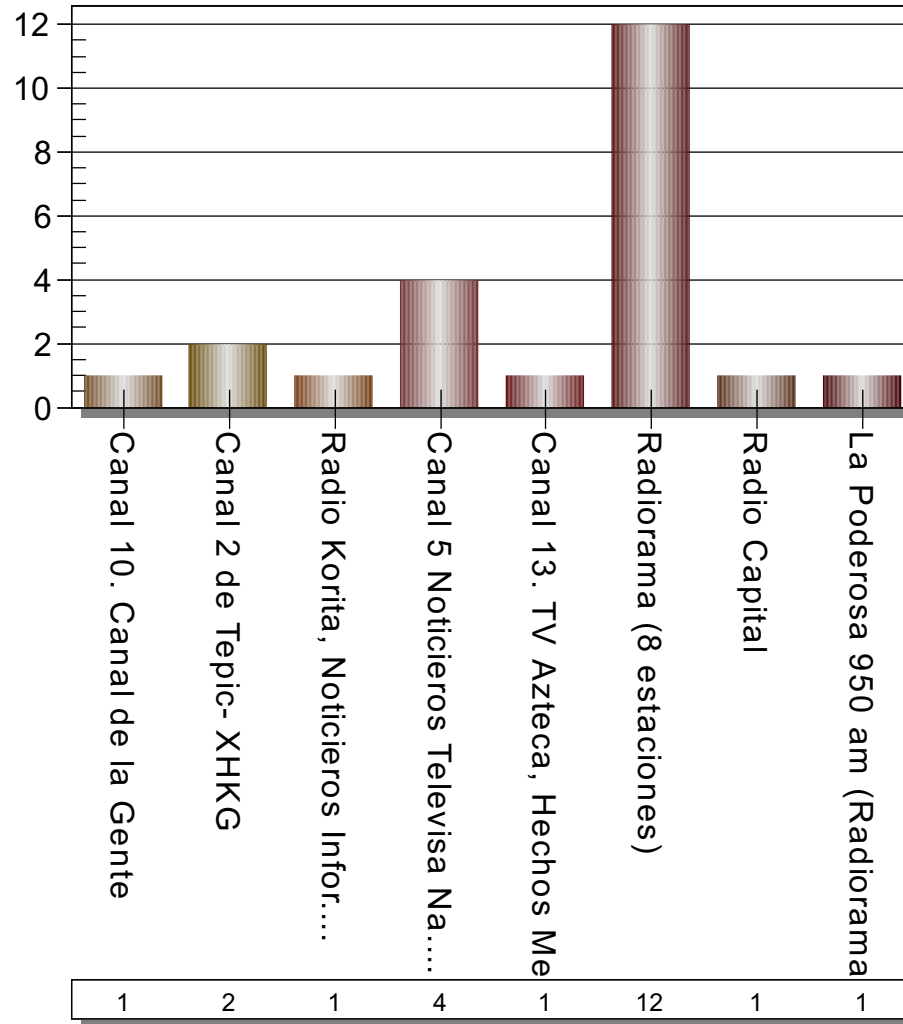
Notas por tema

Tema o mención y tendencias en Prensa Escrita

Tema o mención	Notas	Positiva	Neutra	Negativa
PAN	18	22.22 %	55.56 %	22.22 %
PRI - COALICION	116	57.76 %	27.59 %	14.66 %
PRD	11	27.27 %	63.64 %	9.09 %
PT	5	20.00 %	60.00 %	20.00 %
PARTIDO VERDE	4	-	50.00 %	50.00 %
MOVIMIENTO CIUDADANO	2	-	50.00 %	50.00 %
PANAL	1	100.00 %	-	-
PRS	2	-	50.00 %	50.00 %
MORENA	1	-	100.00 %	-
ALIANZA DE FACTO	2	50.00 %	50.00 %	-

Medios electrónicos

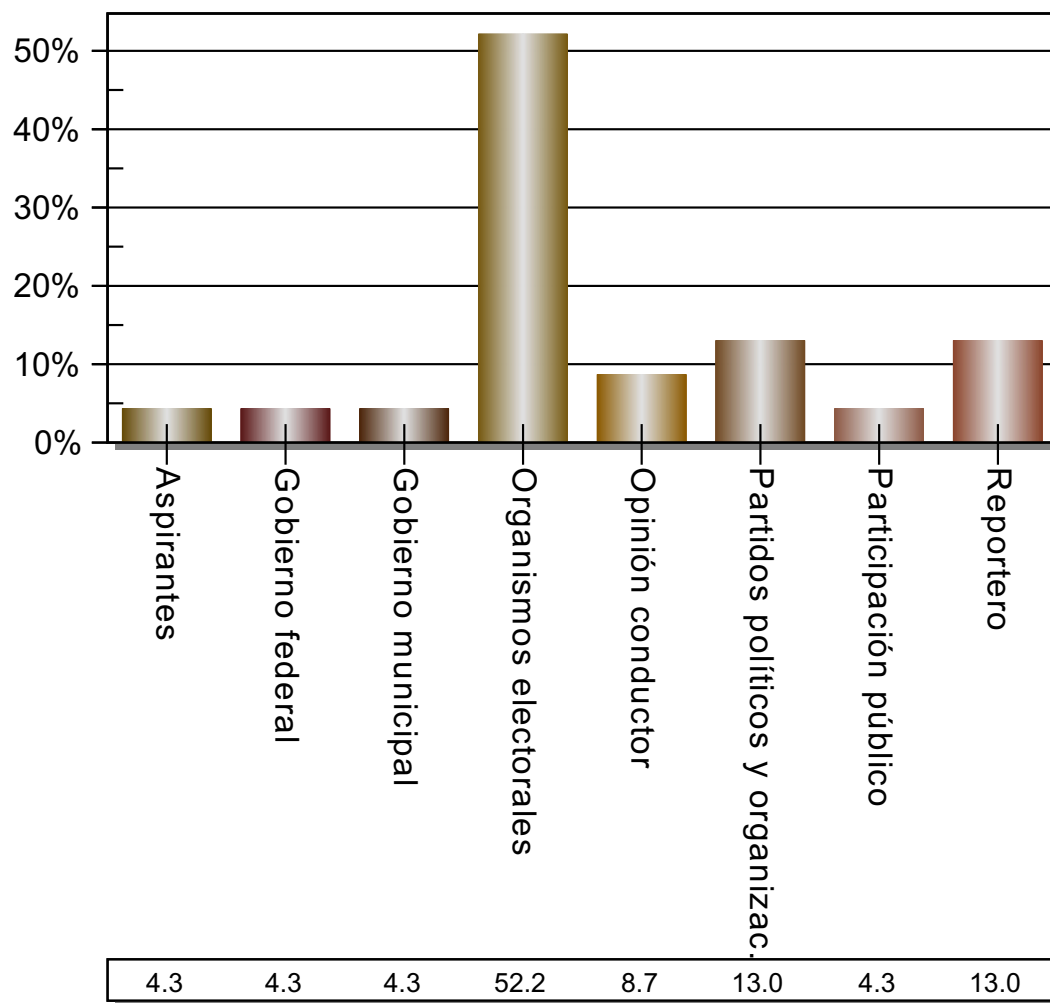
Base: 23 notas



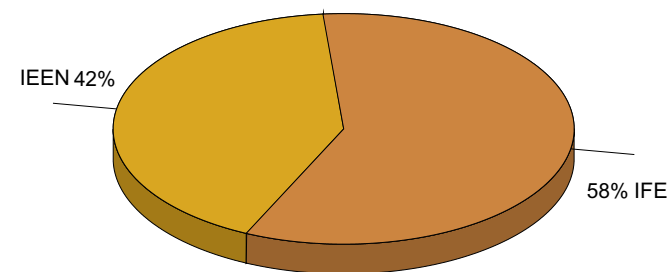
Positivas
 Neutras **96 %**
 Negativas **4%**

Total de notas por Fuente

Base: 23 notas

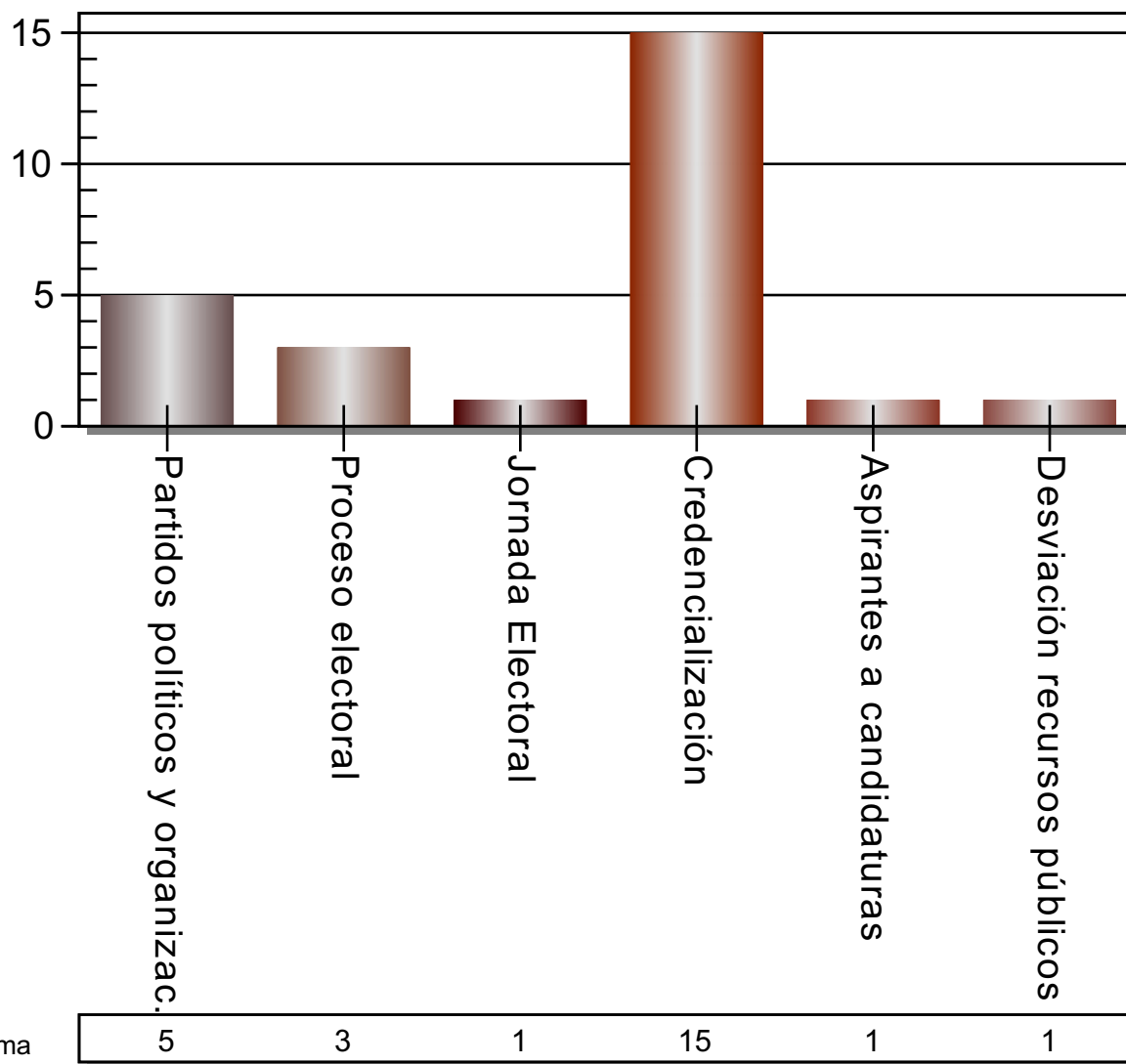


Notas con fuente de Organismo electoral



Base: 12 notas

Medios electrónicos por Tema

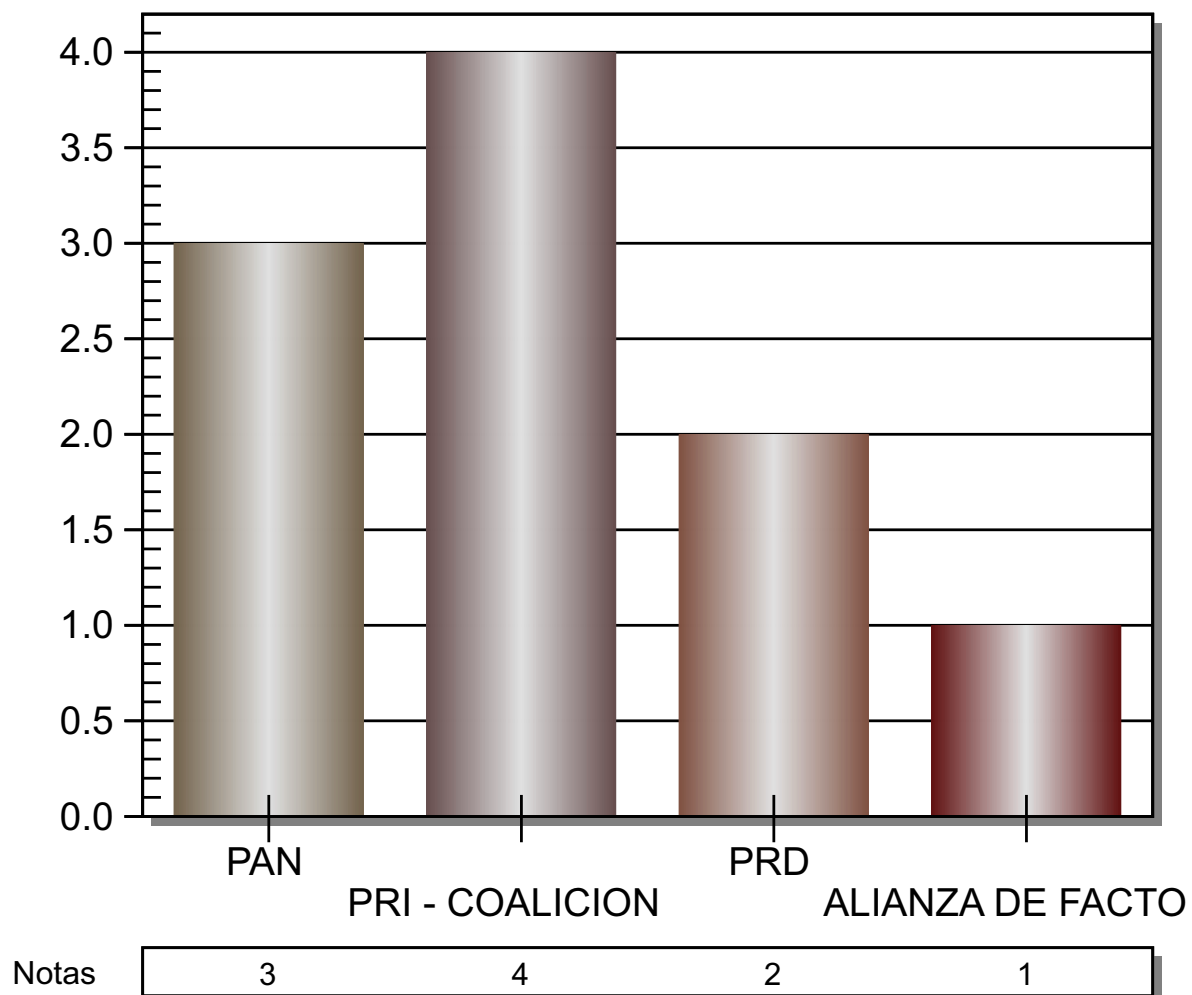


Notas por tema

Temas y tendencias

Temas	Notas	Positiva	Neutra	Negativa
Partidos políticos y organizaciones	5	-	80.00 %	20.00 %
Proceso electoral	3	-	100.00 %	-
Jornada Electoral	1	100.00 %	-	-
Credencialización	15	-	100.00 %	-
Aspirantes a candidaturas	1	-	100.00 %	-
Desviación recursos públicos	1	-	-	100.00 %

Medios electrónicos por Tema o mención

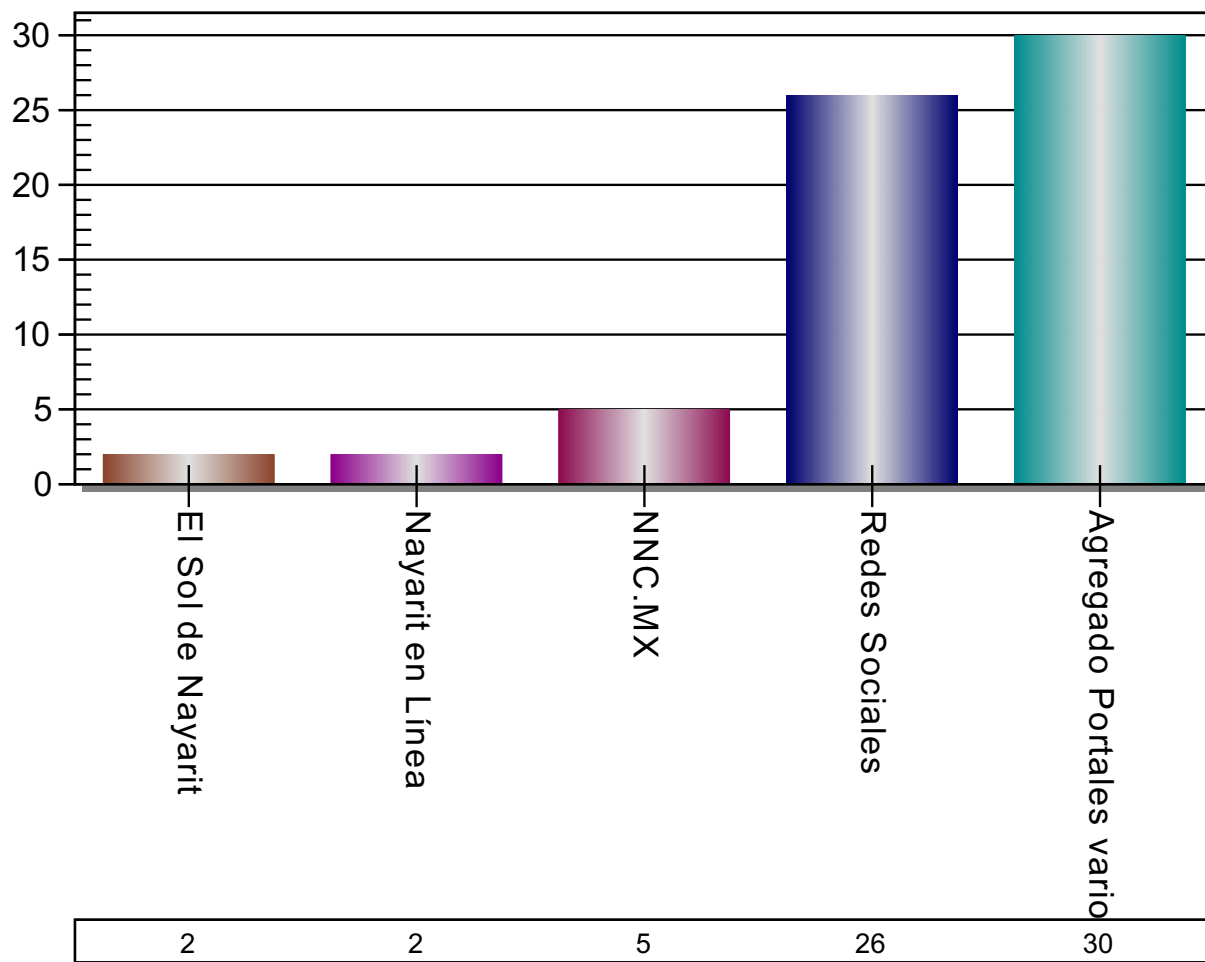


Tema o mención y tendencias en medios electrónicos

Tema o mención	Notas	Positiva	Neutra	Negativa
PAN	3	-	33.33 %	66.67 %
PRI - COALICION	4	25.00 %	75.00 %	-
PRD	2	-	-	100.00 %
ALIANZA DE FACTO	1	-	100.00 %	-
Total incidencias	6	4.35 %	17.39 %	8.70 %

Portales de Internet

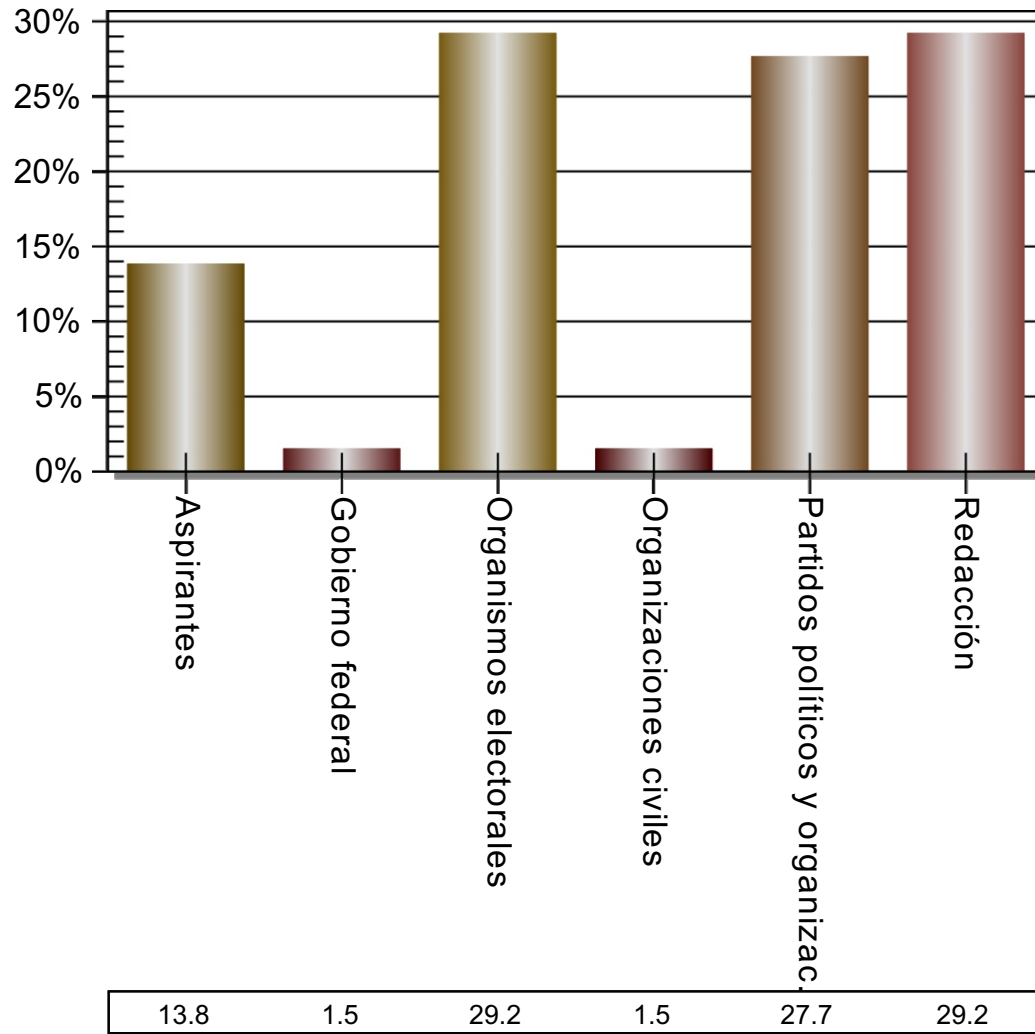
Base: 65 notas



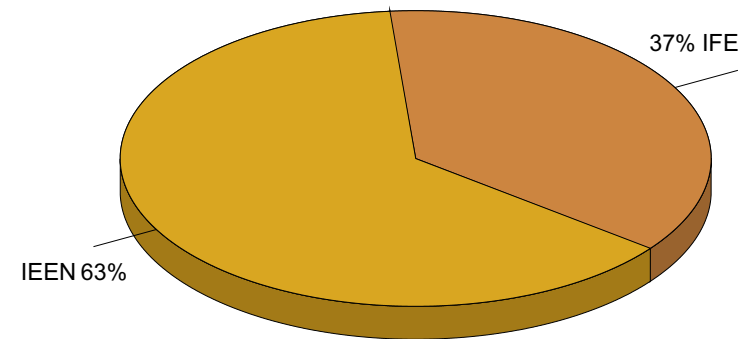
Positivas **3 %**
Neutras **91 %**
Negativas **6 %**

Fuentes

Base: 65 notas

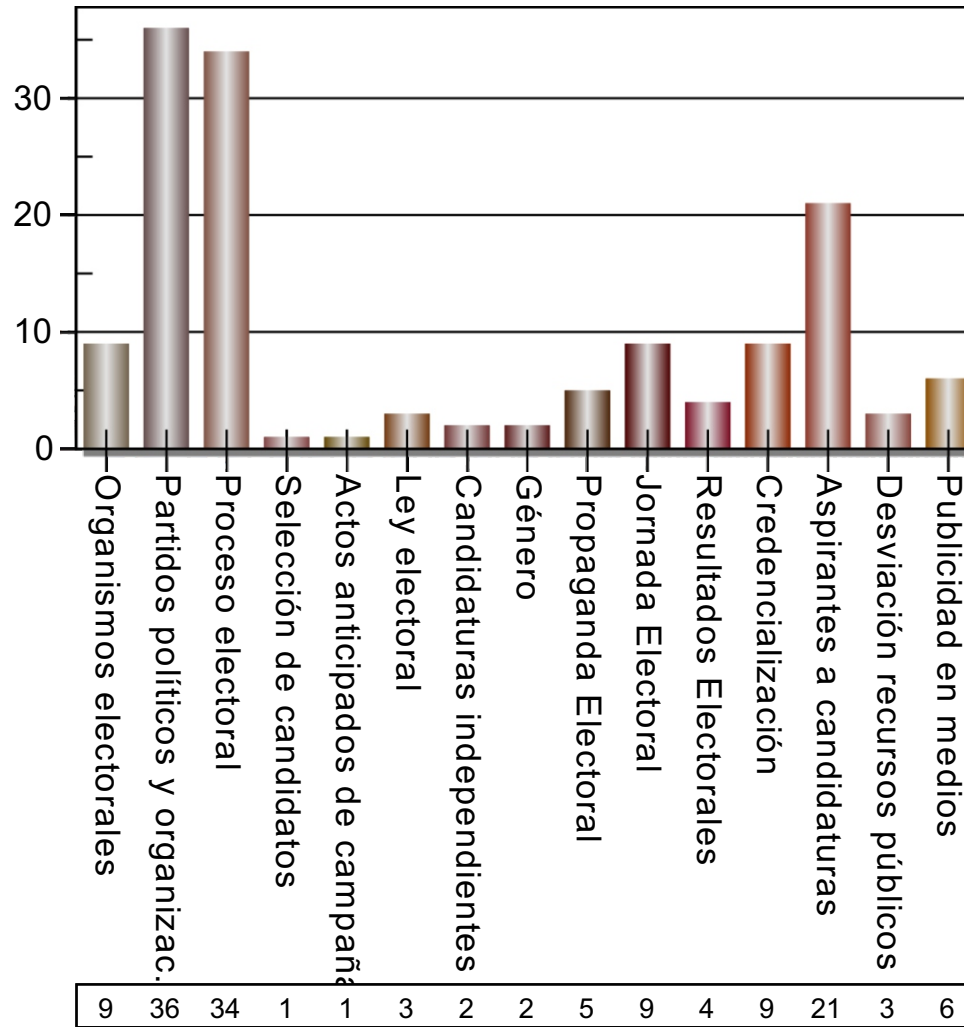


Notas con fuente de Organismo electoral



Base: 19 notas

Temas en portales de Internet

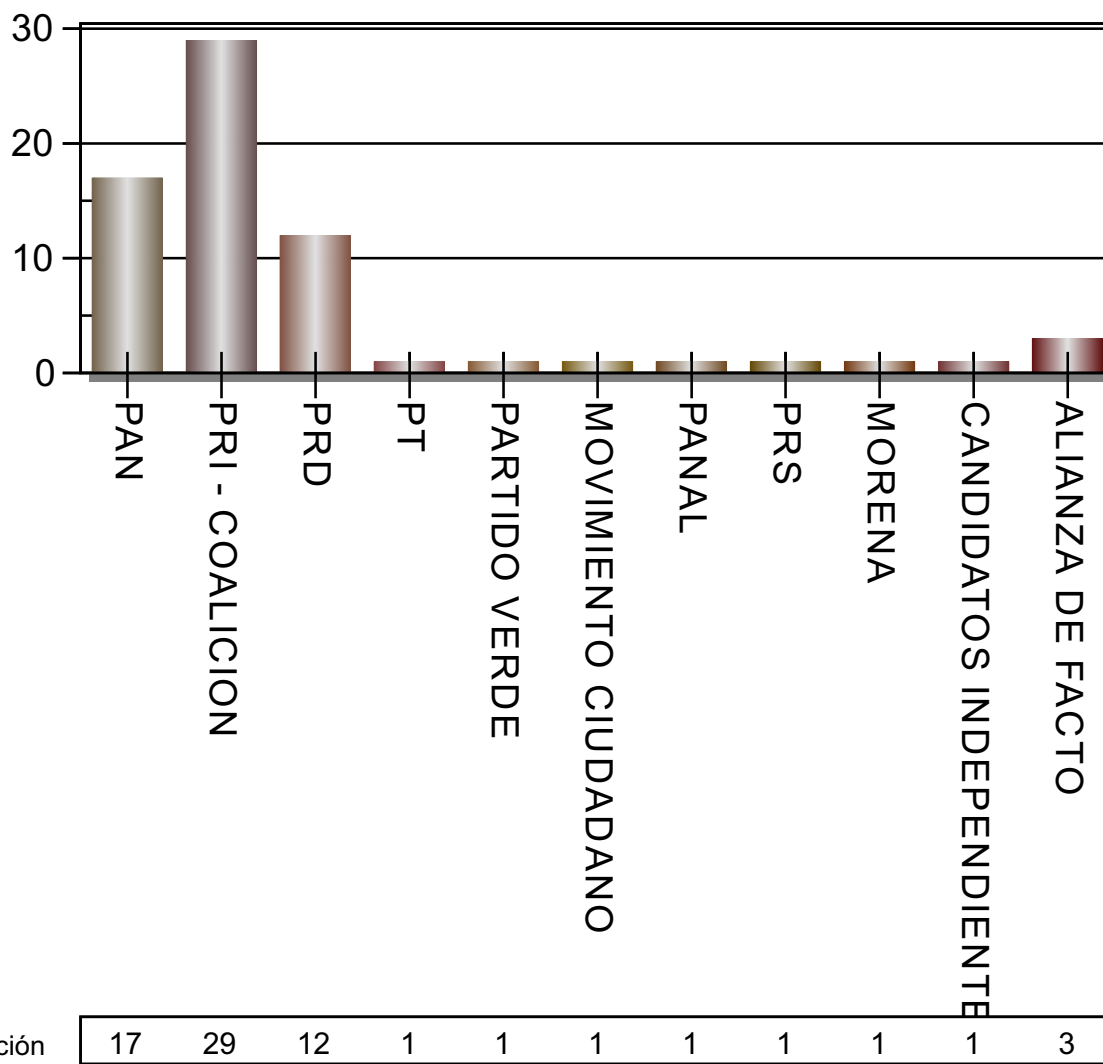


Notas por tema

Temas y tendencias

Tema	Notas	Positiva	Neutra	Negativa
Organismos electorales	9	-	100.00 %	-
Partidos políticos y organizaciones	36	-	100.00 %	-
Proceso electoral	34	-	100.00 %	-
Selección de candidatos	1	-	100.00 %	-
Actos anticipados de campaña	1	-	-	100.00 %
Ley electoral	3	-	100.00 %	-
Candidaturas independientes	2	-	100.00 %	-
Género	2	-	100.00 %	-
Propaganda Electoral	5	-	60.00 %	40.00 %
Jornada Electoral	9	-	100.00 %	-
Resultados Electorales	4	-	100.00 %	-
Credencialización	9	-	100.00 %	-
Aspirantes a candidaturas	21	-	100.00 %	-
Desviación recursos públicos	3	-	-	100.00 %
Publicidad en medios	6	-	100.00 %	-

Temas o mención



Tema o mención y tendencias en Portales de Internet

Tema o mención	Notas	Neutra	Negativa
PAN	17	82.35 %	17.65 %
PRI - COALICION	29	89.66 %	10.34 %
PRD	12	100.00 %	-
PT	1	100.00 %	-
PARTIDO VERDE	1	100.00 %	-
MOVIMIENTO CIUDADANO	1	100.00 %	-
PANAL	1	100.00 %	-
PRS	1	100.00 %	-
MORENA	1	100.00 %	-
CANDIDATOS INDEPENDIENTES	1	100.00 %	-
ALIANZA DE FACTO	3	100.00 %	-