



Instituto Estatal Electoral de Nayarit

ELECCIONES NAYARIT 2014

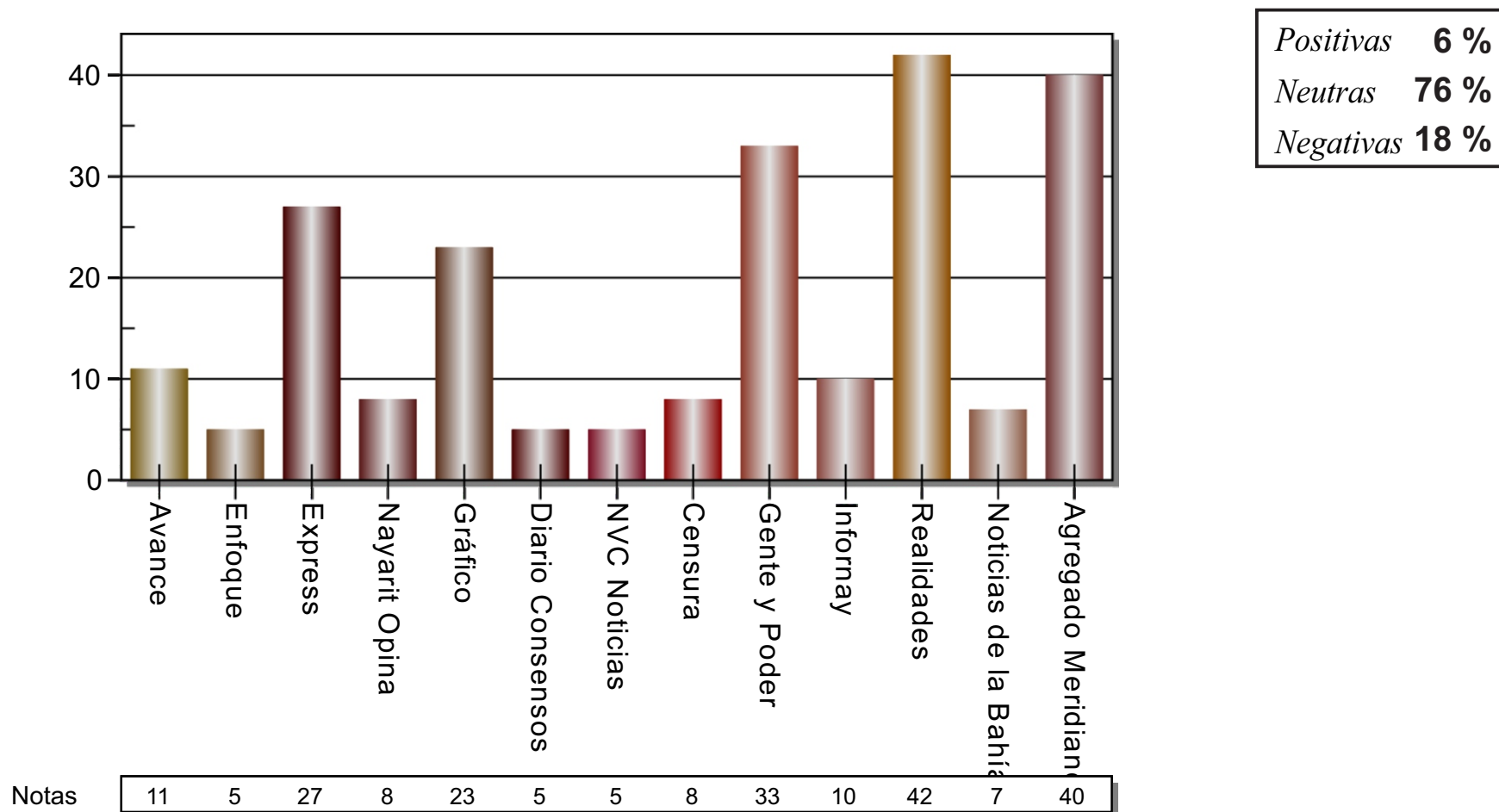
Monitoreo de Medios

Semana 1

Del 7 al 11 de enero

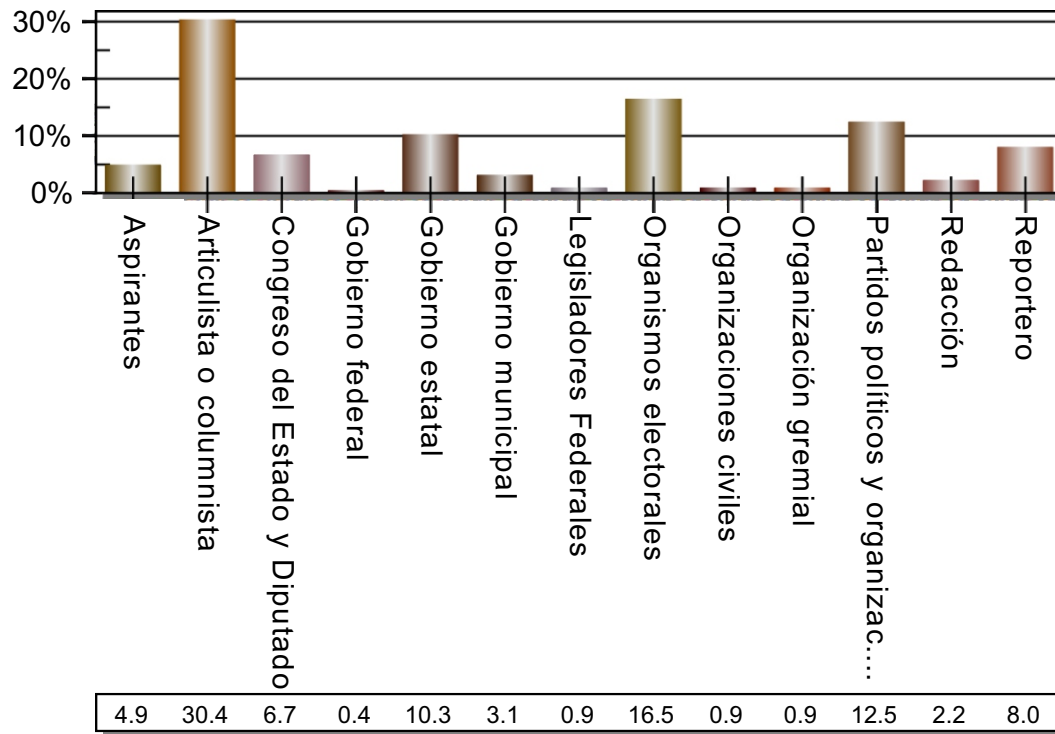
Prensa escrita

Base: 224 notas

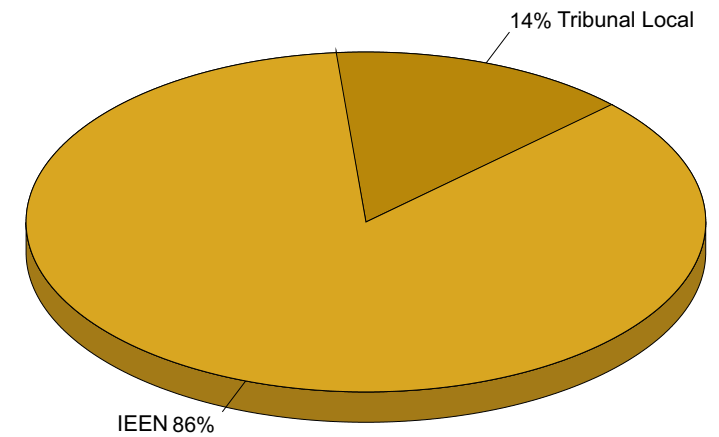


Fuentes

Base: 176 notas

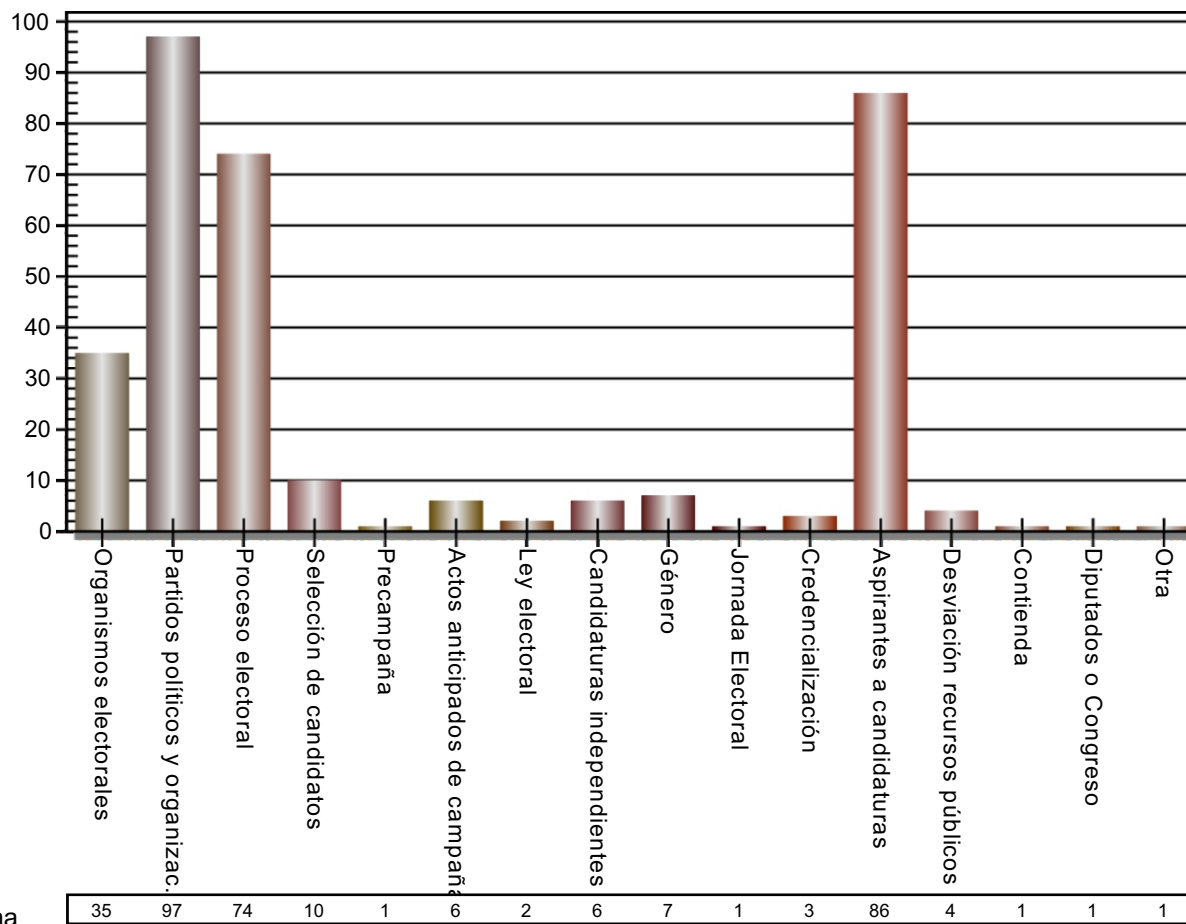


Notas con fuente de Organismo electoral



Base: 23 notas

Temas en prensa escrita

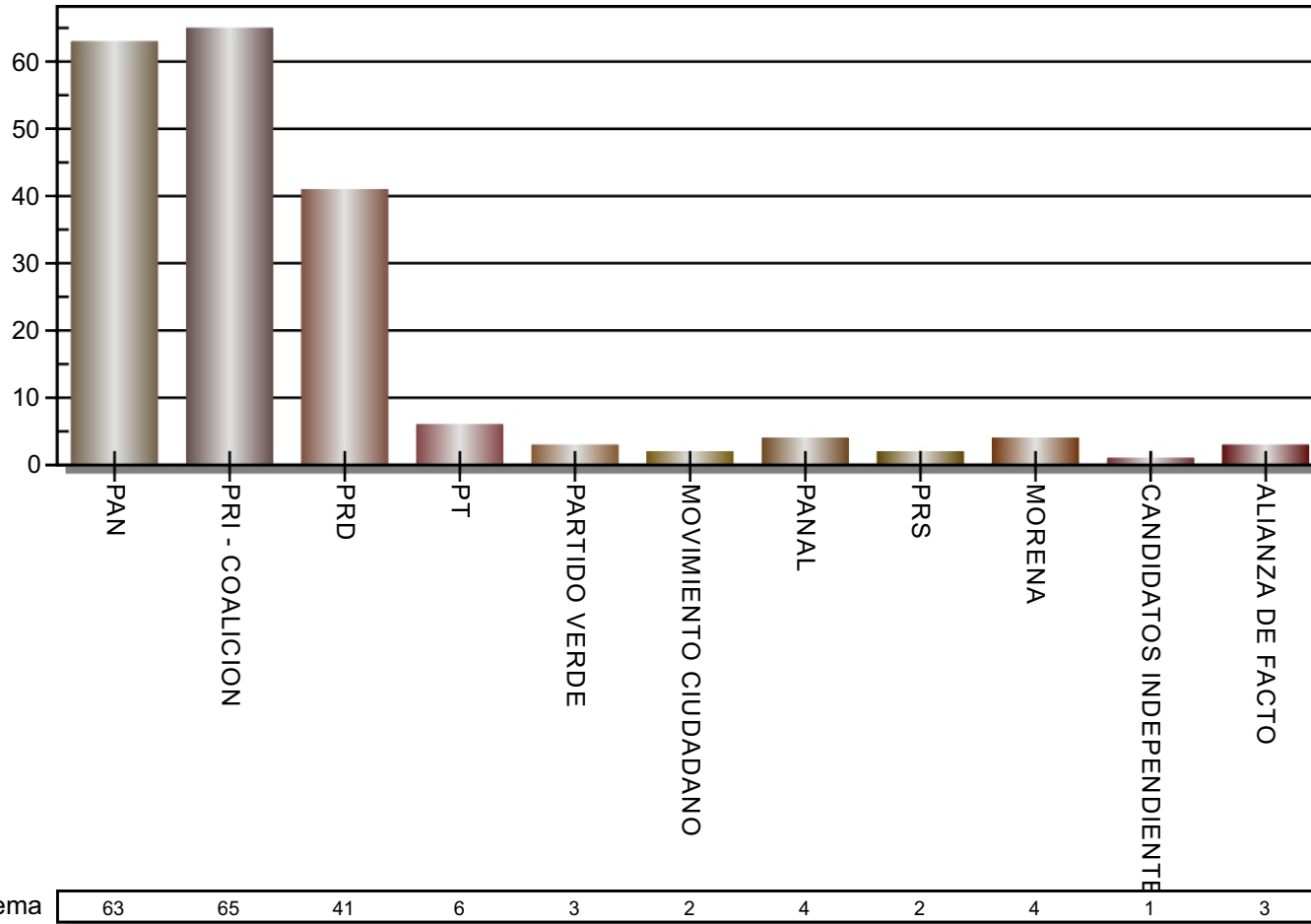


Notas por tema

Temas y tendencias

Tema	Notas	Positiva	Neutra	Negativa
Organismos electorales	35	5.71 %	91.43 %	2.86 %
Partidos políticos y organizaciones	97	3.09 %	62.89 %	34.02 %
Proceso electoral	74	4.05 %	89.19 %	6.76 %
Selección de candidatos	10	-	60.00 %	40.00 %
Precampaña	1	-	-	100.00 %
Actos anticipados de campaña	6	-	66.67 %	33.33 %
Ley electoral	2	-	100.00 %	-
Candidaturas independientes	6	16.67 %	83.33 %	-
Género	7	-	100.00 %	-
Jornada Electoral	1	-	100.00 %	-
Credencialización	3	-	100.00 %	-
Aspirantes a candidaturas	86	12.79 %	61.63 %	25.58 %
Desviación recursos públicos	4	25.00 %	25.00 %	50.00 %
Contienda	1	-	100.00 %	-
Diputados o Congreso	1	-	100.00 %	-
Otra	1	-	-	100.00 %

Prensa escrita por Tema o mención

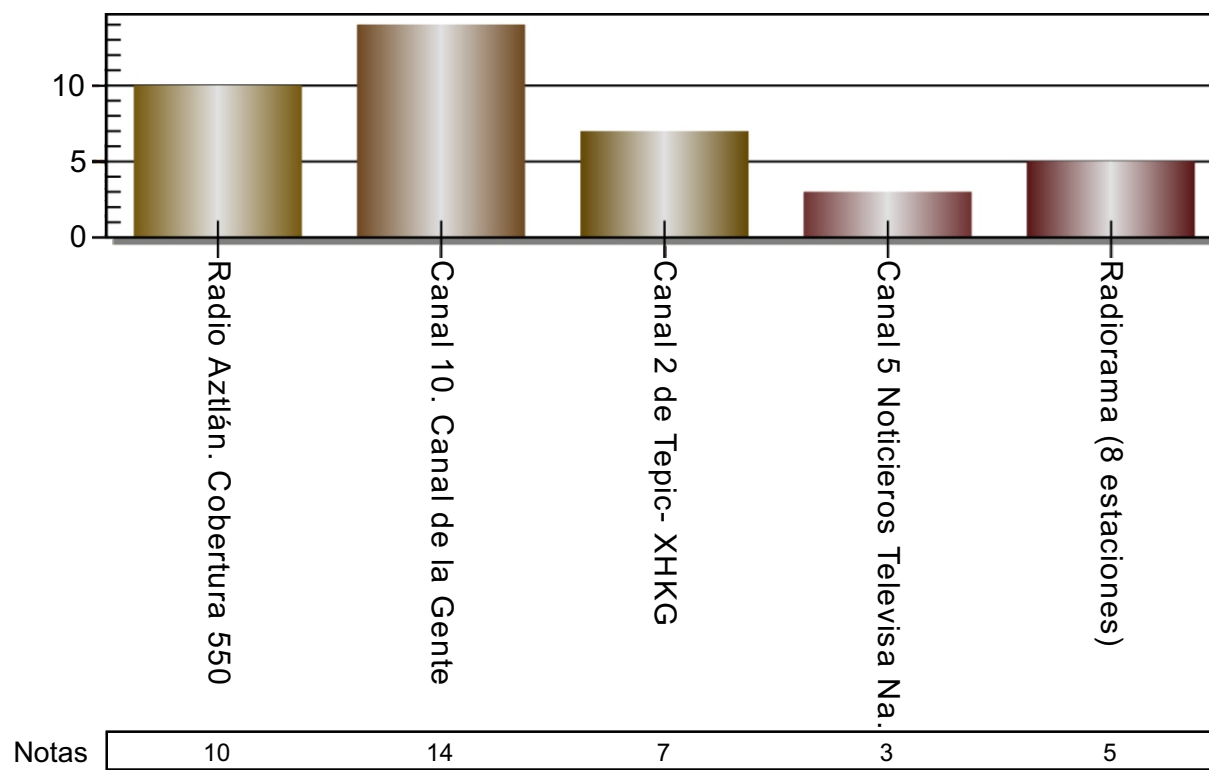


Tema o mención y tendencias en Prensa Escrita

Tema o mención	Notas	Positiva	Neutra	Negativa
PAN	63	3.17 %	58.73 %	38.10 %
PRI - COALICION	65	10.77 %	63.08 %	26.15 %
PRD	41	4.88 %	53.66 %	41.46 %
PT	6	33.33 %	66.67 %	-
PARTIDO VERDE	3	-	66.67 %	33.33 %
MOVIMIENTO CIUDADANO	2	50.00 %	50.00 %	-
PANAL	4	-	75.00 %	25.00 %
PRS	2	50.00 %	50.00 %	-
MORENA	4	50.00 %	50.00 %	-
CANDIDATOS INDEPENDIENTES	1	100.00 %	-	-
ALIANZA DE FACTO	3	33.33 %	66.67 %	-

Medios electrónicos

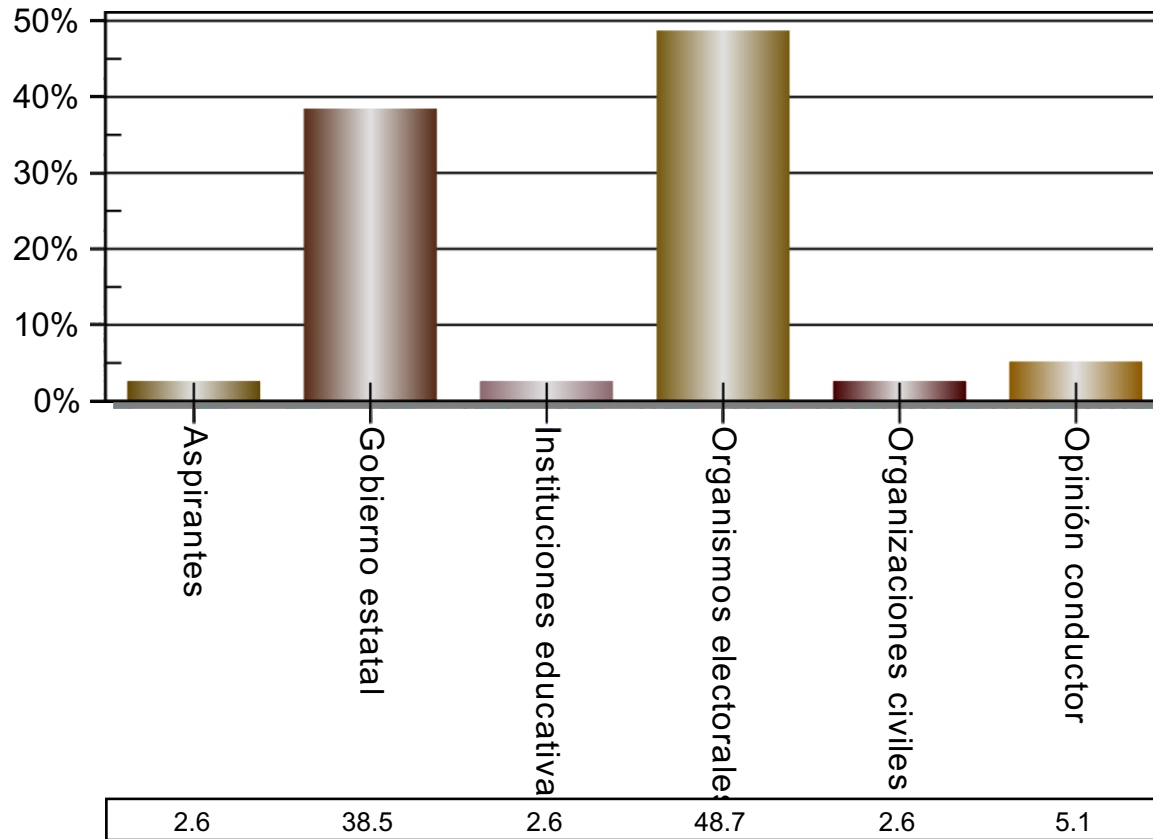
Base: 39 notas




Positivas
 Neutras **97%**
 Negativas **3%**

Total de notas por Fuente

Base: 39 notas

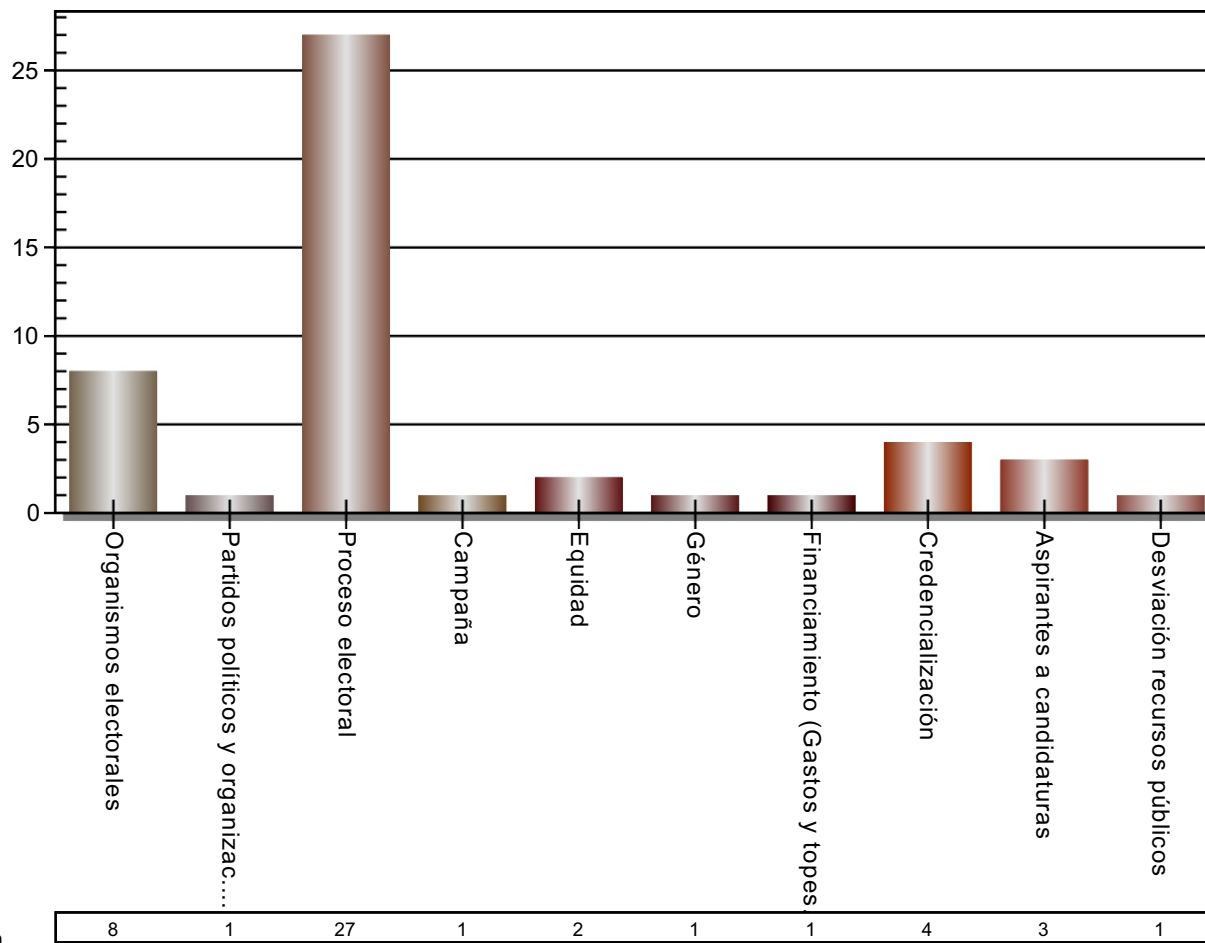


Notas con fuente de Organismo electoral



Base: 19 notas

Medios electrónicos por Tema

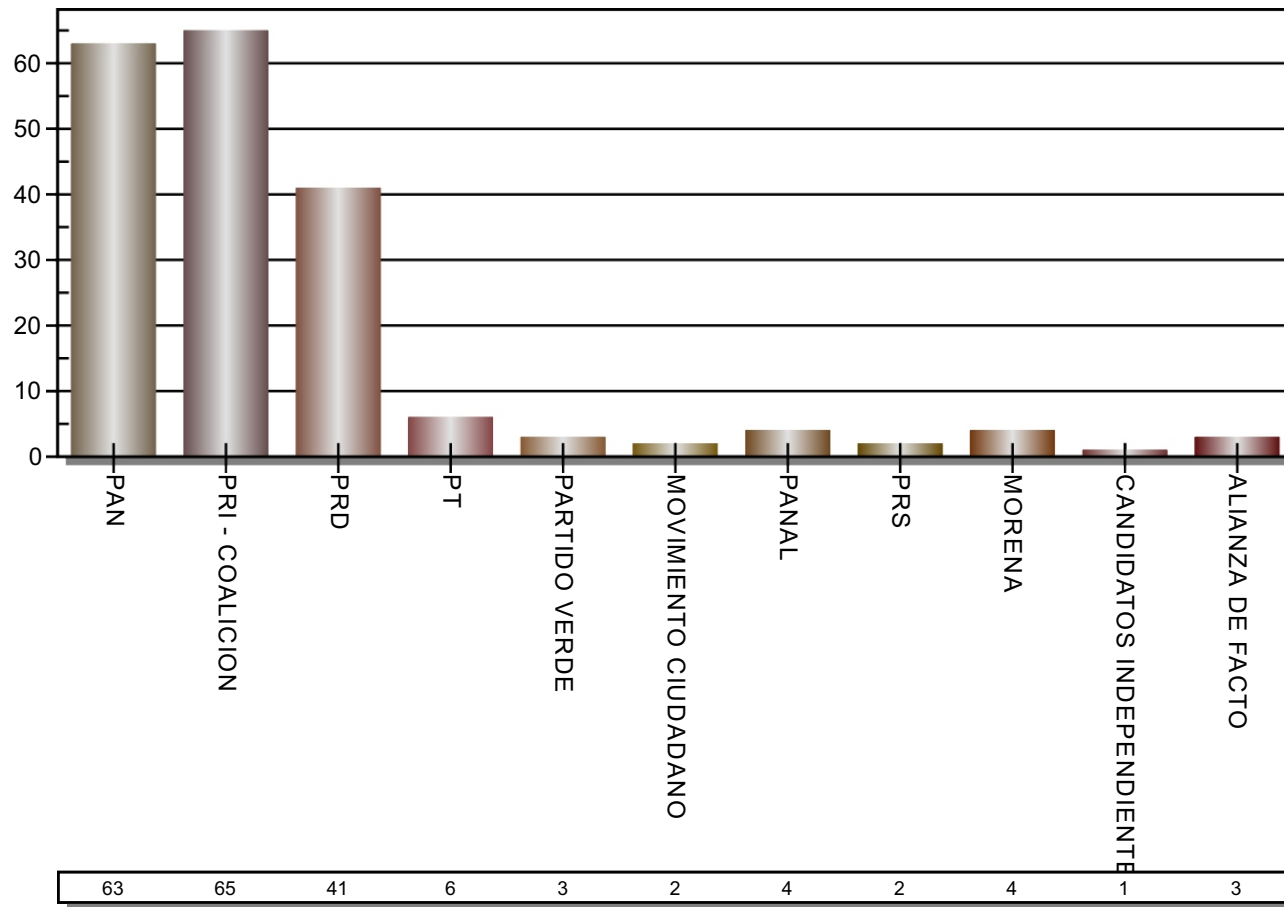


Notas por tema

Temas y tendencias

Tema	Notas	Positiva	Neutra	Negativa
Organismos electorales	8	-	87.50 %	12.50 %
Partidos políticos y organizaciones	1	-	100.00 %	-
Proceso electoral	27	7.41 %	92.59 %	-
Campaña	1	100.00 %	-	-
Equidad	2	50.00 %	50.00 %	-
Género	1	100.00 %	-	-
Financiamiento (Gastos y topes de campaña)	1	-	100.00 %	-
Credencialización	4	-	100.00 %	-
Aspirantes a candidaturas	3	-	100.00 %	-
Desviación recursos públicos	1	-	100.00 %	-

Medios electrónicos por Tema o mención

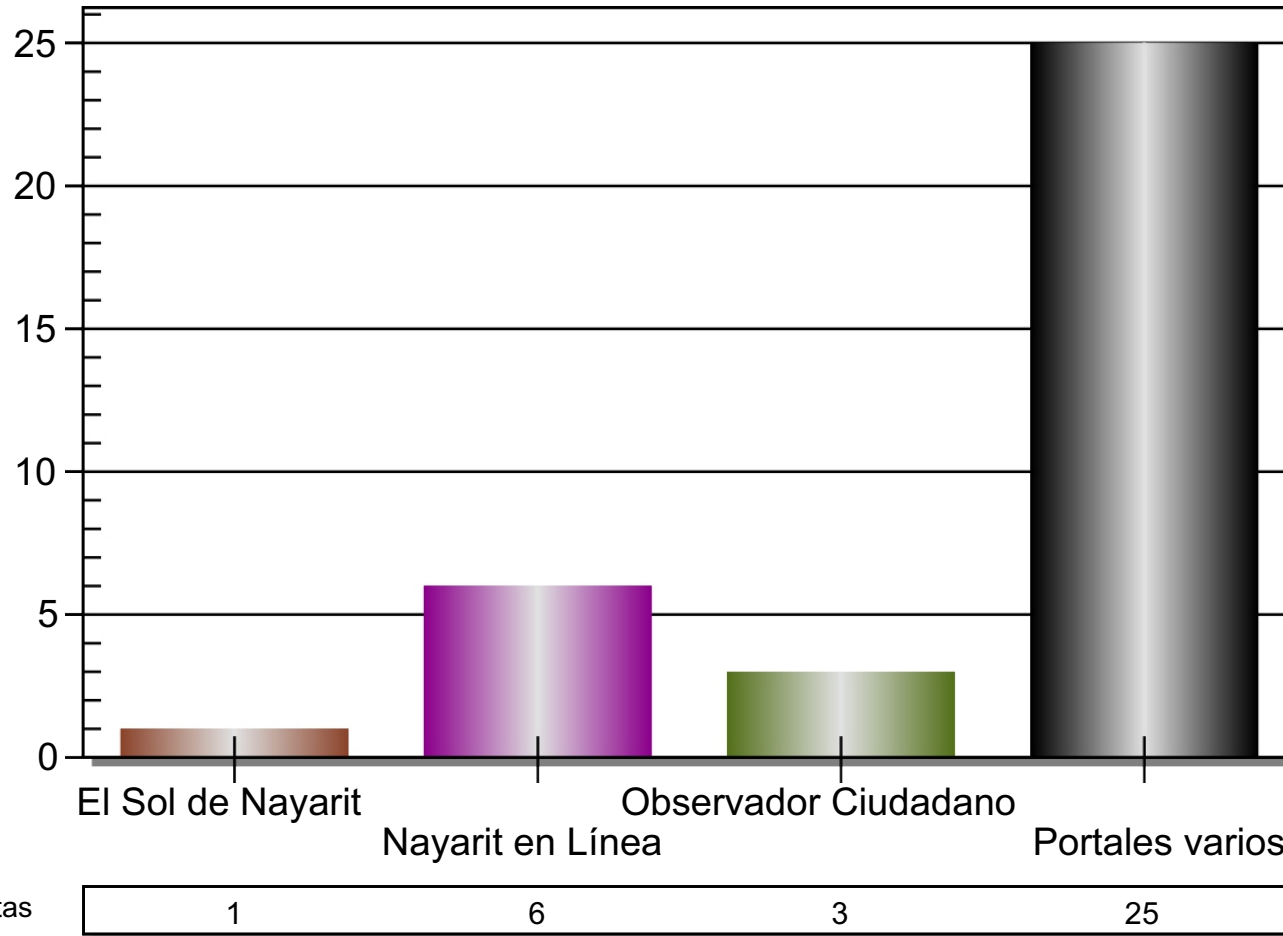


Tema o mención y tendencias en medios electrónicos

Tema o mención	Notas	Positiva	Neutra	Negativa
Total incidencias	116	6.25 %	33.04 %	18.30 %
PAN	63	3.17 %	58.73 %	38.10 %
PRI - COALICION	65	10.77 %	63.08 %	26.15 %
PRD	41	4.88 %	53.66 %	41.46 %
PT	6	33.33 %	66.67 %	-
PARTIDO VERDE	3	-	66.67 %	33.33 %
MOVIMIENTO CIUDADANO	2	50.00 %	50.00 %	-
PANAL	4	-	75.00 %	25.00 %
PRS	2	50.00 %	50.00 %	-
MORENA	4	50.00 %	50.00 %	-
CANDIDATOS INDEPENDIENTES	1	100.00 %	-	-
ALIANZA DE FACTO	3	33.33 %	66.67 %	-

Portales de Internet

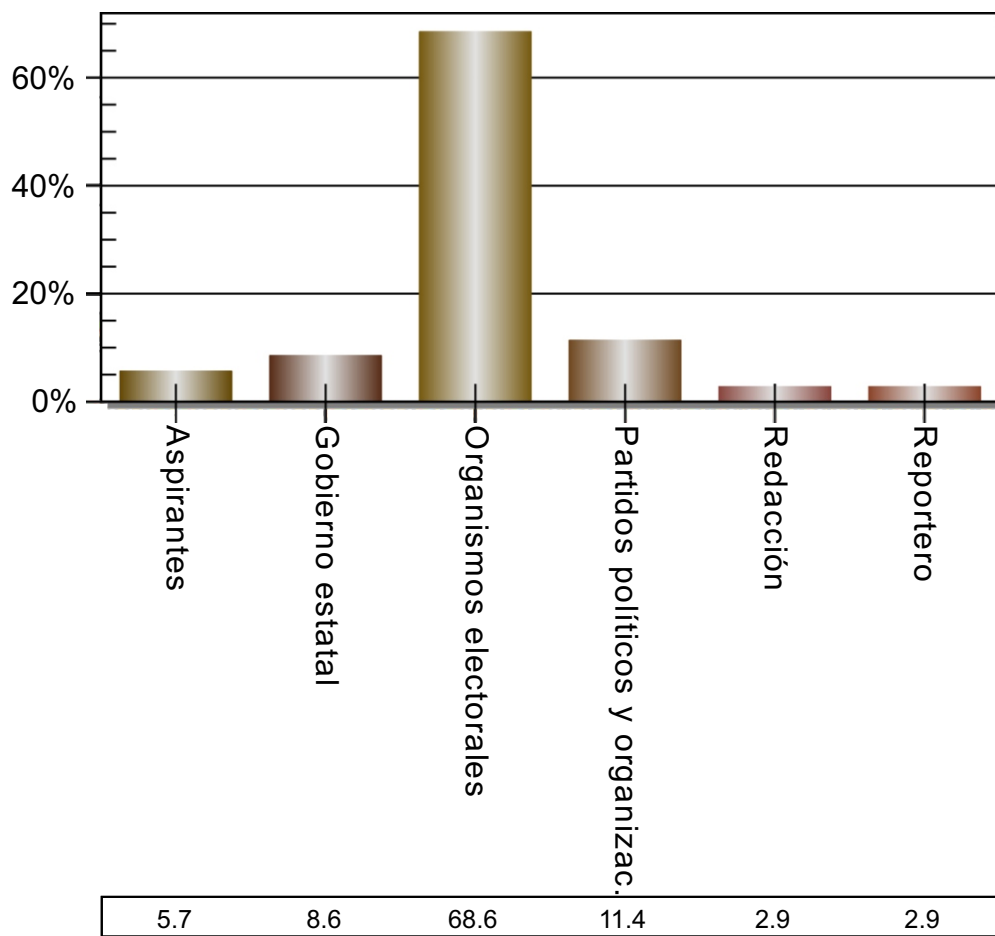
Base: 35 notas



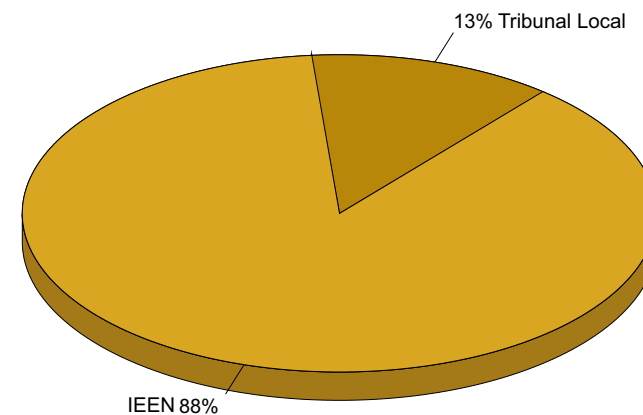
Positivas
Neutras **100 %**
Negativas

Fuentes

Base: 35 notas

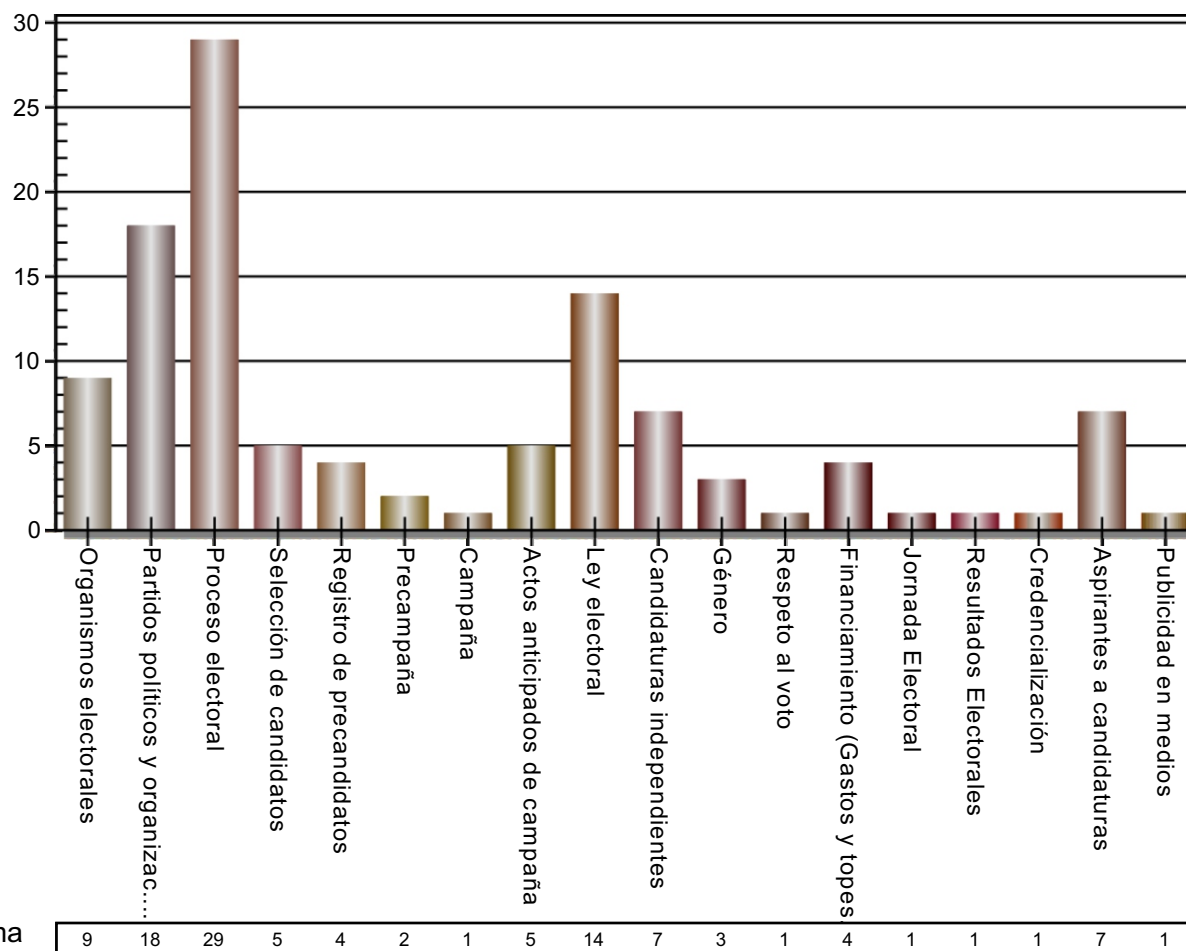


Notas con fuente de Organismo electoral



Base: 24 notas

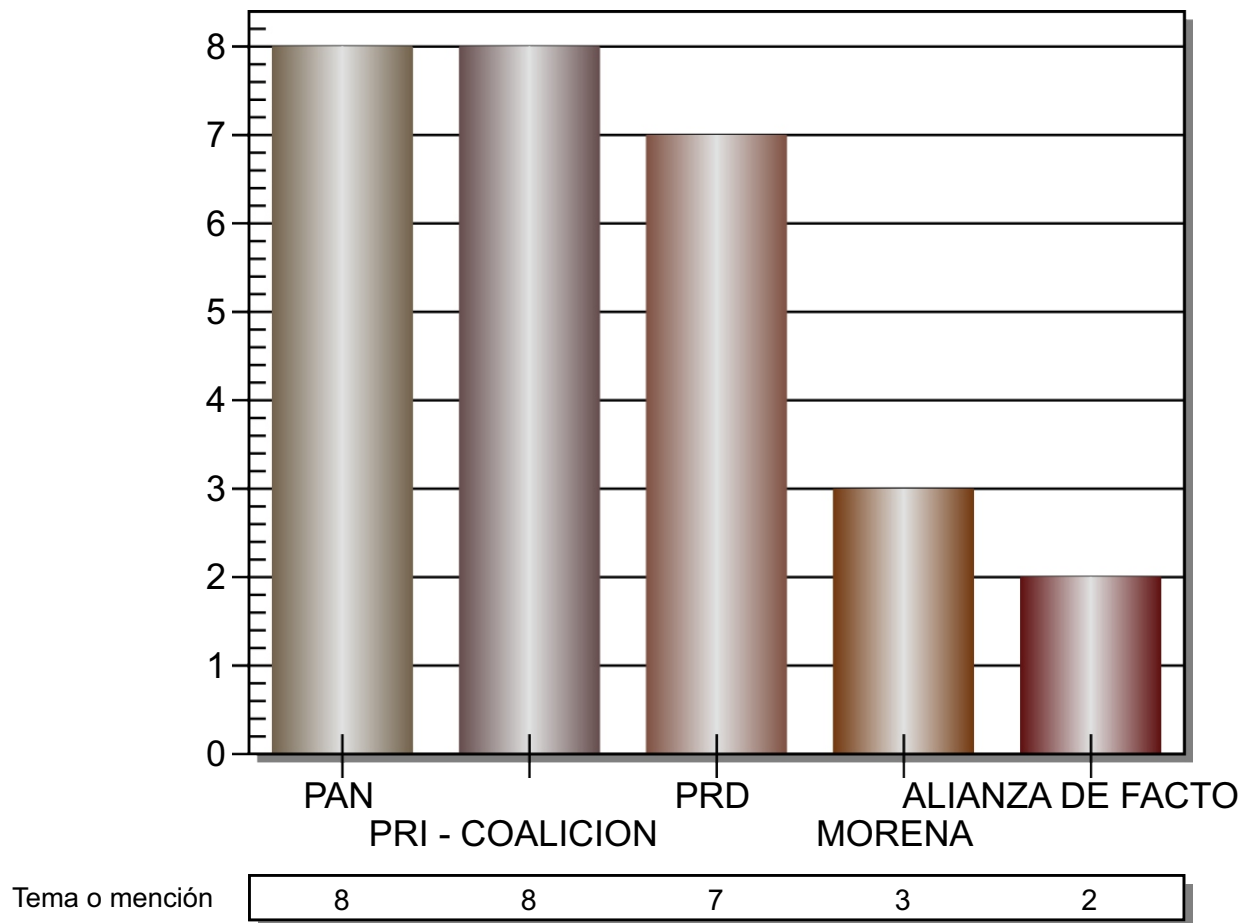
Temas en portales de Internet



Temas y tendencias

Tema	Notas	Neutra
Organismos electorales	9	100.00 %
Partidos políticos y organizaciones	18	100.00 %
Proceso electoral	29	100.00 %
Selección de candidatos	5	100.00 %
Registro de precandidatos	4	100.00 %
Precampaña	2	100.00 %
Campaña	1	100.00 %
Actos anticipados de campaña	5	100.00 %
Ley electoral	14	100.00 %
Candidaturas independientes	7	100.00 %
Género	3	100.00 %
Respeto al voto	1	100.00 %
Financiamiento (Gastos y topes de campaña)	4	100.00 %
Jornada Electoral	1	100.00 %
Resultados Electorales	1	100.00 %
Credencialización	1	100.00 %
Aspirantes a candidaturas	7	100.00 %
Publicidad en medios	1	100.00 %

Temas o mención



Tema o mención y tendencias en Portales de Internet

Tema o mención	Notas	Neutra
PAN	8	100.00 %
PRI - COALICION	8	100.00 %
PRD	7	100.00 %
MORENA	3	100.00 %
ALIANZA DE FACTO	2	100.00 %