



Consejo Local Electoral

A V I S O

SE AVISA A LOS PARTIDOS POLÍTICOS Y A LA CIUDADANÍA EN GENERAL, QUE EL DÍA 11 ONCE DE JULIO DE 2011 DOS MIL ONCE, EL CONSEJO LOCAL ELECTORAL, REALIZÓ Y APROBÓ EL CÓMPUTO ESTATAL DE LA ELECCIÓN DE GOBERNADOR CONSTITUCIONAL DEL ESTADO CELEBRADA EL 3 TRES DE JULIO DE 2011 DOS MIL ONCE, DECLARÓ LA VALIDEZ DE LA ELECCIÓN Y LA ELEGIBILIDAD DEL CANDIDATO QUE MAYOR NÚMERO DE VOTOS OBTUVO, Y ORDENÓ LA EXPEDICIÓN Y ENTREGA DE LA CONSTANCIA DE MAYORÍA Y VALIDEZ RESPECTIVA, DE LA SIGUIENTE MANERA:

Las actas de cómputo municipal correspondientes a la elección de Gobernador Constitucional del Estado celebrada el 3 tres de julio pasado, consignan los siguientes resultados:

Municipio	PAN	PRD	PRS	NNU	ACV	CNR	VN	Suma
Acaponeta	5,289	2,693	108	9,248	105	3	392	17,838
Ahuacatlán	3,279	484	19	3,907	215	7	223	8,134
Amatlán de Cañas	2,928	325	440	2,299	69	1	283	6,345
Bahía de Banderas	11,229	3,930	83	20,428	1,147	14	958	37,789
Compostela	13,543	2,494	213	14,562	792	8	808	32,420
El Nayar	5,959	1,047	91	4,574	106	31	584	12,392
Huajicori	744	1,660	11	2,746	7	1	128	5,297
Ixtlán del Río	5,549	1,619	97	4,839	377	2	420	12,903
Jala	3,297	1,772	20	3,366	133	3	257	8,848
La Yesca	2,319	36	14	2,509	15	1	71	4,965
Rosamorada	6,540	2,411	50	7,972	218	3	459	17,653
Ruiz	4,488	1,124	40	5,097	83	1	241	11,074
San Blas	5,557	1,342	132	10,047	829	4	696	18,607
San Pedro Lagunillas	1,735	644	8	1,797	64	2	176	4,426
Santa María del Oro	4,097	737	25	6,349	83	14	449	11,754
Santiago Ixcuintla	13,374	6,146	154	23,879	533	4	1,301	45,391
Tecuala	5,203	3,524	70	10,133	615	2	623	20,170
Tepic	75,505	16,387	727	70,781	3,900	66	2,657	170,023
Tuxpan	5,458	1,935	65	7,031	349	4	452	15,294
Xalisco	9,130	1,872	65	8,944	348	2	367	20,728
Suma	185,223	52,182	2,432	220,508	9,988	173	11,545	482,051

El resumen de lo anterior, es el siguiente:

Partidos y Coaliciones	Votos	%
Partido Acción Nacional	185,223	38.42
Partido de la Revolución Democrática	52,182	10.82
Partido de la Revolución Socialista	2,432	0.50
Nayarit Nos Une	220,508	45.74
Alianza para el Cambio Verdadero	9,988	2.07
Candidatos No Registrados	173	0.04
Votos Nulos	11,545	2.39
Votación Total	482,051	100.00



Instituto Estatal Electoral de Nayarit

Consejo Local Electoral

Los anteriores resultados constituyen el cómputo estatal de esta elección, el cual fue aprobado por unanimidad de votos.

Como se aprecia, la diferencia porcentual entre la organización política que obtuvo el mayor número de votos y la que le siguió, es superior al 1.0 por ciento, por lo que no es procedente hacer el recuento de votos para esta elección.

A continuación, se verificó el cumplimiento de los requisitos formales de esta elección y que el candidato que obtuvo el mayor número de votos cumple con los requisitos de elegibilidad previstos por la ley de la materia y en tal virtud, por unanimidad de votos, se declaró: válida la elección de Gobernador Constitucional del Estado de Nayarit y elegible al referido ciudadano y en consecuencia, se acordó, expedir la Constancia de Mayoría y Validez al ciudadano **Roberto Sandoval Castañeda**.

Así lo resolvió el Consejo Local Electoral, en sesión celebrada el día 11 once de julio de 2011 dos mil once.

A t e n t a m e n t e
En la democracia, todos participamos
Tepic, Nayarit; 19 de julio de 2011

LIC. SERGIO LÓPEZ ZÚÑIGA
Consejero Presidente. Rúbrica.

LIC. ANTONIO SÁNCHEZ MACÍAS
Secretario General. Rúbrica.



Consejo Local Electoral

A V I S O

SE AVISA A LOS PARTIDOS POLÍTICOS Y A LA CIUDADANÍA EN GENERAL, QUE EL DÍA 11 ONCE DE JULIO DE 2011 DOS MIL ONCE, EL CONSEJO LOCAL ELECTORAL, REALIZÓ Y APROBÓ LOS CÓMPUTOS DISTRITALES, DECLARÓ VÁLIDAS LAS ELECCIONES DE DIPUTADOS DE MAYORÍA RELATIVA CELEBRADAS EL 3 TRES DE JULIO DE 2011 DOS MIL ONCE, ELEGIBLES A LOS CIUDADANOS INTEGRANTES DE LAS FÓRMULAS QUE MAYOR NÚMERO DE VOTOS OBTUVIERON Y EN CONSECUENCIA, ACORDÓ EXPEDIR LAS CONSTANCIAS DE MAYORÍA Y VALIDEZ RESPECTIVAS, DE LA SIGUIENTE MANERA:

Primer Distrito Electoral

El acta de cómputo municipal correspondiente al **Primer Distrito Electoral** consigna los siguientes resultados electorales:

Partidos y Coaliciones	Votos	%
Partido Acción Nacional	16,730	45.3
Partido de la Revolución Democrática	5,069	13.7
Partido de la Revolución Socialista	382	1.0
Nayarit Nos Une	12,361	33.5
Alianza para el Cambio Verdadero	1,699	4.6
Candidatos No Registrados	42	0.1
Votos Nulos	657	1.8
Votación Total	36,940	100.0

Los anteriores resultados constituyen también el cómputo distrital de esta elección, el cual fue aprobado por unanimidad de votos.

Como se aprecia, la diferencia porcentual entre la organización política que obtuvo el mayor número de votos y la que le siguió, es superior al 1.0 por ciento, por lo que no es procedente hacer el recuento de votos para esta elección.

A continuación, se verificó el cumplimiento de los requisitos formales de esta elección y que los integrantes de la fórmula de candidatos que obtuvo el mayor número de votos cumplen con los requisitos de elegibilidad previstos por la ley de la materia y en tal virtud, por unanimidad de votos, se declaró: válida la elección correspondiente a este distrito y elegibles a los ciudadanos integrantes de la referida fórmula y en consecuencia, se acordó expedir las Constancias de Mayoría y Validez a los ciudadanos **Leopoldo Domínguez González**, como Propietario y **Francía Arcelia Jauffred García**, como Suplente.

Segundo Distrito Electoral

El acta de cómputo municipal correspondiente al **Segundo Distrito Electoral** consigna los siguientes resultados electorales:



Consejo Local Electoral

Partidos y Coaliciones	Votos	%
Partido Acción Nacional	13,593	35.9
Partido de la Revolución Democrática	5,156	13.6
Partido de la Revolución Socialista	372	1.0
Nayarit Nos Une	14,084	37.2
Alianza para el Cambio Verdadero	3,588	9.5
Candidatos No Registrados	13	0.0
Votos Nulos	1,033	2.7
Votación Total	37,839	100.0

Los anteriores resultados constituyen también el cómputo distrital de esta elección, el cual fue aprobado por unanimidad de votos.

Como se aprecia, la diferencia porcentual entre la organización política que obtuvo el mayor número de votos y la que le siguió, es superior al 1.0 por ciento, por lo que no es procedente hacer el recuento de votos para esta elección.

A continuación, se verificó el cumplimiento de los requisitos formales de esta elección y que los integrantes de la fórmula de candidatos que obtuvo el mayor número de votos cumplen con los requisitos de elegibilidad previstos por la ley de la materia y en tal virtud, por unanimidad de votos, se declaró: válida la elección correspondiente a este distrito y elegibles a los ciudadanos integrantes de la referida fórmula y en consecuencia, se acordó expedir las Constancias de Mayoría y Validez a los ciudadanos **Carlos Alberto Saldade Castellón**, como Propietario y **Gregorio Suárez Villegas**, como Suplente.

Tercer Distrito Electoral

El acta de cómputo municipal de Tepic correspondiente al **Tercer Distrito Electoral**, consigna los siguientes resultados:

Partidos y Coaliciones	Votos
Partido Acción Nacional	12,177
Partido de la Revolución Democrática	4,004
Partido de la Revolución Socialista	387
Nayarit Nos Une	15,696
Alianza para el Cambio Verdadero	1,235
Candidatos No Registrados	41
Votos Nulos	713
Votación Total	34,253

El acta de cómputo municipal de Santa María del Oro, correspondiente a este distrito electoral, consigna los siguientes resultados:

Partidos y Coaliciones	Votos
Partido Acción Nacional	2,988
Partido de la Revolución Democrática	738
Partido de la Revolución Socialista	57



Consejo Local Electoral

Partidos y Coaliciones	Votos
Nayarit Nos Une	7,215
Alianza para el Cambio Verdadero	113
Candidatos No Registrados	7
Votos Nulos	582
Votación Total	11,700

La suma de los resultados de ambas actas, es la siguiente:

Partidos y Coaliciones	Votos	%
Partido Acción Nacional	15,165	33.0
Partido de la Revolución Democrática	4,742	10.3
Partido de la Revolución Socialista	444	1.0
Nayarit Nos Une	22,911	49.9
Alianza para el Cambio Verdadero	1,348	2.9
Candidatos No Registrados	48	0.1
Votos Nulos	1,295	2.8
Votación Total	45,953	100.0

Los anteriores resultados constituyen el cómputo distrital de esta elección, el cual fue aprobado por unanimidad de votos.

Como se aprecia, la diferencia porcentual entre la organización política que obtuvo el mayor número de votos y la que le siguió, es superior al 1.0 por ciento, por lo que no es procedente hacer el recuento de votos para esta elección.

A continuación, se verificó el cumplimiento de los requisitos formales de esta elección y que los integrantes de la fórmula de candidatos que obtuvo el mayor número de votos cumplen con los requisitos de elegibilidad previstos por la ley de la materia y en tal virtud, por unanimidad de votos, se declaró: válida la elección correspondiente a este distrito y elegibles a los ciudadanos integrantes de la referida fórmula y en consecuencia, se acordó expedir las Constancias de Mayoría y Validez a las ciudadanas **Jocelyn Patricia Fernández Molina**, como Propietaria y **Yara Liz González Padilla**, como Suplente.

Cuarto Distrito Electoral

El acta de cómputo municipal de Tepic correspondiente al **Cuarto Distrito Electoral**, consigna los siguientes resultados:

Partidos y Coaliciones	Votos
Partido Acción Nacional	10,691
Partido de la Revolución Democrática	5,093
Partido de la Revolución Socialista	301
Nayarit Nos Une	11,496
Alianza para el Cambio Verdadero	987
Candidatos No Registrados	18
Votos Nulos	670
Votación Total	29,256



Consejo Local Electoral

El acta de cómputo municipal de Xalisco correspondiente a este distrito electoral, consigna los siguientes resultados:

Partidos y Coaliciones	Votos
Partido Acción Nacional	8,216
Partido de la Revolución Democrática	2,494
Partido de la Revolución Socialista	128
Nayarit Nos Une	8,697
Alianza para el Cambio Verdadero	642
Candidatos No Registrados	6
Votos Nulos	495
Votación Total	20,678

La suma de los resultados de ambas actas, es la siguiente:

Partidos y Coaliciones	Votos	%
Partido Acción Nacional	18,907	37.9
Partido de la Revolución Democrática	7,587	15.2
Partido de la Revolución Socialista	429	0.9
Nayarit Nos Une	20,193	40.4
Alianza para el Cambio Verdadero	1,629	3.3
Candidatos No Registrados	24	0.0
Votos Nulos	1,165	2.3
Votación Total	49,934	100.0

Los anteriores resultados constituyen el cómputo distrital de esta elección, el cual fue aprobado por unanimidad de votos.

Como se aprecia, la diferencia porcentual entre la organización política que obtuvo el mayor número de votos y la que le siguió, es superior al 1.0 por ciento, por lo que no es procedente hacer el recuento de votos para esta elección.

A continuación, se verificó el cumplimiento de los requisitos formales de esta elección y que los integrantes de la fórmula de candidatos que obtuvo el mayor número de votos cumplen con los requisitos de elegibilidad previstos por la ley de la materia y en tal virtud, por unanimidad de votos, se declaró: válida la elección correspondiente a este distrito y elegibles a los ciudadanos integrantes de la referida fórmula y en consecuencia, se acordó expedir las Constancias de Mayoría y Validez a los ciudadanos **Hugo Alejandro Galván Araiza**, como Propietario y **Blanca Guadalupe Mora Velasco**, como Suplente.

Quinto Distrito Electoral

El acta de cómputo municipal correspondiente al **Quinto Distrito Electoral** consigna los siguientes resultados electorales:



Consejo Local Electoral

Partidos y Coaliciones	Votos	%
Partido Acción Nacional	10,583	33.3
Partido de la Revolución Democrática	3,836	12.1
Partido de la Revolución Socialista	312	1.0
Nayarit Nos Une	15,202	47.9
Alianza para el Cambio Verdadero	1,090	3.4
Candidatos No Registrados	12	0.0
Votos Nulos	708	2.2
Votación Total	31,743	100.0

Los anteriores resultados constituyen también el cómputo distrital de esta elección, el cual fue aprobado por unanimidad de votos.

Como se aprecia, la diferencia porcentual entre la organización política que obtuvo el mayor número de votos y la que le siguió, es superior al 1.0 por ciento, por lo que no es procedente hacer el recuento de votos para esta elección.

A continuación, se verificó el cumplimiento de los requisitos formales de esta elección y que los integrantes de la fórmula de candidatos que obtuvo el mayor número de votos cumplen con los requisitos de elegibilidad previstos por la ley de la materia y en tal virtud, por unanimidad de votos, se declaró: válida la elección correspondiente a este distrito y elegibles a los ciudadanos integrantes de la referida fórmula y en consecuencia, se acordó expedir las Constancias de Mayoría y Validez a los ciudadanos **Águeda Galicia Jiménez**, como Propietaria y **Francisco Valle Miramontes**, como Suplente.

Sexto Distrito Electoral

El acta de cómputo municipal de El Nayar correspondiente al **Sexto Distrito Electoral**, consigna los siguientes resultados:

Partidos y Coaliciones	Votos
Partido Acción Nacional	5,958
Partido de la Revolución Democrática	1,009
Partido de la Revolución Socialista	80
Nayarit Nos Une	4,261
Alianza para el Cambio Verdadero	127
Candidatos No Registrados	4
Votos Nulos	752
Votación Total	12,191

El acta de cómputo municipal de La Yesca correspondiente a este distrito electoral, consigna los siguientes resultados:

Partidos y Coaliciones	Votos
Partido Acción Nacional	2,325
Partido de la Revolución Democrática	33
Partido de la Revolución Socialista	7

Partidos y Coaliciones	Votos
Nayarit Nos Une	2,403
Alianza para el Cambio Verdadero	17
Candidatos No Registrados	1
Votos Nulos	120
Votación Total	4,906

La suma de los resultados de ambas actas, es la siguiente:

Partidos y Coaliciones	Votos	%
Partido Acción Nacional	8,283	48.4
Partido de la Revolución Democrática	1,042	6.1
Partido de la Revolución Socialista	87	0.5
Nayarit Nos Une	6,664	39.0
Alianza para el Cambio Verdadero	144	0.8
Candidatos No Registrados	5	0.0
Votos Nulos	872	5.1
Votación Total	17,097	100.0

Los anteriores resultados constituyen el cómputo distrital de esta elección, el cual fue aprobado por unanimidad de votos.

Como se aprecia, la diferencia porcentual entre la organización política que obtuvo el mayor número de votos y la que le siguió, es superior al 1.0 por ciento, por lo que no es procedente hacer el recuento de votos para esta elección.

A continuación, se verificó el cumplimiento de los requisitos formales de esta elección y que los integrantes de la fórmula de candidatos que obtuvo el mayor número de votos cumplen con los requisitos de elegibilidad previstos por la ley de la materia y en tal virtud, por unanimidad de votos, se declaró: válida la elección correspondiente a este distrito y elegibles a los ciudadanos integrantes de la referida fórmula y en consecuencia, se acordó expedir las Constancias de Mayoría y Validez a los ciudadanos **J. Santos Rentería de la Cruz**, como Propietario e **Ignacio Gamboa Suárez**, como Suplente.

Séptimo Distrito Electoral

El acta de cómputo municipal de Ahuacatlán correspondiente al **Séptimo Distrito Electoral**, consigna los siguientes resultados:

Partidos y Coaliciones	Votos
Partido Acción Nacional	3,126
Partido de la Revolución Democrática	298
Partido de la Revolución Socialista	37
Nayarit Nos Une	3,885
Alianza para el Cambio Verdadero	481
Candidatos No Registrados	6
Votos Nulos	285
Votación Total	8,118



Consejo Local Electoral

El acta de cómputo municipal de Jala correspondiente a este distrito electoral, consigna los siguientes resultados:

Partidos y Coaliciones	Votos
Partido Acción Nacional	3,200
Partido de la Revolución Democrática	1,675
Partido de la Revolución Socialista	27
Nayarit Nos Une	2,999
Alianza para el Cambio Verdadero	537
Candidatos No Registrados	3
Votos Nulos	388
Votación Total	8,829

La suma de los resultados de ambas actas, es la siguiente:

Partidos y Coaliciones	Votos	%
Partido Acción Nacional	6,326	37.3
Partido de la Revolución Democrática	1,973	11.6
Partido de la Revolución Socialista	64	0.4
Nayarit Nos Une	6,884	40.6
Alianza para el Cambio Verdadero	1,018	6.0
Candidatos No Registrados	9	0.1
Votos Nulos	673	4.0
Votación Total	16,947	100.0

Los anteriores resultados constituyen el cómputo distrital de esta elección, el cual fue aprobado por unanimidad de votos.

Como se aprecia, la diferencia porcentual entre la organización política que obtuvo el mayor número de votos y la que le siguió, es superior al 1.0 por ciento, por lo que no es procedente hacer el recuento de votos para esta elección.

A continuación, se verificó el cumplimiento de los requisitos formales de esta elección y que los integrantes de la fórmula de candidatos que obtuvo el mayor número de votos cumplen con los requisitos de elegibilidad previstos por la ley de la materia y en tal virtud, por unanimidad de votos, se declaró: válida la elección correspondiente a este distrito y elegibles a los ciudadanos integrantes de la referida fórmula y en consecuencia, se acordó expedir las Constancias de Mayoría y Validez a los ciudadanos **Luis Emilio González Macías**, como Propietario y **Cristóbal López Benítez**, como Suplente.

Octavo Distrito Electoral

El acta de cómputo municipal de Compostela correspondiente al **Octavo Distrito Electoral**, consigna los siguientes resultados:

Consejo Local Electoral

Partidos y Coaliciones	Votos
Partido Acción Nacional	9,426
Partido de la Revolución Democrática	1,590
Partido de la Revolución Socialista	285
Nayarit Nos Une	11,720
Alianza para el Cambio Verdadero	1,594
Candidatos No Registrados	10
Votos Nulos	1,014
Votación Total	25,639

El acta de cómputo municipal de San Pedro Lagunillas correspondiente a este distrito electoral, consigna los siguientes resultados:

Partidos y Coaliciones	Votos
Partido Acción Nacional	1,623
Partido de la Revolución Democrática	571
Partido de la Revolución Socialista	13
Nayarit Nos Une	1,812
Alianza para el Cambio Verdadero	175
Candidatos No Registrados	5
Votos Nulos	214
Votación Total	4,413

La suma de los resultados de ambas actas, es la siguiente:

Partidos y Coaliciones	Votos	%
Partido Acción Nacional	11,049	36.8
Partido de la Revolución Democrática	2,161	7.2
Partido de la Revolución Socialista	298	1.0
Nayarit Nos Une	13,532	45.0
Alianza para el Cambio Verdadero	1,769	5.9
Candidatos No Registrados	15	0.0
Votos Nulos	1,228	4.1
Votación Total	30,052	100.0

Los anteriores resultados constituyen el cómputo distrital de esta elección, el cual fue aprobado por unanimidad de votos.

Como se aprecia, la diferencia porcentual entre la organización política que obtuvo el mayor número de votos y la que le siguió, es superior al 1.0 por ciento, por lo que no es procedente hacer el recuento de votos para esta elección.

A continuación, se verificó el cumplimiento de los requisitos formales de esta elección y que los integrantes de la fórmula de candidatos que obtuvo el mayor número de votos cumplen con los requisitos de elegibilidad previstos por la ley de la materia y en tal virtud, por unanimidad de votos, se declaró: válida la elección correspondiente a este distrito y elegibles a los ciudadanos integrantes de la referida fórmula y en consecuencia, se acordó expedir las Constancias de



Consejo Local Electoral

Mayoría y Validez a los ciudadanos **Gloria Elizabeth Núñez Sánchez**, como Propietaria y **Pedro Tello García**, como Suplente.

Noveno Distrito Electoral

El acta de cómputo municipal correspondiente al **Noveno Distrito Electoral** consigna los siguientes resultados electorales:

Partidos y Coaliciones	Votos	%
Partido Acción Nacional	4,948	26.7
Partido de la Revolución Democrática	1,108	6.0
Partido de la Revolución Socialista	201	1.1
Nayarit Nos Une	8,345	45.1
Alianza para el Cambio Verdadero	2,927	15.8
Candidatos No Registrados	9	0.0
Votos Nulos	964	5.2
Votación Total	18,502	100.0

Los anteriores resultados constituyen también el cómputo distrital de esta elección, el cual fue aprobado por unanimidad de votos.

Como se aprecia, la diferencia porcentual entre la organización política que obtuvo el mayor número de votos y la que le siguió, es superior al 1.0 por ciento, por lo que no es procedente hacer el recuento de votos para esta elección.

A continuación, se verificó el cumplimiento de los requisitos formales de esta elección y que los integrantes de la fórmula de candidatos que obtuvo el mayor número de votos cumplen con los requisitos de elegibilidad previstos por la ley de la materia y en tal virtud, por unanimidad de votos, se declaró: válida la elección correspondiente a este distrito y elegibles a los ciudadanos integrantes de la referida fórmula y en consecuencia, se acordó expedir las Constancias de Mayoría y Validez a los ciudadanos **Javier Ernesto Ulloa Joya**, como Propietario y **Mateo González Leal**, como Suplente.

Décimo Distrito Electoral

El acta de cómputo municipal correspondiente al **Décimo Distrito Electoral** consigna los siguientes resultados electorales:

Partidos y Coaliciones	Votos	%
Partido Acción Nacional	3,978	24.9
Partido de la Revolución Democrática	4,740	29.7
Partido de la Revolución Socialista	132	0.8
Nayarit Nos Une	5,792	36.3
Alianza para el Cambio Verdadero	658	4.1
Candidatos No Registrados	3	0.0
Votos Nulos	674	4.2
Votación Total	15,977	100.0



Consejo Local Electoral

Los anteriores resultados constituyen también el cómputo distrital de esta elección, el cual fue aprobado por unanimidad de votos.

Como se aprecia, la diferencia porcentual entre la organización política que obtuvo el mayor número de votos y la que le siguió, es superior al 1.0 por ciento, por lo que no es procedente hacer el recuento de votos para esta elección.

A continuación, se verificó el cumplimiento de los requisitos formales de esta elección y que los integrantes de la fórmula de candidatos que obtuvo el mayor número de votos cumplen con los requisitos de elegibilidad previstos por la ley de la materia y en tal virtud, por unanimidad de votos, se declaró: válida la elección correspondiente a este distrito y elegibles a los ciudadanos integrantes de la referida fórmula y en consecuencia, se acordó expedir las Constancias de Mayoría y Validez a los ciudadanos **Antonio González Huizar**, como Propietario y **Emmanuel Calderón Estrada**, como Suplente.

Décimo Primer Distrito Electoral

El acta de cómputo municipal correspondiente al **Décimo Primer Distrito Electoral** consigna los siguientes resultados electorales:

Partidos y Coaliciones	Votos	%
Partido Acción Nacional	3,004	19.3
Partido de la Revolución Democrática	3,610	23.2
Partido de la Revolución Socialista	221	1.4
Nayarit Nos Une	8,061	51.7
Alianza para el Cambio Verdadero	231	1.5
Candidatos No Registrados	0	0.0
Votos Nulos	454	2.9
Votación Total	15,581	100.0

Los anteriores resultados constituyen también el cómputo distrital de esta elección, el cual fue aprobado por unanimidad de votos.

Como se aprecia, la diferencia porcentual entre la organización política que obtuvo el mayor número de votos y la que le siguió, es superior al 1.0 por ciento, por lo que no es procedente hacer el recuento de votos para esta elección.

A continuación, se verificó el cumplimiento de los requisitos formales de esta elección y que los integrantes de la fórmula de candidatos que obtuvo el mayor número de votos cumplen con los requisitos de elegibilidad previstos por la ley de la materia y en tal virtud, por unanimidad de votos, se declaró: válida la elección correspondiente a este distrito y elegibles a los ciudadanos integrantes de la referida fórmula y en consecuencia, se acordó expedir las Constancias de



Consejo Local Electoral

Mayoría y Validez a las ciudadanas **Fátima del Sol Gómez Montero**, como Propietario y **María Luisa Espinoza Martínez**, como Suplente.

Décimo Segundo Distrito Electoral

El acta de cómputo municipal correspondiente al **Décimo Segundo Distrito Electoral** consigna los siguientes resultados electorales:

Partidos y Coaliciones	Votos	%
Partido Acción Nacional	2,210	15.7
Partido de la Revolución Democrática	3,708	26.3
Partido de la Revolución Socialista	92	0.7
Nayarit Nos Une	7,269	51.5
Alianza para el Cambio Verdadero	282	2.0
Candidatos No Registrados	1	0.0
Votos Nulos	554	3.9
Votación Total	14,116	100.0

Los anteriores resultados constituyen también el cómputo distrital de esta elección, el cual fue aprobado por unanimidad de votos.

Como se aprecia, la diferencia porcentual entre la organización política que obtuvo el mayor número de votos y la que le siguió, es superior al 1.0 por ciento, por lo que no es procedente hacer el recuento de votos para esta elección.

A continuación, se verificó el cumplimiento de los requisitos formales de esta elección y que los integrantes de la fórmula de candidatos que obtuvo el mayor número de votos cumplen con los requisitos de elegibilidad previstos por la ley de la materia y en tal virtud, por unanimidad de votos, se declaró: válida la elección correspondiente a este distrito y elegibles a los ciudadanos integrantes de la referida fórmula y en consecuencia, se acordó expedir las Constancias de Mayoría y Validez a los ciudadanos **Fernando Ornelas Salas**, como Propietario y **Edwin Israel Carrillo Meza**, como Suplente.

No obstante lo anterior, manifiesta de que existe una orden de aprehensión en contra de quien ganó esta elección y que en su oportunidad harán valer su derecho ante los órganos jurisdiccionales.

Décimo Tercer Distrito Electoral

El acta de cómputo municipal de Amatlán de Cañas correspondiente al **Décimo Tercer Distrito Electoral**, consigna los siguientes resultados:

Partidos y Coaliciones	Votos
Partido Acción Nacional	2,290
Partido de la Revolución Democrática	480

Consejo Local Electoral

Partidos y Coaliciones	Votos
Partido de la Revolución Socialista	1,198
Nayarit Nos Une	1,500
Alianza para el Cambio Verdadero	560
Candidatos No Registrados	0
Votos Nulos	313
Votación Total	6,341

El acta de cómputo municipal de Ixtlán del Río correspondiente a este distrito electoral, consigna los siguientes resultados:

Partidos y Coaliciones	Votos
Partido Acción Nacional	4,119
Partido de la Revolución Democrática	1,529
Partido de la Revolución Socialista	334
Nayarit Nos Une	3,005
Alianza para el Cambio Verdadero	3,362
Candidatos No Registrados	37
Votos Nulos	517
Votación Total	12,903

La suma de los resultados de ambas actas, es la siguiente:

Partidos y Coaliciones	Votos	%
Partido Acción Nacional	6,409	33.3
Partido de la Revolución Democrática	2,009	10.4
Partido de la Revolución Socialista	1,532	8.0
Nayarit Nos Une	4,505	23.4
Alianza para el Cambio Verdadero	3,922	20.4
Candidatos No Registrados	37	0.2
Votos Nulos	830	4.3
Votación Total	19,244	100.0

Los anteriores resultados constituyen el cómputo distrital de esta elección, el cual fue aprobado por unanimidad de votos.

Como se aprecia, la diferencia porcentual entre la organización política que obtuvo el mayor número de votos y la que le siguió, es superior al 1.0 por ciento, por lo que no es procedente hacer el recuento de votos para esta elección.

A continuación, se verificó el cumplimiento de los requisitos formales de esta elección y que los integrantes de la fórmula de candidatos que obtuvo el mayor número de votos cumplen con los requisitos de elegibilidad previstos por la ley de la materia y en tal virtud, por unanimidad de votos, se declaró: válida la elección correspondiente a este distrito y elegibles a los ciudadanos integrantes de la referida fórmula y en consecuencia, se acordó expedir las Constancias de Mayoría y Validez a los ciudadanos **Carlos Amador Jaime Nolasco**, como Propietario y **Cecilia Meza Montaña**, como Suplente.

Décimo Cuarto Distrito Electoral

El acta de cómputo municipal de Bahía de Banderas correspondiente al **Décimo Cuarto Distrito Electoral**, consigna los siguientes resultados:

Partidos y Coaliciones	Votos
Partido Acción Nacional	10,343
Partido de la Revolución Democrática	6,385
Partido de la Revolución Socialista	186
Nayarit Nos Une	17,613
Alianza para el Cambio Verdadero	2,134
Candidatos No Registrados	11
Votos Nulos	1,121
Votación Total	37,793

El acta de cómputo municipal de Compostela correspondiente a este distrito electoral, consigna los siguientes resultados:

Partidos y Coaliciones	Votos
Partido Acción Nacional	2,601
Partido de la Revolución Democrática	1,016
Partido de la Revolución Socialista	121
Nayarit Nos Une	2,435
Alianza para el Cambio Verdadero	384
Candidatos No Registrados	3
Votos Nulos	182
Votación Total	6,742

La suma de los resultados de ambas actas, es la siguiente:

Partidos y Coaliciones	Votos	%
Partido Acción Nacional	12,944	29.1
Partido de la Revolución Democrática	7401	16.6
Partido de la Revolución Socialista	307	0.7
Nayarit Nos Une	20,048	45.0
Alianza para el Cambio Verdadero	2,518	5.7
Candidatos No Registrados	14	0.0
Votos Nulos	1,303	2.9
Votación Total	44,535	100.0

Los anteriores resultados constituyen el cómputo distrital de esta elección, el cual fue aprobado por unanimidad de votos.

Como se aprecia, la diferencia porcentual entre la organización política que obtuvo el mayor número de votos y la que le siguió, es superior al 1.0 por ciento, por lo que no es procedente hacer el recuento de votos para esta elección.

A continuación, se verificó el cumplimiento de los requisitos formales de esta elección y que los integrantes de la fórmula de candidatos que obtuvo el mayor



Consejo Local Electoral

número de votos cumplen con los requisitos de elegibilidad previstos por la ley de la materia y en tal virtud, por unanimidad de votos, se declaró: válida la elección correspondiente a este distrito y elegibles a los ciudadanos integrantes de la referida fórmula y en consecuencia, se acordó expedir las Constancias de Mayoría y Validez a los ciudadanos **Omar Reynozo Gallegos**, como Propietario y **Vladimir Muñoz Valle**, como Suplente.

Décimo Quinto Distrito Electoral

El acta de cómputo municipal correspondiente al **Décimo Quinto Distrito Electoral** consigna los siguientes resultados electorales:

Partidos y Coaliciones	Votos	%
Partido Acción Nacional	5,364	35.1
Partido de la Revolución Democrática	3,734	24.4
Partido de la Revolución Socialista	205	1.3
Nayarit Nos Une	4,730	30.9
Alianza para el Cambio Verdadero	572	3.7
Candidatos No Registrados	7	0.0
Votos Nulos	683	4.5
Votación Total	15,295	100.0

Los anteriores resultados constituyen también el cómputo distrital de esta elección, el cual fue aprobado por unanimidad de votos.

Como se aprecia, la diferencia porcentual entre la organización política que obtuvo el mayor número de votos y la que le siguió, es superior al 1.0 por ciento, por lo que no es procedente hacer el recuento de votos para esta elección.

A continuación, se verificó el cumplimiento de los requisitos formales de esta elección y que los integrantes de la fórmula de candidatos que obtuvo el mayor número de votos cumplen con los requisitos de elegibilidad previstos por la ley de la materia y en tal virtud, por unanimidad de votos, se declaró: válida la elección correspondiente a este distrito y elegibles a los ciudadanos integrantes de la referida fórmula y en consecuencia, se acordó expedir las Constancias de Mayoría y Validez a los ciudadanos **José Antonio Serrano Guzmán**, como Propietario y **Ma. del Rocío González Arriola**, como Suplente.

Décimo Sexto Distrito Electoral

El acta de cómputo municipal de Rosamorada correspondiente al **Décimo Sexto Distrito Electoral**, consigna los siguientes resultados:

Partidos y Coaliciones	Votos
Partido Acción Nacional	6,125
Partido de la Revolución Democrática	3,003
Partido de la Revolución Socialista	84
Nayarit Nos Une	7,381
Alianza para el Cambio Verdadero	457
Candidatos No Registrados	2
Votos Nulos	546
Votación Total	17,598

El acta de cómputo municipal de Ruiz correspondiente a este distrito electoral, consigna los siguientes resultados:

Partidos y Coaliciones	Votos
Partido Acción Nacional	4,341
Partido de la Revolución Democrática	1,429
Partido de la Revolución Socialista	82
Nayarit Nos Une	4,687
Alianza para el Cambio Verdadero	174
Candidatos No Registrados	2
Votos Nulos	318
Votación Total	11,033

La suma de los resultados de ambas actas, es la siguiente:

Partidos y Coaliciones	Votos	%
Partido Acción Nacional	10,466	36.6
Partido de la Revolución Democrática	4,432	15.5
Partido de la Revolución Socialista	166	0.6
Nayarit Nos Une	12,068	42.2
Alianza para el Cambio Verdadero	631	2.2
Candidatos No Registrados	4	0.0
Votos Nulos	864	3.0
Votación Total	28,631	100.0

Los anteriores resultados constituyen el cómputo distrital de esta elección, el cual fue aprobado por unanimidad de votos.

Como se aprecia, la diferencia porcentual entre la organización política que obtuvo el mayor número de votos y la que le siguió, es superior al 1.0 por ciento, por lo que no es procedente hacer el recuento de votos para esta elección.

A continuación, se verificó el cumplimiento de los requisitos formales de esta elección y que los integrantes de la fórmula de candidatos que obtuvo el mayor número de votos cumplen con los requisitos de elegibilidad previstos por la ley de la materia y en tal virtud, por unanimidad de votos, se declaró: válida la elección correspondiente a este distrito y elegibles a los ciudadanos integrantes de la referida fórmula y en consecuencia, se acordó expedir las Constancias de



Consejo Local Electoral

Mayoría y Validez a los ciudadanos **Alejandro Tapia Flores**, como Propietario y **Humberto Quintero Borrego**, como Suplente.

Décimo Séptimo Distrito Electoral

El acta de cómputo municipal correspondiente al **Décimo Séptimo Distrito Electoral** consigna los siguientes resultados electorales:

Partidos y Coaliciones	Votos
Partido Acción Nacional	3,311
Partido de la Revolución Democrática	6,008
Partido de la Revolución Socialista	173
Nayarit Nos Une	7,656
Alianza para el Cambio Verdadero	2,213
Candidatos No Registrados	15
Votos Nulos	864
Votación Total	20,240

Los anteriores resultados constituyen también el cómputo distrital de esta elección, el cual fue aprobado por unanimidad de votos.

Como se aprecia, la diferencia porcentual entre la organización política que obtuvo el mayor número de votos y la que le siguió, es superior al 1.0 por ciento, por lo que no es procedente hacer el recuento de votos para esta elección.

A continuación, se verificó el cumplimiento de los requisitos formales de esta elección y que los integrantes de la fórmula de candidatos que obtuvo el mayor número de votos cumplen con los requisitos de elegibilidad previstos por la ley de la materia y en tal virtud, por unanimidad de votos, se declaró: válida la elección correspondiente a este distrito y elegibles a los ciudadanos integrantes de la referida fórmula y en consecuencia, se acordó expedir las Constancias de Mayoría y Validez a los ciudadanos **Víctor Eloy Jiménez Partida**, como Propietario y **Antonio López Arenas**, como Suplente.

Décimo Octavo Distrito Electoral

El acta de cómputo municipal de Acaponeta correspondiente al **Décimo Octavo Distrito Electoral**, consigna los siguientes resultados:

Partidos y Coaliciones	Votos
Partido Acción Nacional	4,122
Partido de la Revolución Democrática	5,504
Partido de la Revolución Socialista	387
Nayarit Nos Une	7,080
Alianza para el Cambio Verdadero	241
Candidatos No Registrados	2
Votos Nulos	568
Votación Total	17,904



Consejo Local Electoral

El acta de cómputo municipal de Huajicori correspondiente a este distrito electoral, consigna los siguientes resultados:

Partidos y Coaliciones	Votos
Partido Acción Nacional	165
Partido de la Revolución Democrática	2,312
Partido de la Revolución Socialista	19
Nayarit Nos Une	2,606
Alianza para el Cambio Verdadero	18
Candidatos No Registrados	3
Votos Nulos	132
Votación Total	5,255

La suma de los resultados de ambas actas, es la siguiente:

Partidos y Coaliciones	Votos	%
Partido Acción Nacional	4,287	18.5
Partido de la Revolución Democrática	7,816	33.7
Partido de la Revolución Socialista	406	1.8
Nayarit Nos Une	9,686	41.8
Alianza para el Cambio Verdadero	259	1.1
Candidatos No Registrados	5	0.0
Votos Nulos	700	3.0
Votación Total	23,159	100.0

Los anteriores resultados constituyen el cómputo distrital de esta elección, el cual fue aprobado por unanimidad de votos.

Como se aprecia, la diferencia porcentual entre la organización política que obtuvo el mayor número de votos y la que le siguió, es superior al 1.0 por ciento, por lo que no es procedente hacer el recuento de votos para esta elección.

A continuación, se verificó el cumplimiento de los requisitos formales de esta elección y que los integrantes de la fórmula de candidatos que obtuvo el mayor número de votos cumplen con los requisitos de elegibilidad previstos por la ley de la materia y en tal virtud, por unanimidad de votos, se declaró: válida la elección correspondiente a este distrito y elegibles a los ciudadanos integrantes de la referida fórmula y en consecuencia, se acordó expedir las Constancias de Mayoría y Validez a los ciudadanos **Bertha Rodríguez Reynaga**, como Propietario y **Pedro Sánchez Partida**, como Suplente.

Así lo resolvió el Consejo Local Electoral, en sesión celebrada el día 11 once de julio de 2011 dos mil once.



Consejo Local Electoral

A t e n t a m e n t e
En la democracia, todos participamos
Tepic, Nayarit; 19 de julio de 2011

LIC. SERGIO LÓPEZ ZÚÑIGA
Consejero Presidente. Rúbrica.

LIC. ANTONIO SÁNCHEZ MACÍAS
Secretario General. Rúbrica.

A V I S O

SE AVISA A LOS PARTIDOS POLÍTICOS Y A LA CIUDADANÍA EN GENERAL, QUE EL DÍA 11 ONCE DE JULIO DE 2011 DOS MIL ONCE, EL CONSEJO LOCAL ELECTORAL, REALIZÓ Y APROBÓ EL CÓMPUTO CIRCUNSCRIPCIONAL, DECLARÓ VÁLIDA LA ELECCIÓN DE DIPUTADOS DE REPRESENTACIÓN PROPORCIONAL CELEBRADA EL 3 TRES DE JULIO PASADO, ELEGIBLES A LOS CIUDADANOS QUE OBTUVIERON DERECHO A LA ASIGNACIÓN Y EN CONSECUENCIA, ACORDÓ EXPEDIR LAS CONSTANCIAS DE ASIGNACIÓN Y VALIDEZ RESPECTIVAS, DE LA SIGUIENTE MANERA:

Las actas de los cómputos distritales de las elecciones celebradas el pasado 3 tres de julio pasado, consignan los siguientes resultados por organización política:

DTO.	PAN	PRD	PRS	NNU	ACV	CNR	VN
1	16,730	5,069	382	12,361	1,699	42	657
2	13,593	5,156	372	14,084	3,588	13	1,033
3	15,165	4,742	444	22,911	1,348	48	1,295
4	18,907	7,587	429	20,193	1,629	24	1,165
5	10,583	3,836	312	15,202	1,090	12	708
6	8,283	1,042	87	6,664	144	5	872
7	6,326	1,973	64	6,884	1,018	9	673
8	11,049	2,161	298	13,532	1,769	15	1,228
9	4,948	1,108	201	8,345	2,927	9	964
10	3,978	4,740	132	5,792	658	3	674
11	3,004	3,610	221	8,061	231	0	454
12	2,210	3,708	92	7,269	282	1	554
13	6,409	2,009	1,532	4,505	3,922	37	830
14	12,944	7,401	307	20,048	2,518	14	1,303
15	5,364	3,734	205	4,730	572	7	683
16	10,466	4,432	166	12,068	631	4	864
17	3,311	6,008	173	7,656	2,213	15	864
18	4,287	7,816	406	9,686	259	5	700
Suma	157,557	76,132	5,823	199,991	26,498	263	15,521

La anterior suma, constituye el cómputo circunscriptoral, el cual fue aprobado por unanimidad de votos.

La votación total obtenida por los partidos políticos, es la siguiente:

Partidos	Votos	%
Partido Acción Nacional	157,557	32.7
Partido Revolucionario Institucional	142,177	29.5
Partido de la Revolución Democrática	76,132	15.8
Partido del Trabajo	14,453	3.0
Partido Verde Ecologista de México	28,907	6.0
Partido de la Revolución Socialista	5,823	1.2
Convergencia	12,045	2.5
Nueva Alianza	28,907	6.0

Partidos	Votos	%
Candidatos No Registrados	263	0.1
Votos Nulos	15,521	3.2
Votación Total Estatal	481,785	100.0

Como se aprecia, la diferencia porcentual entre la organización política que obtuvo el mayor número de votos y la que le siguió, es superior al 1.0 por ciento, por lo que no es procedente hacer el recuento de votos para esta elección.

La Asignación por Cociente de Asignación y por Resto Mayor, es la siguiente:

Partidos	Votos	CA	Asignación	
			Por CA	Por RM
PAN	157,557	1.71	1	1
PRI	142,177	1.54	1	1
PRD	76,132	0.83	0	1
PT	14,453	0.16	0	0
PVEM	28,907	0.31	0	0
CONV.	12,045	0.13	0	0
NA	28,907	0.31	0	0
Asignación			2	3

Correspondió asignar a los partidos políticos, el siguiente número de Diputaciones:

Asignación de Diputaciones

Partidos	Por 1.5%	Por CA	Por RM	Total
PAN	1	1	1	3
PRI	1	1	1	3
PRD	1	0	1	2
PT	1	0	0	1
PVEM	1	0	0	1
CONV.	1	0	0	1
NA	1	0	0	1
Total	7	2	3	12

Ninguno de los partidos políticos anteriormente referidos, cuenta con más de dieciocho diputados por ambos principios, como lo prohíbe el marco constitucional y legal.

En tal virtud, el total de diputaciones por partido político, es el siguiente:

Partidos	Por MR	Por RP	Total
PAN	4	3	7
PRI	13	3	16
PRD	0	2	2



Consejo Local Electoral

Partidos	Por MR	Por RP	Total
PT	0	1	1
PVEM	0	1	1
CONV.	0	1	1
NA	1	1	2
Total	18	12	30

Las listas definitivas de candidatos a diputados de representación proporcional en los términos del artículo 209, fracción III, segundo párrafo, quedan registradas de la siguiente manera:

Prelación Partido Acción Nacional

- 1 Rafael Valenzuela Armas
- 2 Graciela de la Luz Domínguez Camarena
- 3 J. Carlos Octavio Carrillo Santana
- 4 Leopoldo Domínguez González
- 5 Erika de la Paz Castañeda Contreras
- 6 Clemente Ulloa Arteaga
- 7 Gustavo Rubio Aguiar
- 8 Angelina Carrillo Muñoz
- 9 Alfredo Mora Jarero
- 10 Alma Rosa Curiel Altamirano
- 11 Rosa Lili Herrera López

Prelación Partido de la Revolución Democrática

- 1 María Dolores Porras Domínguez
- 2 Miguel Ángel Arce Montiel
- 3 José Vladimir Valenzuela Barrutia
- 4 Cecilia Guzmán Hernández
- 5 Ismael Duñalds Ventura
- 6 Omar Wicab Gutiérrez
- 7 Luis Manuel Hernández Escobedo
- 8 María Estela Hermosillo González
- 9 Edmundo Ramírez Rodríguez
- 10 Erika Leticia Jiménez Aldaco
- 11 Araceli Ramos Parra
- 12 Guadalupe Jimena Palacios Delgado

Prelación Nayarit Nos Une

- 1 Armando García Jiménez (PRI)



Consejo Local Electoral

- 2 Miguel Ángel Mú Rivera (NA)
- 3 Leonor Naya Mercado (PVEM)
- 4 Sergio Eduardo Hinojosa Castañeda (NA)
- 5 Luis Rigoberto Díaz Tejeda (PRI)
- 6 Jorge Francisco Javier Vallarta Trejo (PRI)
- 7 Juan Ignacio Ornelas Salas (PRI)
- 8 Luis Alberto Acebo Gutiérrez (PRI)
- 9 María Luisa Hermsillo González (PRI)
- 10 Raúl Ernesto Villa Villegas (PRI)
- 11 María Belem Ibarra Bañuelos (PRI)
- 12 Nayar Josafat Salazar Domínguez (PRI)

Prelación Alianza para el Cambio Verdadero

- 1 Ma. del Rosario Valdés Flores (PT)
- 2 Edgar Saúl Paredes Flores (Conv.)
- 3 Obed Jese Estrada Álvarez (PT)
- 4 Juan Alberto Ramos Hernández (Conv.)
- 5 Gerardo Palomino Meraz (PT)
- 6 José Manuel Ramírez Castro (Conv.)
- 7 Norman Leyva Benitez (PT)
- 8 Guadalupe de Jesús Ibarra Meza (Conv.)
- 9 María Reyna Álvarez Romero (PT)
- 10 Andrés Alexandro Pineda Rodríguez (Conv.)
- 11 José Octavio Camelo Romero (PT)
- 12 María Frida Díaz Góngora (Conv.)

En razón de lo anterior, por unanimidad de votos, se declaró válida la elección de Diputados por el principio de Representación Proporcional, elegibles a los ciudadanos con derecho a la asignación y expedirles la Constancia de Asignación y Validez respectiva, a los siguientes ciudadanos:

Partido Acción Nacional

Rafael Valenzuela Armas
Graciela de la Luz Domínguez Camarena
J. Carlos Octavio Carrillo Santana

Partido Revolucionario Institucional

Armando García Jiménez
Luis Rigoberto Díaz Tejeda



Consejo Local Electoral

Jorge Francisco Javier Vallarta Trejo

Partido de la Revolución Democrática

María Dolores Porras Domínguez
Miguel Ángel Arce Montiel

Partido del Trabajo

Ma. del Rosario Valdés Flores

Partido Verde Ecologista de México

Leonor Naya Mercado

Convergencia

Edgar Saúl Paredes Flores

Nueva Alianza

Miguel Ángel Mú Rivera

Así lo resolvió el Consejo Local Electoral, en sesión celebrada el día 11 once de julio de 2011 dos mil once. Publíquese.

A t e n t a m e n t e
En la democracia, todos participamos
Tepic, Nayarit; 19 de julio de 2011

LIC. SERGIO LÓPEZ ZÚÑIGA
Consejero Presidente. Rúbrica.






LIC. ANTONIO SÁNCHEZ MACÍAS
Secretario General. Rúbrica.

AVISO

SE AVISA A LOS PARTIDOS POLÍTICOS Y A LA CIUDADANÍA EN GENERAL, QUE LOS CONSEJOS MUNICIPALES ELECTORALES DE LA ENTIDAD, APROBARON LOS COMPUTOS Y DECLARARON VALIDAS LA ELECCIONES MUNICIPALES CELEBRADAS EL 3 TRES DE JULIO DE 2011 DOS MIL ONCE, ELEGIBLES A LOS CIUDADANOS ELECTOS QUE INTEGRARON LAS PLANILLAS Y FÓRMULAS DE CANDIDATOS ELECTOS POR EL PRINCIPIO DE MAYORÍA RELATIVA, ASÍ COMO DE LAS LISTAS DE CANDIDATOS DE REPRESENTACIÓN PROPORCIONAL Y ACORDARON EXPEDIR LAS CONSTANCIAS DE VALIDEZ CORRESPONDIENTES.

ACAPONETA






CÓMPUTO DE LA ELECCIÓN DE PRESIDENTE Y SÍNDICO

					CNR	VN
5,500	3,120	167	8,456	130	2	406

Candidatos Electos

Cargo	Propietario	Suplente
Presidente	Efraín Arellano Núñez	María Celia Villela Ruiz
Síndico	Moisés Contreras Cantabrana	María Concepción López Fonseca






CÓMPUTO DE LA ELECCIÓN DE REGIDORES DE MAYORÍA RELATIVA

Demarcación						CNR	VN
1	436	680	56	1,147	49	0	69
2	476	624	33	1,380	92	0	72
3	738	447	87	1,083	65	0	49
4	442	452	106	1,021	36	0	16
5	939	547	39	1,039	69	1	115
6	689	998	28	1,258	26	0	103
7	485	506	25	1,223	19	0	23
Suma	4,205	4,254	374	8,151	356	1	447

Candidatos Electos

Demarcación	Propietario	Suplente
1	Euteminio Rojas Juárez	Pablo Martínez Ulloa
2	Joel Quiñones Rodríguez	Roberto Mercado López
3	Nélida Aurora Dorado Hernández	Roberto Gaspar Tiznado Avilés
4	Edgar Romero González	Martin Gilberto de Haro Rangel
5	Daniel Sillas Sánchez	José Guadalupe Herrera Pardo
6	Cesar Guadalupe Cedano Sánchez	Ricardo Javier Ochoa Parra
7	Julio Cesar Arteaga Ortiz	Humberto Rodríguez Mendoza

CÓMPUTO DE LA ELECCIÓN DE REGIDORES DE REPRESENTACIÓN PROPORCIONAL

					CNR	VN
4,205	4,254	374	8,151	356	1	447

LISTAS DEFINITIVAS DE CANDIDATOS A REGIDORES DE REPRESENTACIÓN PROPORCIONAL CON ORDEN DE PRELACIÓN

Prelación	Partido Acción Nacional
1	Raúl Escobedo Sánchez
2	Alejandro Delgado Martínez
3	Ángel Montaña Torres
4	Esmeralda Fonseca Torres
5	María del Carmen López Romo

Prelación	Partido de la Revolución Democrática
1	Blanca Yesenia Espinoza Herrera
2	Enrique Ortiz Ramírez
3	María Teresa Tirado López
4	Manuel Ramón Salcedo Osuna
5	Sandra Luz Nava Segovia
6	José Martín Peralta López
7	Gustavo Rudel Mitre Ayala
8	Luis Jared Díaz Rivera
9	Héctor Manuel Arroyo Uribe
10	Abraham Isaías Espinosa Cruz
11	Mario Pérez Carrillo
12	Joel Quintero Cruz

Asignación por Representación Proporcional

Nombre
Blanca Yesenia Espinosa Herrera
Enrique Ortiz Ramírez
Raúl Escobedo Sánchez

AHUACATLÁN






CÓMPUTO DE LA ELECCIÓN DE PRESIDENTE Y SÍNDICO

					CNR	VN
3,132	259	33	2,954	1,510	5	236

Candidatos Electos

Cargo	Propietario	Suplente
Presidente	José de Jesús Bañuelos Morales	Sandra Lorena Torres Gollas
Síndico	Merle Yuridia Martínez Bernal	Carmen Yadira Urquijo Dueñas






CÓMPUTO DE LA ELECCIÓN DE REGIDORES DE MAYORÍA RELATIVA

Demarcación						CNR	VN
1	266	161	3	276	200	1	33
2	972	128	16	951	500	5	115
3	510	51	4	944	46	0	52
4	557	126	4	690	123	4	38
5	401	78	8	671	132	2	60
Suma	2,706	544	35	3,532	1,001	12	298

Candidatos Electos

Demarcación	Propietario	Suplente
1	José Félix Zamorano Rea	José Luis Partida Franco
2	José Elpidio Zavalza Carrillo	Maritzelt Alba Esther Arroyo Ibarra
3	José Luis Domínguez Camarena	Ana María Bautista Ocampo
4	Fabricio Espinosa Sánchez	María Araceli Muñoz Altamirano
5	Enedina Villegas Muñoz	Misael Flores Mariscal

CÓMPUTO DE LA ELECCIÓN DE REGIDORES DE REPRESENTACIÓN PROPORCIONAL

					CNR	VN
2,706	544	35	3,532	1,001	12	298

LISTAS DEFINITIVAS DE CANDIDATOS A REGIDORES DE REPRESENTACIÓN PROPORCIONAL CON ORDEN DE PRELACIÓN





Prelación	Partido Acción Nacional
1	Rafael Nieves Bañuelos
2	Josué Ruvalcaba Vidal
3	Apolinar Martínez Guerra
Prelación	Nayarit Nos Une
1	Violeta Elías Martínez
2	Patricia Liliana Arámbul Romero
3	José Félix Zamorano Rea

Asignación por Representación Proporcional

Nombre
Rafael Nieves Bañuelos
Violeta Elías Martínez

AMATLÁN DE CAÑAS






CÓMPUTO DE LA ELECCIÓN DE PRESIDENTE Y SÍNDICO

					CNR	VN
2,383	186	2,207	1,107	189	0	276

Candidatos Electos

Cargo	Propietario	Suplente
Presidente	Antonio Rodríguez Arenas	Gabriela Gutiérrez Navarro
Síndico	Luis Fernando Salas Ortiz	Ivanna Sánchez Parra






CÓMPUTO DE LA ELECCIÓN DE REGIDORES DE MAYORÍA RELATIVA

Demarcación						CNR	VN
1	995	155	204	422	18	0	57
2	380	23	81	361	4	0	36
3	351	33	466	298	82	1	63
4	411	390	167	197	84	0	85
5	378	132	101	234	81	0	55
Suma	2,515	733	1,019	1,512	269	1	296

Candidatos Electos

Demarcación	Propietario	Suplente
1	Gildardo Estrada López	Rogelio Briseño López
2	Hilario Gómez Ponce	Lilia Álvarez Magallanes
3	Gustavo Castellón García	Edgar Omar Sánchez Sandoval
4	José Alfredo Ayón Durán	María de los Ángeles Parra Aguiar
5	Jesús Bernal Flores	Avianey Rafaela Martínez

CÓMPUTO DE LA ELECCIÓN DE REGIDORES DE REPRESENTACIÓN PROPORCIONAL

					CNR	VN
2,515	733	1,019	1,512	269	1	296

LISTAS DEFINITIVAS DE CANDIDATOS A REGIDORES DE REPRESENTACIÓN PROPORCIONAL CON ORDEN DE PRELACIÓN

Prelación	Partido Acción Nacional
1	José Alfredo Ayón Duran
2	Socorro Yamira Morales Delgadillo
3	Juan Carlos Casillas De Lucio
4	Gildardo Estrada López
5	Hilario Gómez Ponce
6	Jesús Bernal Flores



Prelación	Nayarit Nos Une
1	Rosa Imelda Ayón Becerra
2	José Iván Soto Hernández
3	Alejandro Meza Becerra

Asignación por Representación Proporcional

Nombre
Rosa Imelda Ayón Becerra
Socorro Yamira Morales Delgadillo

BAHÍA DE BANDERAS






CÓMPUTO DE LA ELECCIÓN DE PRESIDENTE Y SÍNDICO






					CNR	VN
14,605	6,502	107	14,235	1,396	14	1,208

Candidatos Electos

Cargo	Propietario	Suplente
Presidente	Rafael Cervantes Padilla	María Almadelia Arreola Bernal
Síndico	Armando Campos Salgado	Miguel Ángel García Romero

CÓMPUTO DE LA ELECCIÓN DE REGIDORES DE MAYORÍA RELATIVA






Demarcación						CNR	VN
1	1,913	493	13	2,202	109	0	105
2	985	367	11	2,099	111	2	97
3	1,469	524	33	1,723	227	1	139
4	1,132	1,041	30	1,435	327	1	153
5	993	250	8	813	113	0	819
6	672	443	167	1,036	166	5	100
7	1,947	665	39	2,301	324	0	129

Demarcación						CNR	VN
8	1,566	860	6	1,692	124	0	165
9	1,309	1,077	18	3,273	550	0	119
Suma	11,986	5,720	325	16,574	2,051	9	1,826

Candidatos Electos

Demarcación	Propietario	Suplente
1	Sabino Hernández Gómez	Pedro Carrillo Gómez
2	Héctor Pimienta Alcalá	José Ascensión Avalos Callejas
3	Xavier Esparza García	Carmen Teresa Rodríguez Huevo
4		Álvaro Francisco Martínez Róblez
5	Griselda Quintana Carbajal	María Emigdia Jiménez Carrillo
6	Milton De Jesús Martínez Cárdenas	Juana Solís Martínez
7	José Ascensión Gil Calleja	Irma Ramírez Flores
8	Juan Torres Pérez	Gustavo Vera Moran
9	Víctor Manuel Salvatierra Gutiérrez	Consuelo Pérez Villegas

CÓMPUTO DE LA ELECCIÓN DE REGIDORES DE REPRESENTACIÓN PROPORCIONAL

					CNR	VN
11,986	5,720	325	16,574	2,051	9	1,826

LISTAS DEFINITIVAS DE CANDIDATOS A REGIDORES DE REPRESENTACIÓN PROPORCIONAL CON ORDEN DE PRELACIÓN

Prelación	Partido Acción Nacional
1	Rafael Cervantes Padilla
2	Alejandro Carvajal Bañuelos
3	Ma. de Jesús Ruiz Pineda
4	Rocío Guadalupe Martínez Osegueda
5	José Manuel Venegas Barraza
6	Abisai Lucían Hernández
7	Griselda Quintana Carbajal
8	Ramiro Rodríguez Flores
9	Irma Peña Martínez
10	Gerardo Aguirre Encarnación
11	Francisco Javier Villanvazo Peña
12	Amparo Escobedo Peña

Prelación	Partido de la Revolución Democrática
1	Mariel Duñals Ponce
2	Carlos Enciso Peña

3	Rosa María Trejo Vázquez
4	Rodrigo Ruiz Padilla
5	María Victoria Villa Navarro
6	Luis Eduardo Bahena Nájera






Prelación	Nayarit Nos Une
1	Elsa Noelia Hernández Sánchez
2	Antonio Arreola Flores
3	Jorge Eduardo González Ríos
4	José Ramón Cuevas Martínez
5	José Juan González Ruiz

Asignación por Representación Proporcional

Nombre
Alejandro Carvajal Bañuelos
Elsa Noelia Hernández Sánchez
Ma. de Jesús Ruiz Pineda
Mariel Duñalds Ponce

COMPOSTELA






CÓMPUTO DE LA ELECCIÓN DE PRESIDENTE Y SÍNDICO






					CNR	VN
16,432	2,349	251	11,545	884	9	932

Candidatos Electos

Cargo	Propietario	Suplente
Presidente	Pablo Pimienta Márquez	Romina Chang Aguilar
Síndico	Mahuatzin Leonel Díaz Rodríguez	Consuelo Arreola Figueroa

CÓMPUTO DE LA ELECCIÓN DE REGIDORES DE MAYORÍA RELATIVA






Demarcación						CNR	VN
1	1,914	893	110	1,635	100	2	197
2	1,745	609	31	1,567	501	1	159
3	1,246	510	22	1,553	110	6	146
4	1,335	317	15	1,621	524	0	125
5	1,347	331	233	880	391	0	95
6	916	183	81	1,053	767	0	148
7	1,667	339	61	1,132	93	1	127

Demarcación						CNR	VN
8	1,061	495	68	1,017	128	2	65
9	903	275	26	1,217	224	1	53
Suma	12,134	3,952	647	11,675	2,838	13	1,115

Candidatos Electos

Demarcación	Propietario	Suplente
1	Luis Esteban Figueroa Ibarra	Angélica Rocío Calderón Moreno
2	Luis Manuel Ortega Benítez	Felipe García Ramírez
3	Jesús Razura Madrigal	Maritza Lizeth Ibarra Contreras
4	Carlos Nazario Cuevas Salcedo	Ambrosio Torres Rodríguez
5	Florencio Mayorga Martínez	Evangelina González Lozano
6	Espiridión Bañuelos Benítez	Andrea Guzmán De Santiago
7	Rosa Guillermina Dueñas Joya	Luis Felipe Villanueva García
8	Rosa Mirna Mora Romano	Arnulfo Muñoz Salazar
9	David Zepeda García	Alonso Pimienta Alcalá

CÓMPUTO DE LA ELECCIÓN DE REGIDORES DE REPRESENTACIÓN PROPORCIONAL

					CNR	VN
12,134	3,952	647	11,675	2,838	13	1,115

LISTAS DEFINITIVAS DE CANDIDATOS A REGIDORES DE REPRESENTACIÓN PROPORCIONAL CON ORDEN DE PRELACIÓN

Prelación	Partido Acción Nacional
1	Pablo Pimienta Márquez
2	Rosa Guillermina Dueñas Joya
3	Jorge Eduardo Gómez Gómez
4	Saúl Michel Piña
5	José Luis Ocegueda Navarro
6	Luis Manuel Ortega Benítez

Prelación	Partido de la Revolución Democrática
1	Braulio Enrique Gómez García
2	José Claro Fernández Torres
3	Rodolfo Ortega Benítez
4	Enrique Ortega Preciado
5	Ramiro Prado Vázquez
6	Candelario Reyes García
7	Epifanio Contreras Cárdenas
8	José Luis Ahumada Avalos






Prelación	Nayarit Nos Une
1	Francisco Javier Monroy Ibarra
2	J. Félix Luna Méndez
3	Amado García Guerrero
4	Leonel Macías Ávila

Asignación por Representación Proporcional

Nombre
Braulio Enrique Gómez García
Francisco Javier Monroy Ibarra
Jorge Eduardo Gómez Gómez
Saúl Michel Piña

EL NAYAR






CÓMPUTO DE LA ELECCIÓN DE PRESIDENTE Y SÍNDICO

					CNR	VN
6,163	1,042	71	3,952	105	2	712

Candidatos Electos

Cargo	Propietario	Suplente
Presidente	Pedro de la Cruz Flores	José Asunción Verdín Martínez
Síndico	Rosalío López Cánare	Luisa Aidé Sandoval Rojo Rojas

CÓMPUTO DE LA ELECCIÓN DE REGIDORES DE MAYORÍA RELATIVA

Demarcación						CNR	VN
1	675	257	5	480	81	2	43
2	815	183	7	464	13	0	45
3	587	196	21	639	12	0	122
4	658	208	10	292	29	0	124
5	1,058	90	28	993	14	0	91
6	1,341	32	3	803	6	1	36
7	709	137	14	496	21	0	138
Suma	5,843	1,103	88	4,167	176	3	599

Candidatos Electos

Demarcación	Propietario	Suplente
1	Flor del Carmen Rojo Roja	Esthela Medina Valentín
2	Adán Fausto Arellano	Camilo Daniel de la Cruz








Instituto Estatal Electoral de Nayarit

Consejo Local Electoral

3	Lauriano Gómez Rodríguez	Onofre Carrillo González
4	Hilaria Romero de Jesús	Isaac de la Rosa Carrillo
5	Esteban de la Cruz Valles	Cecilia Valentín López
6	Felicitas Díaz Hernández	Eleuteria Jiménez Carrillo
7	Rodrigo de la Cruz Flores	Marcos López Silverio

CÓMPUTO DE LA ELECCIÓN DE REGIDORES DE REPRESENTACIÓN PROPORCIONAL

					CNR	VN
5,843	1,103	88	4,167	176	3	599

LISTAS DEFINITIVAS DE CANDIDATOS A REGIDORES DE REPRESENTACIÓN PROPORCIONAL CON ORDEN DE PRELACIÓN

Prelación	Partido Acción Nacional
1	Isidoro de la Cruz González
2	Pedro de la Cruz Flores
3	José Asunción Verdín Martínez
4	Juan Francisco Serrano Valentín
5	Rodrigo Martínez Fausto
6	Teodoro Rojo Madera

Prelación	Partido de la Revolución Democrática
1	José Ismael Carrillo Carrillo
2	Elizabeth Zeferino Pánuco
3	Juventino Rosas Zeferino
4	María Flores García
5	Silvino Altamirano López
6	Gloria Tadeo Rodríguez
7	Marcos Matías Alejandro
8	Magdaleno Caloca de la Cruz
9	Mayolo López Muñoz

Prelación	Nayarit Nos Une
1	Pedro López Flores
2	José Héctor López Guardado
3	Victoriano Carrillo Díaz
4	Pedro Minjares López






Asignación por Representación Proporcional

Nombre
Isidoro de la Cruz González
Pedro López Flores

José Ismael Carrillo Carrillo

HUAJICORI






CÓMPUTO DE LA ELECCIÓN DE PRESIDENTE Y SÍNDICO

					CNR	VN
95	2,348	13	2,691	8	1	129

Candidatos Electos

Cargo	Propietario	Suplente
Presidente	Saúl Sánchez Rivera	María Concepción Pimentel Rodríguez
Síndico	Sofía Díaz Morales	José de Jesús Díaz






CÓMPUTO DE LA ELECCIÓN DE REGIDORES DE MAYORÍA RELATIVA

Demarcación						CNR	VN
1	98	784	2	698	7	1	44
2	95	402	5	552	4	0	36
3	61	356	3	507	0	1	9
4	22	405	2	378	1	0	32
5	44	312	2	391	1	0	15
Suma	320	2,259	14	2,526	13	2	136

Candidatos Electos

Demarcación	Propietario	Suplente
1	Carlos Iván Salas Aguilar	Maricela Guadalupe Galván Rodríguez
2	Francisco Javier Juárez De La Cruz	María Ángela Sánchez Partida
3	Gilberto Hernández Camarena	Gilberto Rodríguez Jiménez
4	Adrián Quintero De Haro	Jesús Toribio Galván
5	Rogelio De La Cruz Reyes	Sabino Montiel Castañeda

CÓMPUTO DE LA ELECCIÓN DE REGIDORES DE REPRESENTACIÓN PROPORCIONAL

					CNR	VN
320	2,259	14	2,526	13	2	136

LISTAS DEFINITIVAS DE CANDIDATOS A REGIDORES DE REPRESENTACIÓN PROPORCIONAL CON ORDEN DE PRELACIÓN

Prelación	Partido de la Revolución Democrática
1	Vicente Rangel Cervantes
2	Victoria Salinas González
3	Bernabé Cervantes Hernández
4	J. Efrén de la Rosa de la Paz
5	Demetrio Alcázar Astorga
6	Ramón Ochoa Juárez






Prelación	Nayarit Nos Une
1	Norma Alicia Palomares Cortez
2	J. Natividad Simental Partida
3	María Concepción Pimentel Rodríguez

Asignación por Representación Proporcional

Nombre
Norma Alicia Palomares Cortez
Vicente Rangel Cervantes

IXTLÁN DEL RÍO






CÓMPUTO DE LA ELECCIÓN DE PRESIDENTE Y SÍNDICO




					CNR	VN
6,384	2,418	126	3,087	439	3	444

Candidatos Electos

Cargo	Propietario	Suplente
Presidente	Salvador Muñoz Hernández	María Montero Flores
Síndico	Rigoberto Robles Bobadilla	Angélica Alejandra Robles Sánchez

CÓMPUTO DE LA ELECCIÓN DE REGIDORES DE MAYORÍA RELATIVA






Demarcación						CNR	VN
1	646	440	35	400	195	0	70
2	607	280	71	1199	61	0	77
3	951	310	48	319	84	0	60
4	831	243	52	383	117	1	75
5	743	671	70	660	92	4	72
6	586	361	65	457	146	0	102
7	455	179	75	442	65	0	90

Demarcación						CNR	VN
Suma	4,819	2,484	416	3,860	760	5	546

Candidatos Electos

Demarcación	Propietario	Suplente
1	Genoveva Uribe Ballesteros	Juan Carlos Aguiar Rodríguez
2	Juan Manuel Reveles Sigala	José Alberto Delgado Iriarte
3	Elsa Nayeli Pardo Rivera	Fernando Dufour Sánchez
4	Joel Ramírez Lerma	María Cruz Sánchez Sánchez
5	Consuelo Elva Iglesias Ledesma	Cuauhtémoc Granados Ruíz
6	Francisco Villanueva Hernández	Sara Patricia Serrano Velázquez
7	Ramón Sánchez Rivera	Angélica María García Carrillo

CÓMPUTO DE LA ELECCIÓN DE REGIDORES DE REPRESENTACIÓN PROPORCIONAL

					CNR	VN
4,819	2,484	416	3,860	760	5	546

LISTAS DEFINITIVAS DE CANDIDATOS A REGIDORES DE REPRESENTACIÓN PROPORCIONAL CON ORDEN DE PRELACIÓN

Prelación	Partido Acción Nacional
1	Yolanda Jiménez Mendoza
2	Fernando Dufour Sánchez
3	Raúl Eduardo Jaime Nolasco
4	Livier Uribe Ibarra
5	Alejandra Robles Sánchez






Prelación	Alianza para el Cambio Verdadero
1	José Joel Flores Elías
2	Laura Elena Llamas Aguiar
3	Ángel Dávila Flores
4	Ma. Elena Rodríguez Corrales
5	Baltzar Pérez Sierra
6	Antonio Valdez Covarrubias

Asignación por Representación Proporcional

Nombre
Rafael Rosas Rasura
Raymundo Gutiérrez Contreras
Yolanda Jiménez Mendoza

JALA






CÓMPUTO DE LA ELECCIÓN DE PRESIDENTE Y SÍNDICO

					CNR	VN
3,526	1,825	18	2,851	326	1	291

Candidatos Electos

Cargo	Propietario	Suplente
Presidente	Marco Antonio Cambero Gómez	Arturo Pérez Moctezuma
Síndico	Martha Imelda Ventura Hernández	Emilia Moncada Estrada






CÓMPUTO DE LA ELECCIÓN DE REGIDORES DE MAYORÍA RELATIVA

Demarcación						CNR	VN
1	666	284	3	676	69	0	59
2	447	256	2	841	8	0	57
3	653	511	5	804	109	1	101
4	523	339	3	505	131	0	55
5	592	583	7	460	15	0	73
Suma	2,881	1,973	20	3,286	332	1	345

Candidatos Electos

Demarcación	Propietario	Suplente
1	Tlálóc Hevanoch Elías Ayala	Nicéforo Partida Aguirre
2	Juan José Carrillo Pérez	Gustavo Alonso Caballero Hernández
3	José Auxilio Villanueva Jacobo	Ma. de Jesús Díaz Díaz
4	Serafín Garrafa Cervantes	Luciano Vidal Pérez
5	Brenda Carina Solís Ramos	Ramón Anaya Celedón

CÓMPUTO DE LA ELECCIÓN DE REGIDORES DE REPRESENTACIÓN PROPORCIONAL

					CNR	VN
2,881	1,973	20	3,286	332	1	345

LISTAS DEFINITIVAS DE CANDIDATOS A REGIDORES DE REPRESENTACIÓN PROPORCIONAL CON ORDEN DE PRELACIÓN

Prelación	Partido Acción Nacional
1	José Víctor González González
2	Manuel Gómez Ortiz
3	René González Guzmán


Prelación	Nayarit Nos Une
1	Francisco Cambero Altamirano
2	Gustavo Alonso Caballero Hernández
3	José Santos Ascencio López

Asignación por Representación Proporcional

Nombre
Francisco Cambero Altamirano
José Víctor González González

LA YESCA






CÓMPUTO DE LA ELECCIÓN DE PRESIDENTE Y SÍNDICO

					CNR	VN
2,646	15	9	2,196	14	2	84

Candidatos Electos

Cargo	Propietario	Suplente
Presidente	Emelia Villagrana López	Olegario Uribe Fernández
Síndico	Teodoro Hernández Amaya	J. Jesús Montoya Toribio






CÓMPUTO DE LA ELECCIÓN DE REGIDORES DE MAYORÍA RELATIVA

Demarcación						CNR	VN
1	456	3	0	702	0	0	33
2	291	1	4	391	1	0	8
3	775	6	0	494	0	0	20
4	613	5	11	426	8	0	18
5	350	1	3	321	19	1	20
Suma	2,485	16	18	2,334	28	1	99

Candidatos Electos

Demarcación	Propietario	Suplente
1	Martín Escobedo Soto	Arnulfo Macías Miramontes
2	Adolfo Serrano García	Jasmíne María Bugarín Rodríguez
3	Jorge Antonio Sandoval Benavides	Jaime Alejandro Rosales Ramírez
4	Audelina Villagrana Ruíz	Omar Castañeda Peña
5	Rafael De La Rosa Torres	Patricia Muñoz López

CÓMPUTO DE LA ELECCIÓN DE REGIDORES DE REPRESENTACIÓN PROPORCIONAL

					CNR	VN
2,485	16	18	2,334	28	1	99

LISTAS DEFINITIVAS DE CANDIDATOS A REGIDORES DE REPRESENTACIÓN PROPORCIONAL CON ORDEN DE PRELACIÓN

Prelación	Partido Acción Nacional
1	Emelia Villagrana López
2	Catarino Eligio Galicia
3	María Melquiades Sandoval Robles
4	Javier Padilla

Prelación	Nayarit Nos Une
1	Silvino Pereyra Zamora
2	Luis Humberto García Romero
3	Demetria Almeida Polanco






Prelación	Nayarit Nos Une
1	Silvino Pereyra Zamora
2	Luis Humberto García Romero
3	Demetria Almeida Polanco

Asignación por Representación Proporcional

Nombre
María Melquiades Sandoval Robles
Silvino Pereira Zamora

ROSAMORADA






CÓMPUTO DE LA ELECCIÓN DE PRESIDENTE Y SÍNDICO

					CNR	VN
5,027	4,113	55	7,771	177	3	548

Candidatos Electos

Cargo	Propietario	Suplente
Presidente	José Ángel Calvillo López	Eraclio González Núñez
Síndico	Griselda Sahagún González	Eusebia García Sojo






CÓMPUTO DE LA ELECCIÓN DE REGIDORES DE MAYORÍA RELATIVA

Demarcación						CNR	VN
1	926	349	17	757	144	0	64
2	1,003	392	13	1,073	59	0	52
3	726	457	22	1,390	24	1	58
4	1,256	531	8	1,049	57	0	80
5	527	784	34	527	435	0	130
6	749	301	10	868	30	0	38
7	1,127	357	12	1,044	40	1	100
Suma	6,314	3,171	116	6,708	789	2	522

Candidatos Electos

Demarcación	Propietario	Suplente
1	Julio Abel García Vega	Samuel Morales Zavala
2	Policarpio Durán Fabián	Roberto Chanes Paredes
3	Rosa Gardenia González Naranjo	Pablo González Flores
4	Carlos Alberto Ramírez Torres	Rito Cea Reyes
5	Juan Francisco Ramírez González	Lázaro Llanos Romero
6	Horacio Ramírez Gámez	Rosendo Ortiz Prieto
7	José Alfredo González Cabral	Maximino Parra Parra

CÓMPUTO DE LA ELECCIÓN DE REGIDORES DE REPRESENTACIÓN PROPORCIONAL

					CNR	VN
6,314	3,171	116	6,708	789	2	522

LISTAS DEFINITIVAS DE CANDIDATOS A REGIDORES DE REPRESENTACIÓN PROPORCIONAL CON ORDEN DE PRELACIÓN

Prelación	Partido Acción Nacional
1	Jesús Enrique Aldaco Quiñones
2	Aracely Reyes Macías
3	Ana Bertha Partida Ramírez
4	Yolanda Cervantes Zurita
5	Maribel Prieto Ayala
6	Pedro Pérez Rivera

Prelación	Partido de la Revolución Democrática
1	Belén Ramírez Osuna
2	Ramón López Fuentes
3	Baudelia Alcalá Núñez

4	J. Ricardo González Saldaña
5	Zoila Raquel Frías Urzúa
6	Vicente Guzmán López
7	Nicolás Suarez





Prelación	Nayarit Nos Une
1	Roberto Sandoval Pineda
2	Salvador Delgado Zermeño
3	José Ampelio Gutiérrez García
4	Luis Alfredo Muñoz López

Asignación por Representación Proporcional

Nombre
Belén Ramírez Osuna
Jesús Enrique Aldaco Quiñones
Roberto Sandoval Pineda

RUIZ






CÓMPUTO DE LA ELECCIÓN DE PRESIDENTE Y SÍNDICO

					CNR	VN
4,432	1,793	67	4,414	102	11	377

Candidatos Electos

Cargo	Propietario	Suplente
Presidente	Librado Casas Ledezma	Ma. Lorenza Ruiz Guardado
Síndico	Dianarey Paloma Rivas Torres	Carolina Ramírez López






CÓMPUTO DE LA ELECCIÓN DE REGIDORES DE MAYORÍA RELATIVA

Demarcación						CNR	VN
1	435	328	7	462	58	0	13
2	455	168	10	723	29	1	39
3	916	138	21	652	29	0	26
4	623	233	14	344	41	0	58
5	743	105	9	683	33	0	34
6	864	292	9	678	10	0	69
7	587	455	9	614	17	0	29
Suma	4,623	1,719	79	4,156	217	1	268

Candidatos Electos

Demarcación	Propietario	Suplente
1	Dominga Sánchez Benítes	Ramón Veles Ramos
2	Horacio Olague Rivera	José Alfredo Martínez Ramos
3	Oscar Flores Estrada	Jorge Luis Páez Barajas
4	Juan José Castellanos González	Juan Espain Ortiz
5	Amada Najar Landín	Esperanza Carolina Najar Avalos
6	Beatriz Quintero Atilano	Martha Elizabeth Camarena Murillo
7	José Samuel Ledesma González	Margarita Galván García

CÓMPUTO DE LA ELECCIÓN DE REGIDORES DE REPRESENTACIÓN PROPORCIONAL

					CNR	VN
4,623	1,719	79	4,156	217	1	268

LISTAS DEFINITIVAS DE CANDIDATOS A REGIDORES DE REPRESENTACIÓN PROPORCIONAL CON ORDEN DE PRELACIÓN

Prelación	Partido Acción Nacional
1	Carlos Armando Flores Canales
2	Martin Escobedo Alvarado
3	Oscar Flores Estrada
4	Alfredo Ruiz Castañeda
5	Griselda Varo

Prelación	Partido de la Revolución Democrática
1	Pedro Gallegos Garay
2	Vicente Martínez Rojas
3	J. Santos González López
4	Lennin Canales Terriquez
5	Marhel Márquez Hernández

Prelación	Nayarit Nos Une
1	Jorge Carrillo García
2	Venancia Salas Molina
3	Porfirio Romero Becerra
4	Tomas Alemán Briseño




Asignación por Representación Proporcional

Nombre
Carlos Armando Flores Canales
Jorge Carrillo García

Pedro Gallegos Garay

SAN BLAS






CÓMPUTO DE LA ELECCIÓN DE PRESIDENTE Y SÍNDICO

					CNR	VN
4614	952	158	8379	3608	3	794

Candidatos Electos

Cargo	Propietario	Suplente
Presidente	Porfirio López Lugo	Fausto Domingo Gutiérrez Rodríguez
Síndico	José Ramón Figueroa Hernández	J. Santos Villafuentes Díaz


CÓMPUTO DE LA ELECCIÓN DE REGIDORES DE MAYORÍA RELATIVA

Demarcación						CNR	VN
1	529	360	31	840	444	0	89
2	568	422	24	749	284	0	71
3	844	530	18	755	352	0	134
4	560	123	63	1,067	472	2	104
5	431	106	16	1,303	666	1	94
6	686	1,102	40	764	310	3	242
7	1,153	203	25	1,257	517	0	127
Suma	4,771	2,846	217	6,735	3,045	6	861

Candidatos Electos

Demarcación	Propietario	Suplente
1	Regino Hernández Ortega	José Antonio Barajas López
2	Manuela Córdova Delgado	Ramón Navarrete Sartiaguín
3	Carlos Fernando Corona Robles	José Efraín López Bueno
4	Manuela Córdova Delgado	Ramón Navarrete Sartiaguín
5	Marco Antonio Oseguera Guerrero	Cándido Arenas Larragoiti
6	Adrián Amigon Sosa	Armando Estrada López
7	Rafael Antonio Portillo Bañuelos	José Carlos García Rodríguez

CÓMPUTO DE LA ELECCIÓN DE REGIDORES DE REPRESENTACIÓN PROPORCIONAL

					CNR	VN
4,771	2,846	217	6,735	3,045	6	861

LISTAS DEFINITIVAS DE CANDIDATOS A REGIDORES DE REPRESENTACIÓN PROPORCIONAL CON ORDEN DE PRELACIÓN

Prelación	Partido Acción Nacional
1	María Angélica Madrigal Romero
2	Jorge Becerra Delgado
3	María Grisela Tadeo Andalón
4	Erika Fabiola Aquino Morales
5	Ramón de la Paz Sandoval

Prelación	Nayarit Nos Une
1	José Antonio Barajas López
2	Ignacio Barbosa Cedano
3	Pablo Ramírez Escobedo
4	María Isabel Plantillas Crespo






Prelación	Alianza para el Cambio Verdadero
1	María Rosa Elvira Sánchez Martínez
2	Artemio Torres Aréchiga
3	Pedro Páez Uribe
4	Maximiliano Ramírez Pérez

Asignación por Representación Proporcional

Nombre
José Antonio Barajas López
María Angélica Madrigal Romero
María Rosa Elvira Sánchez Martínez

SAN PEDRO LAGUNILLAS






CÓMPUTO DE LA ELECCIÓN DE PRESIDENTE Y SÍNDICO

					CNR	VN
1,579	864	9	1,662	112	2	188

Candidatos Electos

Cargo	Propietario	Suplente
Presidente	Oscar Fernando Cibrián Reynoso	Efraín Ruiz González
Síndico	Juan Ramírez Peña	José Secundino Rodríguez Verdín






CÓMPUTO DE LA ELECCIÓN DE REGIDORES DE MAYORÍA RELATIVA

Demarcación						CNR	VN
1	323	139	0	225	382	1	64
2	266	253	2	170	7	0	19
3	194	139	3	502	19	2	24
4	308	36	5	310	198	1	56
5	442	90	0	223	14	1	12
Suma	1,533	657	10	1,430	620	5	175

Candidatos Electos

Demarcación	Propietario	Suplente
1	J. Merced Escobedo Guitrón	J. Isabel Márquez Cabello
2	Albino Gutiérrez González	María Guadalupe Arias Delgado
3	Mirna Yajaira Rosales Salvatierra	Ramiro Rentería Mejía
4	Reinaldo Rodríguez Hernández	J. Carlos Pérez Carrillo
5	German Suarez Carbajal	Martha Carolina Ocegueda Suarez

CÓMPUTO DE LA ELECCIÓN DE REGIDORES DE REPRESENTACIÓN PROPORCIONAL

					CNR	VN
1,533	657	10	1,430	620	5	175

LISTAS DEFINITIVAS DE CANDIDATOS A REGIDORES DE REPRESENTACIÓN PROPORCIONAL CON ORDEN DE PRELACIÓN

Prelación	Partido Acción Nacional
1	Rigoberto López Navarro
2	Xóchitl Carmina Velazco Hernández
3	Cesar Colio Salvatierra






Prelación	Nayarit Nos Une
1	Héctor Manuel Bueno Rentería
2	Ma. Guadalupe Zermeño Martínez
3	Juan Francisco Ortega Delgado

Asignación por Representación Proporcional

Nombre
Héctor Manuel Bueno Rentería
Rigoberto López Navarro

SANTA MARIA DEL ORO






CÓMPUTO DE LA ELECCIÓN DE PRESIDENTE Y SÍNDICO

					CNR	VN
2,764	721	35	7,646	48	1	509

Candidatos Electos

Cargo	Propietario	Suplente
Presidente	Adahan Casas Rivas	Francisco Javier Olvera Yáñez
Síndico	Leopoldo Parra García	Román Cienfuegos Mota






CÓMPUTO DE LA ELECCIÓN DE REGIDORES DE MAYORÍA RELATIVA

Demarcación						CNR	VN
1	296	408	3	593	4	0	46
2	357	141	4	426	7	0	52
3	602	102	3	1,276	14	0	80
4	827	229	5	833	11	7	102
5	364	456	5	708	7	0	109
6	603	136	3	1,046	3	0	45
7	320	796	8	483	96	0	125
Suma	3,369	2,268	31	5,365	142	7	559

Candidatos Electos

Demarcación	Propietario	Suplente
1	Joel Jiménez Montes	Helia Catalina Castañeda Jiménez
2	Heriberto Pérez Flores	J. Manuel García Flores
3	Carlos Inda Hernández	Mirta Avalos García
4	Rodrigo Gómez Godoy	Agustín Ochoa Ibarra
5	Gonzalo Anguiano Sánchez	Olegario Yera Félix
6	Jorge Yáñez Parra	Agustín Pérez Jiménez
7	Jorge Luis Sandoval Ortiz	Francisco Ortiz Arroyo

CÓMPUTO DE LA ELECCIÓN DE REGIDORES DE REPRESENTACIÓN PROPORCIONAL

					CNR	VN
3,369	2,268	31	5,365	142	7	559

LISTAS DEFINITIVAS DE CANDIDATOS A REGIDORES DE REPRESENTACIÓN PROPORCIONAL CON ORDEN DE PRELACIÓN

Prelación	Partido Acción Nacional
1	Ernesto Zepeda Escalante
2	Rogero Rodríguez Arriola
3	Rosa María López Betancourt
4	José Narciso Fletes Monroy
5	Arturo Duarte Reynoso

Prelación	Partido de la Revolución Democrática
1	Ma. De Jesús Reinoso Ibarra
2	Fernando Pérez López
3	Ma. Ilda Milian López
4	Roberto López Pérez
5	Roberto Calderón Hernández
6	Dirsy Araceli López García


Prelación	Nayarit Nos Une
1	Ignacio González Partida
2	Luis Fletes Arjona
3	Mirta Avalos García
4	Saira Erendida García Rivas

Asignación por Representación Proporcional

Nombre
Ernesto Zepeda Escalante
Ignacio González Partida
Ma. de Jesús Reinoso Ibarra

SANTIAGO IXCUINTLA






CÓMPUTO DE LA ELECCIÓN DE PRESIDENTE Y SÍNDICO

					CNR	VN
6,263	19,221	253	17,983	529	4	1,391

Candidatos Electos

Cargo	Propietario	Suplente
Presidente	Miguel Pavel Jarero Velázquez	Iris Abigael Montero Jaime
Síndico	Enrique Macedo Orta	Claudia Olivier Jaime González

CÓMPUTO DE LA ELECCIÓN DE REGIDORES DE MAYORÍA RELATIVA

Demarcación						CNR	VN
1	1,727	510	22	1,808	137	0	113
2	892	1,022	36	2,563	242	0	138
3	682	1,814	112	1,830	786	5	245
4	1,457	987	35	1,771	382	1	161
5	2,146	686	18	2,213	36	0	180
6	894	1,661	260	1,931	123	0	162
7	1,353	1,178	58	2,578	123	5	134
8	770	1,732	38	2,694	114	0	223
9	287	1,540	73	2,512	229	0	225
Suma	10,208	11,130	652	19,900	2,172	11	1,581

Candidatos Electos

Demarcación	Propietario	Suplente
1	Crhistan Rene Madera De León	Alberto Antonio Vega Estrada
2	Manuel Narvárez Navarro	Rafael Duran Rodríguez
3	Isaías López Murillo	Pedro Torres Ibarra
4	Lucio González Vega	J. Paulino García Piña
5	Elifonso Isiordia Pérez	Camilo Martínez Soto
6	Alfredo Rivas Velázquez	José Santos García Morgan
7	Amado Vargas Zavala	Adalberto Meza Campos
8	Sergio Arturo Castillo Alfaro	Gregoria Madera López
9	Elías Salas Ayón	Francisco Javier Jamit Quiñonez

CÓMPUTO DE LA ELECCIÓN DE REGIDORES DE REPRESENTACIÓN PROPORCIONAL

					CNR	VN
10,208	11,130	652	19,900	2,172	11	1,581

LISTAS DEFINITIVAS DE CANDIDATOS A REGIDORES DE REPRESENTACIÓN PROPORCIONAL CON ORDEN DE PRELACIÓN

Prelación	Partido Acción Nacional
1	José Miguel Acosta García
2	Leopoldo Elizalde Palafox
3	Ma. Guadalupe Saavedra Macías
4	Francisco Estrada Llamas
5	J. Trinidad Ibarra Quezada
6	José Ascensión De León Bautista






Prelación	Partido de la Revolución Democrática
1	Eddy Omar Trujillo López
2	Yolanda Ruano Saucedo
3	Osiel Salas Valdez
4	Manuela Navarro Padilla
5	Francisco Javier González Madrigal
6	Enrique Macedo Orta
7	Salvador Peraza Rincones
8	Victoria Millán Ortiz
9	Isaías González Muñoz

Asignación por Representación Proporcional

Nombre
Eddy Omar Trujillo López
José Miguel Acosta García
Leopoldo Elizalde Palafox
Yolanda Ruano Saucedo

TECUALA






CÓMPUTO DE LA ELECCIÓN DE PRESIDENTE Y SÍNDICO

					CNR	VN
2,943	4,543	111	8,087	3,920	4	900

Candidatos Electos

Cargo	Propietario	Suplente
Presidente	Rubén Benítez Rodríguez	Carlos Alfonso Domínguez Ramos
Síndico	J. Inocente Flores Aguilar	Armando Corona García







CÓMPUTO DE LA ELECCIÓN DE REGIDORES DE MAYORÍA RELATIVA

Demarcación						CNR	VN
1	301	587	9	1,292	653	1	164
2	664	572	19	912	327	1	99
3	346	728	59	833	378	0	8
4	307	982	21	1,173	483	0	170
5	436	1,186	45	1,232	131	1	103
6	834	566	43	1,258	224	0	172
7	929	499	88	957	336	1	171
Suma	3,817	5,120	284	7,657	2,532	4	887

Candidatos Electos

Demarcación	Propietario	Suplente
1	Alfredo Contreras González	María Delia Gómez Núñez
2	Wendy Karina López Rodríguez	Ramón Ángel Acuña Coronado
3	Juan José Olivarría Rodríguez	María de la Luz Barrios Sala
4	Luis Alberto Astorga López	Alfredo González Villela
5	J. Espectacion Betancourt Soto	Florencio Luna Cárdenas
6	Rogelio Rivera González	Juliana Maldonado Salcido
7	Alberto Vázquez Ordoñez	Luis Gerardo Álvarez Medrano

CÓMPUTO DE LA ELECCIÓN DE REGIDORES DE REPRESENTACIÓN PROPORCIONAL

					
3,817	5,120	284	7,657	2,532	4

LISTAS DEFINITIVAS DE CANDIDATOS A REGIDORES DE REPRESENTACIÓN PROPORCIONAL CON ORDEN DE PRELACIÓN

Prelación	Partido Acción Nacional
1	Marcial Guzmán Partida
2	Abel Meza del Valle
3	Zeferino Estrada Castañeda
4	Olga Lidia Escobedo López
5	Rogelio Bueno Ramos

Prelación	Partido de la Revolución Democrática
1	Crescencio López Estrada
2	Fidelia Jazmín Cruz Osuna
3	Graciano Resendiz Gorgonio
4	Benita Castañeda Ruiz
5	Carlos Jiménez López

Prelación	Alianza para el Cambio Verdadero
1	Melesio Nieblas Prado
2	Flavio Arámbula González
3	José Ignacio Medina Partida
4	Raúl Rivera Palomares






Asignación por Representación Proporcional

Nombre
Crescencio López Estrada

Marcial Guzmán Partida
Melesio Nieblas Prado

TEPIC






CÓMPUTO DE LA ELECCIÓN DE PRESIDENTE Y SÍNDICO

					CNR	VN
67,413	23,680	1,192	68,757	5,694	159	3,551

Candidatos Electos

Cargo	Propietario	Suplente
Presidente	Héctor González Curiel	Mario Alberto Basulto Mares
Síndico	Roberto Ruiz Cruz	José de Jesús Ibarra González

CÓMPUTO DE LA ELECCIÓN DE REGIDORES DE MAYORÍA RELATIVA

Demarcación						CNR	VN
1	4,472	2,428	195	5,916	594	5	335
2	5,452	1,860	298	6,717	595	7	402
3	5,432	2,466	279	6,430	856	6	375
4	8,138	1,879	400	6,597	1,181	15	516
5	6,453	1,809	266	6,327	1,212	26	500
6	5,506	2,269	302	5,159	628	8	267
7	6,042	3,285	268	8,263	657	16	356
8	6,621	1,795	248	6,663	810	12	458
9	7,472	2,811	322	6,915	642	7	422
10	3,270	2,249	77	5,238	594	11	366
11	2,821	1,765	85	4,118	334	8	287
Suma	61,679	24,616	2,740	68,343	8,103	121	4,284






Candidatos Electos

Demarcación	Propietario	Suplente
1	Georgina Eugenia Jiménez Paredes.	Carlos Ariel Barajas Jiménez.
2	José Eduardo Ruiz Arce	José Luis Martínez
3	Federico Melendres Martínez	Liliana Beatriz Rodríguez Corrales.
4	Eva Francisca Ibarra Hermosillo	Sergio Acevedo Cruz
5	Lourdes Leticia García Oregel	Armando Aguilar Romero
6	Martha María Rodríguez Domínguez	José Manuel González Galván
7	Sofía Bautista Zambrano	Cynthia Lorena Carrillo Glory
8	Mario Alberto Isiordia Rodríguez	Jesús Salvador Varela Lara

Candidatos Electos

Demarcación	Propietario	Suplente
9	Eduardo Naya Vidal	Jorge Giovany Delgadillo Bueno
10	Pascual Miramontes Plascencia	José Pilar Escalante Hernández.
11	Enrique Camarena Lambarena	Manuel Medina Luna

CÓMPUTO DE LA ELECCIÓN DE REGIDORES DE REPRESENTACIÓN PROPORCIONAL

					CNR	VN
61,679	24,616	2,740	68,343	8,103	121	4,284

LISTAS DEFINITIVAS DE CANDIDATOS A REGIDORES DE REPRESENTACIÓN PROPORCIONAL CON ORDEN DE PRELACIÓN

Prelación	Partido Acción Nacional
1	Juan Alberto Guerrero Gutiérrez
2	Guillermina Ramírez Carrillo
3	Eduardo Naya Vidal
4	Norman Oliver Fernández Bautista
5	Martha María Rodríguez Domínguez
6	María Esther Ceceña Langerica
7	Jorge Giovany Delgadillo Bueno
8	Claudia Felipa Castejón Chávez

Prelación	Partido de la Revolución Democrática
1	Roberto Milton Rubio Pulido
2	Lucio Carrillo Bañuelos
3	Marcela Raquel Jiménez Mora
4	Ana Elizabeth Ramírez Bucio
5	Daniel Benítez Aguilar
6	Rodolfo López Ortega
7	Tonanzin Villaseñor Espinoza
8	María de Lourdes Ibarra Fránquez
9	José Antonio Rangel Lomelí
10	José Trinidad Martínez Rodríguez
11	Juan José Figueroa Mendoza
12	Gabriela Elizabeth Lepe Castellón

Prelación	Nayarit Nos Une
1	Javier Naya Barba
2	Carlos Manuel Castellón Medina
3	Luis Ricardo Sánchez Mártir
4	Sulma Rosario Altamirano Estrada






5	Samira Hortencia Aguilar Reyes
6	Oscar Villanueva Navarrete

Asignación por Representación Proporcional

Nombre
Guillermina Ramírez Carrillo
Javier Naya Barba
Juan Alberto Guerrero Gutiérrez
Roberto Milton Rubio Pulido
Sulma Rosario Altamirano Estrada

TUXPAN






CÓMPUTO DE LA ELECCIÓN DE PRESIDENTE Y SÍNDICO

					CNR	VN
5,108	2,481	92	6,326	736	3	532

Candidatos Electos

Cargo	Propietario	Suplente
Presidente	Isaías Hernández Sánchez	David Fajardo Pérez
Síndico	Eduardo Ponce Cruz	Héctor Mario Medina Preciado

CÓMPUTO DE LA ELECCIÓN DE REGIDORES DE MAYORÍA RELATIVA

Demarcación						CNR	VN
1	899	563	30	632	323	0	91
2	669	315	17	529	70	4	54
3	516	687	113	626	134	0	77
4	582	370	87	795	419	2	97
5	626	541	19	592	269	0	104
6	772	317	5	921	18	1	84
7	778	275	256	798	100	0	122
Suma	4,842	3,068	527	4,893	1,333	7	629

Candidatos Electos

Demarcación	Propietario	Suplente
1	José Martín Espericueta Aguiar	Guadalupe Ibáñez Viera
2	Juan Ramón Mariscal Rodríguez	Gerardo Reyes Gutiérrez Herrera
3	Álvaro Porfirio García Nava	Jorge Antonio Lizárraga Béjar
4	José Ángel Medina Zamora	Martha Rosio Fonseca Morales








Instituto Estatal Electoral de Nayarit

Consejo Local Electoral

5	Ramón Alonso López Calvillo	Marco Antonio Pérez Bravo
6	José Enrique Ramírez Pérez	Valerio Meza de Dios
7	Alberto Acosta Martínez	Noé Sanabia Castellanos

CÓMPUTO DE LA ELECCIÓN DE REGIDORES DE REPRESENTACIÓN PROPORCIONAL

					CNR	VN
4,842	3,068	527	4,893	1,333	7	629

LISTAS DEFINITIVAS DE CANDIDATOS A REGIDORES DE REPRESENTACIÓN PROPORCIONAL CON ORDEN DE PRELACIÓN

Prelación	Partido Acción Nacional
1	Francisco Manuel Guzmán Mojarras
2	Elliot Natanael Hurtado Ramírez
3	Ana Rosa González Ponce
4	Juan Ramón Mariscal Rodríguez
5	Ma. De Jesús López Rodríguez

Prelación	Partido de la Revolución Democrática
1	Gema Celina Navarro González
2	Vicente Ruiz Flores
3	María del Carmen Pérez Bravo
4	Marco Antonio García González
5	Ma. Antonia Estrada Cervantes
6	Emérita Solís Rubalcaba
7	Irma Yolanda Vega Aguilar
8	Hilda Lucía Romero Varela






Prelación	Nayarit Nos Une
1	Andrés Zamorano Hernández
2	Rocío Leonor Navarro Carrillo
3	Ileana Yaneth Cortes Sabas
4	Gabriela Flores Cortez

Asignación por Representación Proporcional

Nombre
Andrés Zamorano Hernández
Francisco Manuel Guzmán Mojarras
Gema Celina Navarro González

XALISCO






CÓMPUTO DE LA ELECCIÓN DE PRESIDENTE Y SÍNDICO

					CNR	VN
10,193	1,695	47	7,864	435	7	433

Candidatos Electos

Cargo	Propietario	Suplente
Presidente	Heriberto Castañeda Ulloa	Nadia Alejandra Ramírez López
Síndico	Javier Avalos Inda	María Guadalupe Ocampo Medina

CÓMPUTO DE LA ELECCIÓN DE REGIDORES DE MAYORÍA RELATIVA

Demarcación						CNR	VN
1	1,125	155	12	782	106	1	72
2	917	565	17	1,113	155	0	57
3	1,301	481	13	964	192	0	90
4	1,295	229	15	987	55	1	67
5	1,416	291	15	1,435	95	0	96
6	1,814	237	8	1,431	62	1	69
7	1,104	247	8	1,466	11	1	72
Suma	8,972	2,205	88	8,178	676	4	523

Candidatos Electos

Demarcación	Propietario	Suplente
1	Jorge Alberto Barraza Loya	María Félix Iñiguez Flores
2	Ma. Gregoria González Contreras	Policarpio Sánchez Medina
3	José Luis Fierros Gómez	María Esther Cristóbal Serrato
4	Alfredo Castañeda Medina	María del Rosario García García
5	Leonardo Díaz Ibarra	Arturo Estrada López
6	Marcos Ortega Penna	Onorato González Ocampo
7	Claudia María Reynaga Luna	Eulalio Robles Casas

LISTAS DEFINITIVAS DE CANDIDATOS A REGIDORES DE REPRESENTACIÓN PROPORCIONAL CON ORDEN DE PRELACIÓN

Prelación	Partido Acción Nacional
1	Heriberto Castañeda Ulloa
2	Miguel Gabino Mejía Beas
3	Marcos Ortega Penna
4	María Rosalva Montes Valenzuela








Instituto Estatal Electoral de Nayarit

Consejo Local Electoral

5	Gladis Antonia Gutiérrez Hernández
6	María Esther Cristóbal Serrato

Prelación	Nayarit Nos Une
1	Ana Rosa Álvarez López
2	Antonia Romero Hernández
3	Leopoldo Isiordia Azpeitia
4	Juan Carlos Ibarría García

CÓMPUTO DE LA ELECCIÓN DE REGIDORES DE REPRESENTACIÓN PROPORCIONAL

					CNR	VN
8,972	2,205	88	8,178	676	4	523

Asignación por Representación Proporcional

Nombre
Miguel Gabino Mejía Beas
María Rosalva Montes Valenzuela
Ana Rosa Álvarez López

A t e n t a m e n t e
En la democracia, todos participamos
Tepic, Nayarit; 27 de julio 2011

LIC. SERGIO LÓPEZ ZÚÑIGA
Consejero Presidente. Rúbrica.

LIC. ANTONIO SÁNCHEZ MACÍAS
Secretario General. Rúbrica.